

PROPOSTA Nº 49 / P / 2021

CONSIDERANDO:


- o previsto na alínea i) do n.º 1 do artigo 33.º do Anexo I da Lei n.º 75/2013, de 12 de setembro;
- o disposto no art.º 76.º da Lei n.º 73/2013, de 3 de setembro;
- a possibilidade estabelecida no n.º 2 do art.º 132.º da Lei n.º 75-B/2020, de 31 de dezembro (Lei do Orçamento de Estado de 2021 – LOE 2021) da prestação de contas ser efetuada em momento posterior ao habitual, considerando os atrasos na implementação do novo sistema contabilístico (SNC-AP);
- que, da alínea b) do artigo 2.º do Decreto-Lei n.º 6-D/2021, de 15 de janeiro, conjugada com o n.º 1 da Lei n.º 1-A/2020, de 19 de março, na sua redação atual, os documentos de prestação de contas podem ser remetidos ao Tribunal de Contas até 30 de junho de 2021;
- que o n.º 7 do artigo 3.º da Lei n.º 1-A/2020, de 19 de março, alterado pela Lei n.º 13-B/2021, de 5 de abril, preconiza que, para efeitos do disposto no n.º 2 do artigo 132.º da LOE 2021, *“a prestação de contas nas reuniões ordinárias dos órgãos deliberativos das autarquias locais previstas para o mês de abril pode realizar-se até ao dia 30 de junho de 2021”*;
- que, nos termos do disposto no art.º 130.º da LOE 2021, foi aprovada a proposta 9/P/2021 na reunião da Câmara Municipal de 2 de fevereiro de 2021, para incorporação do saldo de execução orçamental, por recurso a uma revisão orçamental, mediante aprovação do mapa Fluxos de Caixa (Demonstração do Desempenho Orçamental), mapa este que integra o conjunto de documentos de prestação de contas anexos.

PROPONHO:

1. a aprovação dos Documentos de Prestação de Contas relativos ao período de 2020, que integra Demonstração do Desempenho Orçamental (mapa de Fluxos de Caixa) de 2020 já aprovado pela proposta 9/P/2021;
2. o posterior envio, à Assembleia Municipal, dos documentos acima referidos, nos termos da alínea l) do n.º 2 do artigo 25.º do Anexo I da Lei n.º 75/2013, de 12 de setembro.

Azambuja, 16 de junho de 2021

O Presidente da Câmara Municipal de Azambuja



Luís Manuel Abreu de Sousa



azambuja
Município



PRESTAÇÃO DE CONTAS **2020**

MUNICÍPIO DE AZAMBUJA

PRESTAÇÃO DE CONTAS

2020



ÍNDICE

Introdução	4
BALANÇO DE ABERTURA	7
RELATÓRIO DE GESTÃO	13
Enquadramento Macroeconómico	14
Relatório das Atividades Desenvolvidas	16
Organização Municipal – Sistema Organizativo	46
Estrutura Política	46
Estrutura Administrativa	48
Recursos Humanos	49
Execução dos Documentos Previsionais	64
Análise Sumária da Execução Orçamental e Financeira	64
Análise Orçamental	69
Análise Financeira	96
Contabilidade de Gestão	105
DEMONSTRAÇÕES ORÇAMENTAIS	DO 1
Demonstração do Desempenho Orçamental	DO 2
Demonstração de Execução Orçamental da Receita	DO 4
Demonstração de Execução Orçamental da Despesas	DO 8
Demonstração da Execução do Plano Plurianual de Investimentos	DO 12
Demonstração da Execução do Plano de Atividades Municipais	DO 18
Anexo às Demonstrações Orçamentais	DO 30
Alterações Orçamentais da Receita	DO 30
Alterações Orçamentais da Despesa	DO 31
Alterações ao Plano Plurianual de Investimentos	DO 35
Operações de Tesouraria	DO 39
Contratação Administrativa	DO 41
Contratação Administrativa – Situação dos Contratos	DO 41
Contratação Administrativa – Adjudicações por Tipo de Procedimento	DO 45
Transferências e Subsídios	DO 46
Transferências e Subsídios Concedidos	DO 46
Transferências e Subsídios Recebidos	DO 55
Dívidas a Terceiros por Antiguidade dos Saldos	DO 57
Encargos Contratuais	DO 58
DEMONSTRAÇÕES FINANCEIRAS	DF 1
Balanço	DF 2
Demonstração de Resultados por Natureza	DF 3
Demonstração das Alterações no Património Líquido	DF 4
Demonstração dos Fluxos de Caixa	DF 5
Anexo à Demonstração Financeiras	DF 6
Nota 0 – Adoção pela primeira vez do SNC-AP – Divulgação Transitória	DF 6
Nota 1 – Identificação da Entidade, Período de Relato e Referencial Contabilístico	DF 10
Nota 2 – Principais Políticas Contabilísticas, Alterações nas Estimativas Contabilísticas e Erros	DF 11
Nota 3 – Ativos Intangíveis	DF 18
Nota 4 – Acordos de Concessão de Serviços: Concedente	DF 20
Nota 5 – Ativos Fixos Tangíveis	DF 21
Nota 6 – Locações	DF 25
Nota 7 – Custo de Empréstimos Obtidos	DF 25
Nota 8 – Propriedades de Investimento	DF 26
Nota 9 – Imparidade de Ativos	DF 26
Nota 10 – Inventários	DF 27
Nota 11 – Agricultura	DF 27
Nota 12 – Contratos de Construção	DF 27



Nota 13 – Rendimento de Transações Com Contraprestação	DF 28
Nota 14 – Rendimento de Transações Sem Contraprestação	DF 28
Nota 15 – Provisões, Passivos Contingentes e Ativos Contingentes	DF 29
Nota 16 – Efeitos de Alterações em Taxas de Câmbio	DF 30
Nota 17 – Acontecimentos Após a Data de Relato	DF 31
Nota 18 – Instrumentos Financeiros	DF 31
Nota 19 – Benefícios dos Empregados	DF 33
Nota 20 – Divulgações de Partes Relacionadas	DF 34
Nota 21 – Relato por Segmentos	DF 34
Nota 22 – Interesses em Outras Entidades	DF 34
Nota 23 – Outras Divulgações	DF 34
OUTROS DOCUMENTOS	OD 1
Caraterização da Entidade	OD 2
Relação Nominal de Responsáveis pela Execução Financeira e/ou Orçamental no Período de Relato	OD 8
Responsáveis pelas Demonstrações Financeiras (SNC-AP)	OD 9
Responsáveis pelas Demonstrações Orçamentais (SNC-AP)	OD 10
Mapa de Acumulação de Funções	OD 11
Mapa dos Investimentos Financeiros	OD 13
Síntese das Reconciliações Bancárias	OD 14
Dívida Total	OD 15
Dívida Total – Entidades Relevantes para efeitos da Dívida Total	OD 15
Dívida Total – Apuramento da Dívida Total	OD 16
Dívida Total – Limite da Dívida Total	OD 17
Mapa de Empréstimos	OD 18
Transferência de Competências de Órgãos do Estado	OD 19
Delegação de Competências do Município	OD 20
Declaração de Compromissos Plurianuais	OD 21
Declaração de Pagamentos em Atraso	OD 22
Declaração de Recebimentos em Atraso	OD 23
Certificação Legal de Contas	OD 26



INTRODUÇÃO

2020 ficará registado na história como um dos períodos mais exigentes do século XXI. A uma pandemia somaram-se mudanças radicais na maneira como trabalhamos, como nos relacionamos, como usamos o dinheiro e, também, na forma como projetamos a nossa vida. À crise de saúde pública acrescentaram-se crises económicas, sociais e políticas cujos efeitos se arrastarão ao longo desta terceira década do século.

A Organização Mundial de Saúde qualificou, no dia 11 de março de 2020, a emergência de saúde pública ocasionada pela doença COVID-19 como uma pandemia internacional, constituindo uma calamidade pública. Foi ainda declarado o estado de emergência em Portugal, através do Decreto do Presidente da República n.º 14-A/2020, de 18 de março, regulado pelo Decreto n.º 2-A/2020, de 20 de março, que aprovou um conjunto de medidas excecionais e extraordinárias, o qual foi renovado por várias vezes.

Em todo este ambiente de mudança, a Câmara de Azambuja manteve uma gestão de exigência férrea. O rigor foi mantido apesar de: (1) ter sido encetada uma baixa sustentada de impostos, nomeadamente, em sede de IMI, de bonificação da tarifa da água e de isenção de uma série de taxas municipais; e (2) termos sofrido uma enorme pressão orçamental para acudir à pandemia e para, não raras vezes, substituir a Administração Central perante as necessidades prementes da população, instituições e empresas.

Deixamos, para memória futura, apenas uma nota sobre o realizado ao nível da proteção, defesa e equipamento dos nossos concidadãos - compra de EPI, cedência de material às IPSS e equiparadas e bombeiros, instalação de hospital de campanha, constituição de centro de vacinação, apoio às unidades de saúde, entre outros.

Neste âmbito, e como forma de apoio à sua cooperação com o Município na promoção e salvaguarda dos interesses próprios da população no âmbito do combate à COVID-19, foram ainda atribuídos apoios financeiros às Juntas de Freguesias do concelho, para desenvolvimento de ações de reforço da limpeza e desinfecção das ruas e dos espaços públicos, higienização e desinfecção dos contentores de recolha dos resíduos sólidos urbanos e de ecopontos, apoio a idosos e doentes crónicos e criação de linhas de apoio psicológico e de interajuda.

Também em 2020 e, dando cumprimento ao disposto no art.º 114.º da Lei n.º 2/2020, de 31 de março (Lei do Orçamento do Estado para 2020), procedeu-se à implementação do novo sistema contabilístico – SNC-AP – Sistema de Normalização Contabilística para as Administrações Públicas – aprovado pelo Decreto-Lei n.º 192/2015, de 11 de setembro.

A reforma da contabilidade e contas públicas surge no contexto da necessidade de revisão do modelo de gestão das finanças públicas, visando colmatar um conjunto de fragilidades do anterior modelo. O novo SNC-AP visa promover a harmonização contabilística, fomentando o alinhamento entre a contabilidade pública e as contas nacionais, uniformizar procedimentos,



melhorar a transparência das contas públicas, contribuir para a satisfação das necessidades dos utilizadores da informação e relato orçamental e financeiro das entidades públicas.

Nestes termos, os modelos de demonstrações orçamentais e financeiras são os constantes deste normativo, com as adaptações introduzidas pela Norma Técnica n.º 1/2017 da UniLeo (Unidade de Implementação de Lei de Enquadramento Orçamental) e respetivas melhorias efetuadas em 29 de março e 17 de julho de 2019, bem como da Instrução n.º 1/2019 publicada na II.ª Série do Diário da República de 6 de março de 2019 relativa à prestação de contas das entidades sujeitas à jurisdição e aos poderes de controlo do Tribunal de Contas.

Apesar do Decreto-Lei n.º 192/2015, de 11 de setembro, referir que, durante o ano de 2016, todas as entidades públicas deviam assegurar as condições e tomar as decisões necessárias para a transição para o SNC-AP, o mesmo apenas entrou em vigor em 2020. A implementação deste novo modelo de gestão num contexto de pandemia, as limitações ao normal desenvolvimento das atividades por parte dos serviços e as dificuldades técnicas decorrentes da necessidade de acompanhamento externo/informático, vieram tornar o processo de transição particularmente complexo.

Em cumprimento com o disposto no Regime Jurídico das Autarquias Locais (Lei n.º 75/2013, de 12 de setembro) compete ao Órgão Executivo elaborar e aprovar os Documentos de Prestação de Contas e submetê-los à apreciação e votação do Órgão Deliberativo.

O Município enquadra-se no regime geral (completo) de contabilidade previsto no SNC-AP.

No regime financeiro das autarquias locais e entidades intermunicipais, aprovado pela Lei n.º 73/2013, de 3 de setembro, é estabelecido que os documentos de prestação de contas dos Municípios obrigados à adoção do regime completo de contabilidade devem ser apreciados pelo Órgão Deliberativo juntamente com a certificação legal das contas e parecer sobre as mesmas.

Os documentos de prestação de contas, referentes ao ano de 2020, estão de acordo com os pressupostos e princípios contabilísticos previstos no SNC-AP, sendo as contas anuais certificadas pela sociedade de revisores oficiais de contas Pão Alvo & Associado, SROC.

Tratando-se de um ano da adoção, pela primeira vez, do SNC-AP foram levados a cabo um conjunto de procedimentos de transição de sistemas contabilísticos que culminaram no Balanço de Abertura (situação tratada no ponto seguinte deste documento) com os inerentes impactos de alteração do referencial contabilístico.

O presente Relatório de Gestão reflete a organização municipal, a caracterização dos recursos humanos, a situação económica e financeira do Município de Azambuja e a atividade desenvolvida pelo executivo na afetação de valor ao domínio público de uma forma geral, e aos Municípios de Azambuja em particular, devidamente emoldurada no quadro de competências das Autarquias Locais (Lei n.º 169/99, de 18 de setembro com a redação que lhe foi conferida pela Lei n.º 5-A/2002 de 11 de janeiro e Lei n.º 75/2013, de 12 de setembro).



Na primeira parte, enunciam-se as atividades mais relevantes e os projetos de investimento levados a cabo pelo Município ao longo de 2020 e abordam-se, igualmente, os aspetos determinantes da estrutura organizativa da autarquia, quer ao nível político quer ao nível dos recursos humanos.

Na segunda parte deste documento será apresentado uma análise da situação contabilística do Município de Azambuja a 31 de dezembro de 2020, centrada nas vertentes “orçamental” e “financeira”, reportando os níveis de endividamento e equilíbrio orçamental, bem como uma pequena introdução sobre a adoção da contabilidade de gestão.

Dos conteúdos tratados destacamos os dados relativos à execução orçamental, através dos quais são disponibilizadas informações detalhadas sobre a execução das receitas e despesas previstas no Orçamento de 2020 e o inerente reflexo na situação financeira do Município.

Na metodologia utilizada foram elaborados quadros, gráficos e rácios que evidenciam os dados indicados em cada capítulo. Para um melhor enquadramento e comparação das variáveis mais significativas da gestão municipal são apresentados, também, elementos relativos à execução dos anos anteriores. Importa referir, neste tema, que apesar da faculdade conferida pela Comissão de Normalização Contabilística no ponto 1.3 do Manual de Implementação (versão 2, julho de 2017) dos comparativos não serem reexpressos em SNC-AP (informação comparativa do Balanço e da Demonstração de Resultados a 31/12/2019), optou-se por reexpressar tal informação, sempre que possível de forma a não perder a comparabilidade entre tais períodos.

Os documentos apresentados, enquanto instrumentos importantes para a avaliação global e acompanhamento da situação, tanto no domínio orçamental, como no económico e no financeiro, constituem um de apoio essencial à gestão autárquica.

No contexto municipal, em matéria de recursos humanos, de destacar o acréscimo das despesas com pessoal, paralelamente à abertura de procedimentos concursais para fazer face a necessidades de serviço.

No que ao endividamento diz respeito, salientar que, mesmo com as alterações de critério introduzidas pelo atual Regime Financeiro das Autarquias Locais (Lei n.º 73/2013, de 3 de setembro), o Município de Azambuja, não só cumpre o limite como ainda possui uma situação bastante confortável face ao mesmo.

O ano de 2020 é indissociável da pandemia COVID-19 e dos impactos desta na atividade das instituições. As restrições impostas quanto ao exercício de algumas atividades económicas e quanto à mobilidade dos cidadãos tiveram e continuam a ter implicações óbvias na atividade do Município, tanto ao nível das condições de trabalho dos trabalhadores, como ao nível das atividades desenvolvidas e a desenvolver, situação que justifica alguns dos impactos já previsíveis nas contas.

Assim, em 2020 foi interrompido o ciclo de resultados líquidos positivos, pelo que o valor global dos gastos superou os rendimentos em 2,6 milhões de euros, devido principalmente à quebra de rendimentos municipais, em especial, ao nível do IMT e das taxas/impostos de operações urbanísticas, associados ainda direta e indiretamente aos impactos do COVID-19 (redução ou isenção de receitas municipais e aumento de despesas para dar resposta à crise), bem como ao aumento dos gastos com o pessoal e dos gastos com depreciações (estes últimos, agravaram face à redução da vida útil dos Edifícios e Outras Construções pela transição de POCAL para o SNC-AP).



No que respeita a resultados orçamentais, o Município fechou o ano de 2020 com um saldo positivo de 6,5 milhões de euros, cumprindo também com a regra do equilíbrio orçamental prevista no artigo 40.º da Lei acima referida.

Podemos concluir que o rigor e o reforço da consolidação das finanças municipais, com vista a assegurar a sustentabilidade financeira no médio e longo prazo e o incremento do investimento marcaram e continuam a ser objetivos cruciais da política do Município de Azambuja, num quadro de crescentes desafios de resposta à crise pandémica.

BALANÇO DE ABERTURA

O Sistema de Normalização Contabilística para as Administrações Públicas (SNC-AP), aprovado pelo Decreto-Lei n.º 192/2015, de 11 de setembro, foi sucessivamente adiado pelos Decreto-Lei n.º 33/2018, de 15 de maio (que também procedeu à 2.ª alteração ao SNC-AP – a 1.ª alteração foi aprovada pelo Decreto-Lei n.º 85/2016, de 21 de dezembro), Lei n.º 71/2018, de 31 de dezembro e, mais recentemente, pelos artigos 28.º e 86.º do Decreto-Lei n.º 84/2019, de 28 de junho, entrando efetivamente em vigor no dia 1/1/2020.

O art.º 14.º do Decreto-Lei n.º 192/2015, de 11 de setembro, na redação alterada pelo Decreto-Lei n.º 85/2016, de 21 de dezembro, refere que as entidades públicas sujeitas ao SNC-AP terão de preparar o balanço de abertura (“balanço inicial”) relativo ao exercício de 2020 de acordo com o novo normativo, o que implica um conjunto de ajustamentos ao último balanço preparado de acordo com os anteriores normativos de contabilidade pública. A adoção pela primeira vez do SNC-AP impõe que as entidades públicas devam, para além de proceder à conversão dos planos de contas do POCAL e Cadastro e Inventários dos Bens do Estado (CIBE) para o Plano de Contas Multidimensional (PCM) do SNC-AP:

- reconhecer todos os ativos e passivos cujo reconhecimento é exigido pelas Normas de Contabilidade Pública (NCP);
- reconhecer itens como ativos apenas se os mesmos forem permitidos pelas NCP;
- reclassificar itens que foram reconhecidos de acordo com o POCP ou planos setoriais (por exemplo, POCAL), numa categoria, mas de acordo com as NCP pertencem a outra categoria;
- aplicar as NCP na mensuração de todos os ativos e passivos reconhecidos.

Os ajustamentos resultantes da alteração de políticas contabilísticas que se verifiquem devem ser reconhecidos no saldo de resultados transitados (na conta 564 – Ajustamentos de transição para o SNC-AP, criada especificamente para este efeito) no período em que os itens são reconhecidos e mensurados (nos termos das novas políticas contabilísticas).

O quadro seguinte apresenta as alterações de adoção do novo referencial contabilístico:



TRANSIÇÃO DE POCAL PARA O SNC-AP

Rubricas (SNC-AP)	POCAL (conversão SNC-AP)	Reclassificação prévia por equivalência direta	POCAL (reclassificação SNC-AP)	Ajustamentos de Transição	Balanzo de Abertura (SNC-AP)	Varição POCAL/SNC-AP
	31/12/2019 (1)		31/12/2019 (3)		01/01/2020 (5)	(6)=(5)-(1)
ATIVO						
Ativo não corrente	57 683 156,83 €	0,00 €	57 683 156,83 €	-3 695 654,72 €	53 987 502,11 €	-3 695 654,72 €
Ativos fixos tangíveis	55 372 540,04 €		55 372 540,04 €	-3 695 654,72 €	51 676 885,32 €	-3 695 654,72 €
Ativos intangíveis	102 592,29 €		102 592,29 €		102 592,29 €	
Participações financeiras	2 208 024,50 €		2 208 024,50 €		2 208 024,50 €	
Ativo corrente	17 929 297,64 €	0,00 €	17 929 297,64 €	-908 254,12 €	17 021 043,52 €	-908 254,12 €
Inventários	35 651,18 €	-8 882,87 €	26 768,31 €		26 768,31 €	-8 882,87 €
Devedores por transferências e subsídios	1 000,00 €		1 000,00 €		1 000,00 €	
Clientes, contribuintes e utentes	1 368 409,91 €		1 368 409,91 €	-908 254,12 €	460 155,79 €	-908 254,12 €
Outras contas a receber	5 278 106,11 €		5 278 106,11 €		5 278 106,11 €	
Diferimentos	33 281,51 €	8 882,87 €	42 164,38 €		42 164,38 €	8 882,87 €
Caixa e depósitos	11 212 848,93 €		11 212 848,93 €		11 212 848,93 €	
Total do Ativo	75 612 454,47 €	0,00 €	75 612 454,47 €	-4 603 908,84 €	71 008 545,63 €	-4 603 908,84 €
PATRIMÓNIO LÍQUIDO						
Património/Capital	47 680 031,37 €		47 680 031,37 €		47 680 031,37 €	
Reservas	1 236 648,00 €		1 236 648,00 €		1 236 648,00 €	
Resultados transitados	491 446,75 €		491 446,75 €	-3 990 994,99 €	-3 499 548,24 €	-3 990 994,99 €
Excedentes de revalorização	950 198,01 €		950 198,01 €		950 198,01 €	
Outras variações no Património Líquido	227 548,66 €	7 287 741,38 €	7 515 290,04 €	-619 725,77 €	6 895 564,27 €	6 668 015,61 €
Resultado líquido do período	4 793 206,00 €		4 793 206,00 €		4 793 206,00 €	
Total do Património Líquido	55 379 078,79 €	7 287 741,38 €	62 666 820,17 €	-4 610 720,76 €	58 056 099,41 €	2 677 020,62 €



PASSIVO						
Passivo não corrente	8 312 600,18 €	0,00 €	8 312 600,18 €	0,00 €	8 312 600,18 €	0,00 €
Provisões	505 764,55 €		505 764,55 €		505 764,55 €	
Financiamentos obtidos	7 123 412,17 €		7 123 412,17 €		7 123 412,17 €	
Outras contas a pagar	683 423,46 €		683 423,46 €		683 423,46 €	
Passivo corrente	11 920 775,50 €	-7 287 741,38 €	4 633 034,12 €	6 811,92 €	4 639 846,04 €	-7 280 929,46 €
Estado e outros entes públicos	1 248,69 €		1 248,69 €		1 248,69 €	
Financiamentos obtidos	1 451 614,67 €		1 451 614,67 €		1 451 614,67 €	
Outras contas a pagar	1 646 826,50 €		1 646 826,50 €		1 646 826,50 €	
Diferimentos	8 821 085,64 €	-7 287 741,38 €	1 533 344,26 €	6 811,92 €	1 540 156,18 €	-7 280 929,46 €
Total do Passivo	20 233 375,68 €	-7 287 741,38 €	12 945 634,30 €	6 811,92 €	12 952 446,22 €	-7 280 929,46 €
Total do Património Líquido e Passivo	75 612 454,47 €	0,00 €	75 612 454,47 €	-4 603 908,84 €	71 008 545,63 €	-4 603 908,84 €

Os dados da primeira coluna resultam da conversão dos planos de contas do POCAL e do Cadastro e Inventário dos Bens do Estado (CIBE) para o Plano de Contas Multidimensional (PCM) do SNC-AP. Após essa conversão, foram efetuadas as seguintes reclassificações prévias por equivalência direta resultando nos dados de POCAL reclassificados para SNC-AP:

	POCAL	SNC-AP
Subsídios ao investimento (vulgo candidaturas a fundos comunitários)	Reconhecidos e apresentados no <u>Passivo</u> em “Proveitos Diferidos” (conversão para “Diferimentos”): 8 821 085,64 €	Reconhecidos e apresentados: - no <u>Passivo</u> em “Diferimentos” se existirem condições por cumprir: 1 533 344,26 €; - no <u>Património Líquido</u> em “Outras Variações do Património Líquido” se não existirem condições por cumprir: 7 287 741,38 €.
Stock de bens para consumo em atividades administrativas ou de apoio	Reconhecidos e apresentados no <u>Ativo</u> em “Existências” (conversão para “Inventários”): 8 882,87 €	Reconhecidos e apresentados no <u>Ativo</u> em “Diferimentos”: 8 882,87€.



De acordo com os pontos 1.3.12 e 1.3.13 do Manual de Implementação do SNC-AP (versão 2, junho/2017), quando não está disponível informação fiável sobre o custo de aquisição ou sobre o custo depreciado na data de transição para o SNC-AP, uma entidade pode optar pela mensuração ao justo valor dos seguintes ativos, tomando esse justo valor como custo considerado (quantia usada como um substituto do custo de aquisição ou do custo depreciado): Inventários (NCP 10), Propriedades de Investimento se a entidade escolher o modelo do custo previsto na NCP 8, Ativos Fixos Tangíveis (NCP 5) exceto prédios rústicos e urbanos, Ativos Intangíveis (NCP 3) com algumas restrições, Instrumentos Financeiros (NCP 18) e Ativos de Concessão de Serviços (NCP 4).

Relativamente aos prédios rústicos e urbanos, quando não existir informação fiável e atualizada sobre o custo ou custo depreciado, estes podem ficar mensurados pelo seu Valor Patrimonial Tributário (VPT), em substituição do justo valor, devendo apurar-se no caso dos prédios depreciáveis a vida útil estimada remanescente. O VPT constitui um modelo de avaliação de prédios que se considera proporcionar informação que cumpre as características qualitativas da informação financeira previstas na Estrutura Conceptual.

Ainda sobre os bens de investimento (antigo ativo imobilizado), refere o preâmbulo da Portaria n.º 189/2016, de 14 de julho (que aprova as Notas de Enquadramento às contas do PCM), que o CIBE foi substituído pelo Classificador Complementar 2 (CC2 constante do capítulo 7 do PCM) que fixa as “novas” vidas úteis destes bens. No entanto, as entidades poderão manter os códigos do CIBE e as respetivas vidas úteis no que respeita às depreciações, para todos os bens do ativo fixo tangível (exceto edifícios e outras construções) detidos à data de 31/12/2019. Para os edifícios e outras construções (imóveis e direitos no CIBE), quer se trate de ativos fixos tangíveis, quer de propriedades de investimento, o respetivo cadastro e vida útil devem ser atualizados face às disposições do SNC-AP.

A substituição do CIBE pelo CC2 representa uma redução generalizada das vidas úteis no que respeita às edificações e outras construções, nomeadamente, nas mais frequentemente utilizadas (por exemplo, edificação em alvenaria de pedra reduz a vida útil de 150 para 100 anos: -33%; edificação em betão armado com percentagem de alvenaria de tipo tijolo reduz a vida útil de 80 para 50 anos: -37,5%), pelo que foi colocada a questão no Portal da SNC-AP, no sentido de perceber como se operava esta redução das vidas úteis e como tratar as situações em que a vida útil já decorrida era superior à “nova” vida útil fixada no CC2. Foi clarificado que o procedimento apropriado para a redução das vidas úteis era o de proceder ao recálculo das depreciações acumuladas, como se o bem tivesse sido adquirido na vigência do SNC-AP/CC2, considerando integralmente toda a vida útil decorrida desde a aquisição/grande beneficiação até à data da transição (situação que mais tarde veio a dar origem à FAQ 44 da Comissão de Normalização Contabilística - CNC). Nos casos em que a vida útil decorrida esgota a nova vida útil, mas que continua a ser reconhecido potencial de serviço ao ativo, poderá ser utilizado o procedimento previsto na FAQ 25 da CNC (se não for reconhecido potencial de serviço ao ativo, a vida útil não é aumentada, tal como preconizado na FAQ 44 da CNC).

Em suma, relativamente ativo não corrente (antigo ativo imobilizado), o Município manteve os códigos do CIBE e as respetivas vidas úteis no que respeita às depreciações, para todos os bens do ativo fixo tangível (exceto edifícios e outras construções) detidos à data de 31/12/2019.



Para os edifícios e outras construções, procedeu à atualização do respetivo cadastro e vida útil face às disposições do SNC-AP e nos termos da citada FAQ 44 da CNC. Essa atualização foi igualmente necessária ao nível dos subsídios para investimentos obtidos para financiamento dos edifícios e outras construções, resultando nos seguintes ajustamentos de transição (pela redução das vidas úteis de POCAL/CIBE para SNC-AP/CC2, reforçando as depreciações acumuladas dos bens, reduzindo o seu valor contabilístico, bem como ajustamento nos subsídios ao investimento relacionados com esses bens):

- Edifícios e Outras Construções, incluídos em “Ativos Fixos Tangíveis”: -3 695 654,72 €;
- Subsídios ao Investimento de Edifícios e Outras Construções, incluídos em “Outras Variações do Património Líquido” e em “Diferimentos” (Passivo): -612 913,85€ (variação agregada nos 2 elementos financeiros indicados).

Outro ajustamento efetuado decorreu da aplicação da NCP 18 – Instrumentos Financeiros, nomeadamente, no que respeita ao reconhecimento de perdas por imparidade associadas a dívidas de clientes, contribuintes e utentes (as anteriormente designadas “provisões para cobranças duvidosas”). Nesta matéria, o ponto 2.7.1 do POCAL referia que “não são consideradas de cobrança duvidosa as seguintes dívidas: a) do Estado, Regiões Autónomas e autarquias locais; (...)” e, por conseguinte, inviabilizava a constituição de provisão para este risco de incobrabilidade. Em SNC-AP, as imparidades destas dívidas são tratadas na NCP referida, não prevendo tal tratamento de exceção relativamente às dívidas destes devedores, tendo sido reconhecida uma perda por imparidade pelo montante global de 908 254,12€ (incluído no ativo em “Clientes, contribuintes e utentes”) relativo à dívida do Estado Português para com o Município (Imposto Municipal de Sisa, Contribuição Autárquica e Imposto Municipal sobre Imóveis), referente à parte que o Município tem direito a ser ressarcido, no âmbito da concessão de benefícios fiscais à OPEL/General Motors Portugal, por esta entidade não ter cumprido integralmente o contrato de investimento que a isentou de impostos e por estas isenções terem sido concedidas à revelia dos órgãos municipais.

Assim, sobre os dados de POCAL reclassificados para SNC-AP foram realizados os referidos ajustamentos de transição que culminaram no balanço de abertura em SNC-AP apresentado na página seguinte.

Para concluir, os principais impactos da alteração do sistema contabilístico foram a redução do ativo em 4 603 908,84€ (POCAL – 75 612 454,47€; SNC-AP – 71 008 545,63€) e do passivo em 7 280 929,46€ (POCAL – 20 233 375,68€; SNC-AP – 12 952 446,22€) e o aumento dos fundos próprios/património líquido em 2 677 020,62€ (POCAL – 55 379 078,79€; SNC-AP – 58 056 099,41€).

**BALANÇO DE ABERTURA**

Rubricas	01/01/2020
ATIVO	
Ativo não corrente	53 987 502,11 €
Ativos fixos tangíveis	51 676 885,32 €
Ativos intangíveis	102 592,29 €
Participações financeiras	2 208 024,50 €
Ativo corrente	17 021 043,52 €
Inventários	26 768,31 €
Devedores por transferências e subsídios não reembolsáveis	1 000,00 €
Clientes, contribuintes e utentes	460 155,79 €
Outras contas a receber	5 278 106,11 €
Diferimentos	42 164,38 €
Caixa e depósitos	11 212 848,93 €
Total Ativo	71 008 545,63 €
PATRIMÓNIO LÍQUIDO	
Património/Capital	47 680 031,37 €
Reservas	1 236 648,00 €
Resultados transitados	-3 499 548,24 €
Excedentes de revalorização	950 198,01 €
Outras variações no património líquido	6 895 564,27 €
Resultado líquido do período	4 793 206,00 €
Total Património Líquido	58 056 099,41 €
PASSIVO	
Passivo não corrente	8 312 600,18 €
Provisões	505 764,55 €
Financiamentos obtidos	7 123 412,17 €
Outras contas a pagar	683 423,46 €
Passivo corrente	4 639 846,04 €
Fornecedores	0,00€
Estado e outros entes públicos	1 248,69 €
Financiamentos obtidos	1 451 614,67 €
Outras contas a pagar	1 646 826,50 €
Diferimentos	1 540 156,18 €
Total Passivo	12 952 446,22 €
Total Património Líquido e Passivo	71 008 545,63 €

MUNICÍPIO DE AZAMBUJA

RELATÓRIO DE GESTÃO



ENQUADRAMENTO MACROECONÓMICO

O ano de 2020 foi marcado pelo choque da pandemia COVID-19. O surto do novo coronavírus (COVID-19), que teve origem na China no final de 2019, disseminou-se rapidamente e gerou uma crise à escala mundial que em muito ultrapassa a esfera da saúde pública.

Em Portugal, após sete anos de crescimento consecutivo, o produto interno bruto sofreu uma quebra de 7,6%, o que constitui uma quebra sem precedentes na atual série estatística do INE e está relacionada com os efeitos da pandemia que colocou o mundo numa recessão profunda, devido à contração acentuada das exportações e do consumo, que penalizaram sobretudo setores como o turismo, comércio e restauração.

A economia portuguesa foi afetada simultaneamente por perturbações na oferta e na procura. Do lado da oferta, a suspensão de algumas atividades, o encerramento parcial ou total de empresas e o fecho de fronteiras causaram quebras nas cadeias de produção e de distribuição. Do lado da procura, foi particularmente importante a contração da procura externa, sobretudo do turismo e, em menor grau, a queda do consumo privado induzida pelos receios de contágio, pelas medidas de confinamento e elevada incerteza.

Economia Internacional

A atividade económica global sofreu uma contração forte de 3,3% e sincronizada induzida pela pandemia COVID-19, uma queda sem precedentes desde a Segunda Guerra Mundial. A resposta das políticas económicas na generalidade dos países mitigou os efeitos do choque pandémico. As medidas das autoridades monetárias, de supervisão e orçamentais contiveram os efeitos económicos do choque e criaram condições para a recuperação da atividade.

Na área do euro a atividade contraiu-se em 6,8%. Após as quedas em cadeia do PIB nos dois primeiros trimestres (3,8% e 11,6%, respetivamente), a economia recuperou no terceiro trimestre (12,5%) e registou uma nova queda no quarto (0,7%). No final de 2020, o PIB situava-se cerca de 5% abaixo do nível pré-pandemia.

A crise pandémica teve um impacto negativo nos mercados de trabalho das principais economias avançadas, cuja natureza e magnitude refletiu as medidas de apoio adotadas. Enquanto, nos EUA, as medidas de apoio reforçaram a proteção social no desemprego, mantendo a flexibilidade do emprego, na área do euro foram adotadas sobretudo medidas de apoio à manutenção dos postos de trabalho.

O comércio mundial registou uma queda de 8,5%. No primeiro semestre, o comércio foi afetado pela quebra na procura mundial e por perturbações nas cadeias de produção e de abastecimento entre diferentes países. A recuperação no segundo semestre refletiu a composição da retoma da atividade, mais rápida na indústria. No final do ano, o comércio mundial de bens encontrava-se já acima dos níveis do final de 2019. O comércio de serviços foi particularmente afetado, em especial devido ao colapso do turismo. A procura externa de bens e serviços dirigida à economia portuguesa reduziu-se 12,3% em 2020.



Economia Nacional

A evolução da economia portuguesa foi fortemente condicionada pela pandemia COVID-19 e pela adoção de medidas de contenção.

Depois de quedas em cadeia no primeiro e segundo trimestres de 4% e de 14%, a economia recuperou de forma vincada, crescendo 13,4% no terceiro trimestre. No quarto trimestre, a recuperação foi praticamente interrompida (taxa de variação de 0,2% em cadeia). No final do ano, a atividade económica situava-se cerca de 6% abaixo do nível pré-pandemia.

A evolução do consumo privado foi diferenciada por tipo de despesa. O consumo de bens duradouros reduziu-se 7,6% (aumento de 1,7% em 2019). Após uma queda acentuada no segundo trimestre, seguiu-se uma recuperação para os níveis pré-pandemia logo no terceiro trimestre, que foi interrompida no final do ano. Essa recuperação está associada à aquisição de equipamentos de tecnologias de informação e comunicação, material de escritório e outros bens para o lar. O consumo corrente não alimentar teve uma queda inédita de 8,3%. As restrições à mobilidade e ao normal funcionamento das atividades, a par de receios de contágio, afetaram em particular o consumo de serviços que requerem maior interação pessoal. Em contraste, o consumo de bens alimentares aumentou 4,7% (1,8% em 2019), refletindo os longos períodos de encerramento do setor da restauração.

O consumo público cresceu 0,4%, após 0,7% em 2019. Em resposta à crise, a despesa líquida em bens e serviços acelerou devido ao aumento da despesa em saúde e da redução da receita da venda de bens e serviços. No entanto, houve uma redução da despesa associada às limitações no funcionamento dos serviços públicos.

A crise pandémica teve efeitos no mercado de trabalho, as medidas de apoio às empresas e trabalhadores contribuíram para atenuar a queda do emprego. Após uma queda significativa no início da crise pandémica, o emprego apresentou uma recuperação gradual e incompleta no segundo semestre. A queda do emprego foi mais acentuada nos setores mais afetados pelas medidas de confinamento e de distanciamento social.

As tecnologias digitais têm assumido um papel essencial no funcionamento da economia e da sociedade durante a crise pandémica. A utilização das redes e infraestruturas de comunicação registou um aumento muito significativo no período de confinamento. As atividades relacionadas com o ensino foram as que registaram maior crescimento na utilização da internet. O teletrabalho foi outra das áreas com maior contributo para o aumento da utilização das tecnologias digitais.

O contexto pandémico foi também marcado pela descida da inflação. A taxa de inflação reduziu-se para -0,1% (0,3% em 2019) refletindo sobretudo a evolução dos preços dos bens energéticos e dos serviços. Apenas os preços dos bens alimentares apresentaram um aumento significativo, devido ao aumento da procura, ruturas na oferta e a subida dos preços internacionais destas matérias-primas.

A contração do PIB em 2020, (7,6% contra um crescimento de 2,5% em 2019), refletiu os efeitos marcadamente adversos da pandemia sobre a atividade económica. Para esta variação do PIB, a procura interna apresentou um contributo negativo expressivo (-4,6 p.p. que compara com +2,8 p.p. em 2019), devido, sobretudo, à contração do consumo privado. A procura externa líquida acentuou o contributo negativo em 2020 fruto, sobretudo, da diminuição sem precedente das exportações de turismo.

RELATÓRIO DAS ATIVIDADES DESENVOLVIDAS

CÓDIGO DO PLANO	DESIGNAÇÃO	INFORMAÇÃO
01	Modernização e Reorganização dos Serviços	
01.01	Edifícios/Instalações Municipais	
01.01.01	Edifícios de Serviços/Instalações Municipais	<p>Obras – Reparções e Pinturas</p> <ul style="list-style-type: none"> Terraço do Edifício dos Paços do Concelho (isolamento) Edifício nas Antigas Instalações da INASI (alterações - em execução) Edifício nº. 14 da Rua Victor Coutinho em Azambuja Execução de parede de pladur na Casa da Câmara Edifícios da Quinta das Rosas, em Azambuja – reabilitação Pátio do Valverde – Edifício da Educação/Ação Social (pintura), edifício da DU/DIOM (substituição de janelas) Edifício da Proteção Civil (alteração visando a instalação da CMOS) <p>Equipamentos</p> <ul style="list-style-type: none"> Aquisição e distribuição de dispensadores de álcool gel Colocação de resguardos horizontais policarbonato nos postos de trabalho Instalação de vídeo porteiro na UAP/EC de Aveiras de Cima Reparções diversas de climatização, eletricidade e canalizações em edifícios municipais Manutenção de aparelhos de ar condicionado, alarmes de intrusão e incêndio, unidades de tratamento de ar e sistema de painéis solares
01.01.05	Refeitório	Instalação de equipamento na cozinha das oficinas municipais
01.01.06	Edifício Paços do Concelho (Eficiência Energética)	Concluído
01.01.07	Reabilitação do Edifício da DU e do Espaço Cidadão	Requalificação e refuncionalização dos espaços interiores do edifício da Divisão de Urbanismo e Unidade de Atendimento de Azambuja – empreitada lançada a aguardar adjudicação
01.02	Parque Oficial Municipal (POM)	<p>Reparação das coberturas do POM</p> <p>Aquisição de máquinas para a lavandaria</p> <p>Instalação de barreira eletromecânica para a entrada</p>
01.03	Viaturas e Equipamentos	<p>Aquisição de viaturas</p> <ul style="list-style-type: none"> Aquisição de dois miniautocarros para transportes escolares Aquisição de duas viaturas ligeiras de passageiros <p>Outras aquisições/reparações</p> <ul style="list-style-type: none"> Máquina de limpeza/desinfecção a vapor Pulverizador rebocável Máquina JCB modelo 3CX Aquisição de máquinas de ozono Aquisição de serra de corte para serralharia Aquisição de serviços de gestão de frota
01.04	Gestão e Modernização Administrativa	
01.04.01	Gestão e Modernização Administrativa	<p>FORMAÇÃO: Realizaram-se 70 ações de formação externas e 6 internas, estas integradas numa candidatura “SAMA – Formação de Trabalhadores da Administração Pública”, aprovada ao abrigo do programa Portugal 2020 / Alentejo 2020. Registaram-se 256 participações, num total de 2562 horas de formação, em que participaram trabalhadores de todas as categorias profissionais.</p> <p>Apesar dos constrangimentos impostos pela pandemia, ao longo do ano realizaram-se, nas UAP/EdC de Azambuja, Aveiras de Cima e Manique do Intendente 8.587 atendimentos e 3.901</p>

		<p>atendimentos relativos ao Balcão Multisserviços (verificou-se uma forte adesão ao serviço de atribuição da CHAVE MOVEL DIGITAL, renovação do CC >25 anos e alterações de morada no CC).</p> <p>Prosseguimento do Projeto de Desmaterialização Documental.</p> <p>Início dos trabalhos de “Revisão do Regulamento e Tabela de Taxas, Licenças e Preços do Município de Azambuja e respetiva fundamentação económico-financeira”.</p> <p>Continuação da implementação do SNC-AP.</p>
01.04.02	Reestruturação Informática	<p>Aquisição de equipamentos informáticos portáteis para funcionários em teletrabalho, incluindo apoio técnico.</p> <p>Configuração e preparação do sistema de segurança informático da rede municipal para suportar o acesso remoto dos funcionários em teletrabalho.</p> <p>Instalação da rede informática e configuração dos novos espaços de atendimento ao público.</p> <p>Instalação da rede informática cabo, WiFi e solução audiovisual do posto de comando da proteção Civil para o Combate ao Covid-19.</p> <p>Aquisição, instalação e reordenamento dos equipamentos de impressão para os novos espaços.</p> <p>Aquisição, formatação, configuração e preparação de 425 computadores portáteis, dos quais 200 com router de acesso internet, para o programa de empréstimo de equipamentos para apoio escolar aos alunos carenciados dos escalões A, B e C, incluindo apoio técnico.</p> <p>Instalação ligação segura (VPN) entre os Paços do Concelho e as instalações escolares.</p> <p>Aquisição, instalação e reordenamento dos equipamentos de impressão para os Agrupamentos Escolares.</p> <p>Preparação da implementação da nova Solução de Assiduidade.</p> <p>Instalação da rede informática cabo e WiFi do posto de Turismo.</p> <p>Instalação do troço de fibra ótica entre o edifício dos Paços do Concelho e a loja do terminal rodoviário.</p> <p>Aquisição de solução de videoconferência para as salas de reuniões e Salão Nobre.</p>
01.04.03	Divulgação e Promoção Institucional	<p>Divulgação e promoção das iniciativas organizadas quer pelo Município, quer por Juntas de Freguesia, Escolas, Coletividades e Instituições do concelho.</p> <p>Organização e colaboração em diversas atividades do Município.</p> <p>Criação e/ou produção de materiais de comunicação diversos: convites, cartazes, folhetos e comunicados para várias iniciativas.</p> <p>Recolha de informação e composição gráfica do Boletim Municipal e da Agenda Cultural.</p> <p>Reportagem fotográfica de diversas atividades.</p> <p>Comunicação Interna e recolha de notícias diárias (clipping).</p> <p>Edição diária do site www.cm-azambuja.pt; gestão do Portal das Sugestões; atualização das diversas páginas do município nas redes sociais; atualização da APP.</p> <p>Edição/criação e envio de newsletters com informação municipal.</p> <p>Impressão de materiais de divulgação para iniciativas com apoio do município.</p> <p>Manutenção/reformulação dos conteúdos e grafismo do site do município e da presença nas redes sociais.</p> <p>A partir de meados de março, durante o Estado de Emergência e de Calamidade, e no contexto de confinamento social devido à pandemia, houve um reforço da atividade dos canais digitais na comunicação do município. Destaque para a promoção – em formato online – da Ávinho, do Mês da Cultura Tauromáquica e da Feira de Maio, os grandes eventos anuais que viram a edição 2020 ficar inviabilizada por razões de saúde pública.</p> <p>Divulgação diária dos dados da evolução da pandemia e de medidas de apoio – COVID 19.</p>
02	Urbanismo e Habitação	

02.01	Planeamento e Gestão Urbanística	<p>Participação no evento IFRRU 2020.</p> <p>Participação no evento anual AD URBEM, relativo à Descentralização e Ordenamento do Território.</p> <p>Acompanhamento e coparticipação nos trabalhos de delimitação das Áreas de Reabilitação Urbana e elaboração dos Programas Estratégicos das Operações de Reabilitação Urbana de Vila Nova da Rainha, Azambuja, Casais da Lagoa, Virtudes, Aveiras de Baixo, Vale do Paraíso, Aveiras de Cima, Alcoentre, Tagarro, Quebradas, Vale de Judeus, Maçussa, Arrifana, Manique do Intendente, Vila Nova de S. Pedro, Torre de Penalva e de Casais de Além.</p> <p>Conclusão dos trabalhos de delimitação das Áreas de Reabilitação Urbana e desenvolvimento dos estudos de elaboração dos respetivos Programas Estratégicos.</p>
02.01.01	Estudos e Projetos Urbanísticos	<p>Início do procedimento de elaboração do Plano de Pormenor da Frente Urbana de Azambuja, decisão tomada na Reunião de Câmara de 10 de março de 2020 (proposta 18/P/2020).</p> <p>Acompanhamento da elaboração da Estratégia Local de Habitação.</p> <p>Organização de encontros com proprietários envolvidos no Plano de Pormenor da Zona Nascente de Aveiras de Cima.</p>
02.01.02	Revisão do PDM	Continuação dos respetivos trabalhos.
02.01.04	Aquisições e Expropriações	Aquisição de prédio urbano, em Aveiras de Cima.
02.01.05	Reformulação da Cartografia Municipal	Análise de processos e emissão de certidões de toponímia e numeração policial.
02.02	Intervenções Urbanas	
02.02.01	Reordenamento Urbano	
02.02.01.01	Reordenamento Urbano – Diversos	<p>Reordenamento urbano na entrada do Posto de Turismo.</p> <p>Reordenamento urbano da Rua da Escola Básica de Manique do Intendente.</p> <p>Construção de passeio na Rua da Almargem, em Aveiras de Cima.</p> <p>Projeto de requalificação urbana da zona sul na Rua do Maxial, em Alcoentre.</p>
02.02.02	Reabilitação Urbana	
02.02.02.02	Calçadas	<p>Execução de calçadas em diversos locais no concelho.</p> <p>Execução de calçada na Rua dos Campinos junto ao nº 44 – Azambuja.</p>
02.02.02.03	Intervenções Diversas	<p>Instalação de posto de carregamento de viaturas elétricas.</p> <p>Pinturas e intervenções diversas no antigo depósito de água na Rua dos Campinos, Azambuja.</p> <p>Demolição de edifícios na Rua dos Campinos (nº 20), Azambuja, Rua de S. Martinho (nº 36), em Av. Cima, e Travessa dos Marujos, em Quebradas.</p> <p>Reparações no Largo da República, em Aveiras de Cima.</p> <p>Reabilitação de fachada em Aveiras de Baixo;</p> <p>Reparações de tanques e nascente, em Aveiras de Baixo.</p> <p>Construção de muro no Jardim do Espírito Santo, em Azambuja.</p>
02.02.08	PARU - Plano de Ação de Regeneração Urbana de Azambuja	
02.02.08.03	Reabilitação de Edifício Municipal destinado à Criação de um Posto de Apoio ao Visitante do Município de Azambuja	Concluído.

02.02.08.05	Reabilitação da faixa rodagem na Rua Eng. Moniz da Maia e Rua Víctor Córdon	Requalificação e reabilitação de arruamentos na Rua Eng. Moniz da Maia e na Rua Víctor Córdon em Azambuja – concurso público lançado e em fase de adjudicação.
02.02.08.06	Requalificação do Largo de Palmela	Projeto de requalificação urbana do Largo de Palmela, em Azambuja.
02.02.10	Requalificação da Av. Gago Coutinho, em Vila Nova da Rainha.	Projeto para beneficiação da Av. Gago Coutinho, em Vila Nova da Rainha
02.03	Urbanismo e Habitação	<p>Tramitação de processos relativos a operações urbanísticas, prestação de serviços e licenciamento de atividades conexas (operações urbanísticas, publicidade e ocupação do espaço público, registo de alojamento local, coordenação da atividade industrial e atividade pecuária, instalação de atividades comerciais e outras), que inclui o atendimento ao público, a elaboração de informações e documentos de ordem técnica e administrativa com vista ao seu licenciamento/autorização municipal.</p> <p>Realização de atendimento técnico ao público na área do Urbanismo.</p> <p>Elaboração de mapas mensais relativos aos despachos da Chefe de Divisão e do Presidente, ao abrigo das respetivas competências próprias e delegadas.</p> <p>Elaboração de informações mensais, relativamente à emissão de alvarás de construção, utilização e de loteamento, ao Serviço de Finanças de Azambuja, ao Instituto Nacional de Estatística e à Águas da Azambuja, S.A.</p> <p>Participação nas reuniões do grupo de trabalho técnico, denominado GTT RJUE, constituído no âmbito da Comunidade Intermunicipal da Lezíria do Tejo (CIMLT), para discussão de assuntos e uniformização de procedimentos relativos ao Regime Jurídico de Urbanização e Edificação (RJUE) e revisão dos Regulamentos Municipais, assim como, outras matérias relevantes na atividade da Divisão de Urbanismo e do Município.</p> <p>Realização de vistorias com vista à concessão de autorização de utilização a edifícios, no âmbito da reabilitação urbana e participação nas vistorias de segurança e salubridade.</p> <p>Revisão dos seguintes regulamentos: Regulamento de Toponímia e Numeração Policial, Regulamento de Ocupação do Espaço Público e Publicidade e Regulamento dos Horários de Funcionamento dos Estabelecimentos de Comércio e Serviços.</p>
02.03.03	Reparação e Beneficiação de Habitação Social	<p>Reparações várias nas habitações sociais (PER).</p> <p>Fornecimento e montagem de loiças sanitárias no lote 6 do PER.</p> <p>Instalação de oito portas em habitação social no Beco Madre Teresa de Calcutá (PER).</p>
02.03.04	Plano Estratégico Local de Habitação de Azambuja (PELOHABAZB)	Desenvolvimento dos trabalhos de elaboração do plano.
03	Acessibilidades e Infraestruturas Viárias	
03.01	Acessibilidades e Infraestruturas Viárias	
03.01.01	Construção de Estradas	
03.01.02	Manutenção e Reabilitação de Estradas	<p>Reparação de arruamentos degradados nas Freguesias de Alcoentre e Aveiras de Baixo.</p> <p>Beneficiação e conservação de diversas estradas.</p> <p>Estabilização da plataforma da Rua das Salgadas, em Aveiras de Cima.</p> <p>Reparação de troço no Ramal de Baixo, em Vale do Paraíso.</p> <p>Reparação de pavimentos em Manique do Intendente, Arrifana e Vila Nova de São Pedro.</p> <p>Pavimentação da Estrada da Caneira.</p> <p>Reparação de arruamentos degradados em diversas freguesias.</p> <p>Aquisição de misturas betuminosas abertas a frio.</p> <p>Aquisição de vários tipos de inertes.</p>

03.01.12	Estrada Azambuja - Virtudes	Alteração ao projeto da “Estrada da Marquesa”, ligação Azambuja-Virtudes.
03.02	Trânsito	
03.02.02	Estruturas de Apoio e Sinalização	Colocação e reparação de sinalização diversa. Execução de lombas rodoviárias em vários locais do concelho. Colocação e conservação de sinalização horizontal e vertical.
04	Iluminação Pública	
04.01	Ampliação e Renovação da Rede de Iluminação	Diversas alterações/modificação/desvios de iluminação pública. Aquisição e instalação de equipamentos de iluminação - Acordo Quadro nº 5/17 – 2ª fase.
04.02	Infraestruturas para Distribuição de Energia Elétrica	
05	Ambiente e Saneamento	
05.01	Águas	
05.01.01	Captações e Abastecimento	Várias intervenções no Vale Gerardo, em Aveiras de Baixo. Execução de furo de captação de água no Vale Gerardo. Prolongamento da rede de abastecimento de águas - R. Nº Sra. de Fátima (Casais da Lagoa).
05.02	Saneamento Básico	
05.02.03	Reconversão, Manutenção e Recuperação das Redes	Desobstrução de coletores municipais. Reparação de passagem hidráulica nos Casais da Caneira, Aveiras de Cima. Restabelecimento da rede de infraestruturas de águas pluviais. Prolongamento de coletor de águas pluviais em Vale do Paraíso.
05.02.04	Tratamento de Águas Residuais	
05.03	Resíduos Sólidos	
05.03.01	Recolha e Tratamento de Resíduos Sólidos	Continuação do acompanhamento da aquisição de serviços de recolha, tratamento de resíduos sólidos e colocação/substituição de contentores. Aquisição de 3 contentores subterrâneos completos para a deposição indefinida de resíduos urbanos para colocação em Vale de Paraíso.
05.04	Parques e Jardins	
05.04.01.01	Construção e Reconversão de Espaços Verdes	Requalificação urbana do Jardim de S. Sebastião, Azambuja – projeto de execução.
05.04.01.03	Parque Biológico e Ambiental de Azambuja	Interligação dos tanques dos bombeiros. Sistema de captação de água. Construção de passagens hidráulicas e limpeza e desassoreamento de linhas de água.
05.04.01.04	Parque Urbano da Milhariça	Beneficiação do Parque da Milhariça em Aveiras de Cima.
05.04.02.01	Reabilitação de Parques Infantis	Substituição dos pavimentos dos parques infantis da Socasa, Alcoentre e de Vila Nova de S. Pedro. Manutenção preventiva de parques infantis em todo o concelho. Execução de parque e jardim público em Virtudes.

05.04.03.01	Conservação e Manutenção de Parques e Jardins	<p>Reparações no jardim do Alto do Cabral, Azambuja.</p> <p>Arranjos paisagísticos no bairro da Socasa, Vila Nova da Rainha.</p> <p>Aquisição de 2 bebedouros e de projetores para a chaminé do Jardim Urbano de Azambuja.</p> <p>Manutenção e conservação de espaços verdes em Azambuja e na Zona Industrial de Vila Nova da Rainha – aquisição de serviços.</p> <p>Revitalização do espaço ajardinado da antiga carruagem (Campo da Feira, em Azambuja).</p> <p>Revitalização de espaço florestal no Vale Gerardo.</p>
05.05	Cemitérios	
05.05.02	Recuperação e Manutenção	<p>Manutenção do cemitério novo de Azambuja.</p> <p>Apoio aos serviços fúnebres no cemitério de Azambuja – aquisição de serviços.</p> <p>Cemitério de Aveiras de Cima - projeto de execução para refuncionalização do terreno confinante.</p>
05.06	Mercados e Feiras	
05.06.01	Mercados e Feiras – Construção e Manutenção	<p>Execução do Mercado Diário de Manique do Intendente – 2ª fase.</p> <p>Alteração de um algeroz/colocação de caleira no Mercado Diário de Aveiras de Cima.</p> <p>Montagem de bancadas em aço inox no Mercado Diário de Azambuja.</p> <p>Mercado Mensal de Azambuja – aquisição de serviços de vigilância e limpeza do recinto.</p>
05.07	Controlo da Poluição	
05.07.01	Canil Intermunicipal	
05.07.02	Centro de Recolha Oficial de Animais	<p>Aquisição de serviços para esterilização de animais errantes (cães e gatos) e eutanásia - Acordo Quadro 03/19 da CIMLT.</p> <p>Instalação de 4 boxes para Canil Municipal.</p>
05.07.05	Limpeza de Linhas de Água	<p>Limpeza de linhas de água em Vila Nova da Rainha e na Ribeira do Valverde, em Azambuja.</p> <p>Limpeza de várias linhas de águas ao longo do ano.</p>
05.07.06	Desratizações e Controlo de Pragas	<p>Prestação de serviços de desinfeção e exterminação em áreas urbanas ou rurais - Acordo Quadro nº 1/18.</p> <p>Serviços de deteção e eliminação de vespa velutina (vespa asiática), colocação e monitorização de 200 armadilhas.</p> <p>Realização de sessões de esclarecimentos sobre vespa velutina (vespa asiática).</p>
05.07.09	Linhas de água	<p>Reparação de linha de água em Aveiras de Baixo.</p>
05.08	Projetos/Programas de Qualificação Ambiental	
05.08.02	Projeto de Controlo da Qualidade do Ar	<p>Implementação de rede de monitorização da qualidade do ar no Município de Azambuja.</p>
05.08.08	Valorização e Adaptação do Ribeiro de Aveiras às Alterações Climáticas	<p>Elaboração de projeto de execução, fiscalização técnica, sensibilização e participação pública na Valorização e Adaptação do Ribeiro de Aveiras às Alterações Climáticas (candidatura).</p>
05.09	Projetos de Educação Ambiental	
05.09.01	Informação/Educação Ambiental	

05.09.02	Paúl Natura	<p>Candidatura “Projeto Paul NATURA - CONHECER para Proteger” – em consórcio com a COOPERATIVA DE FORMAÇÃO E ANIMAÇÃO CULTURAL CRL, (COFAC), Junta da União das Freguesias de Manique do Intendente, Vila Nova de São Pedro e Maçussa e Agrupamento de Escolas do Alto de Azambuja.</p> <p>Aquisição de equipamento para desenvolvimento do projeto: Projetor ARTLII 400 Lux (3500 Lumens-Full HD), telescópio, binóculos, telescópio e tripé e DESCOBERTA WP PC OPTICRON PRISMATIC 8X42 30458.</p>						
06	Educação							
06.01	Educação Básica							
06.01.01	Equipamentos Escolares							
06.01.01.01	Equipamentos Escolares – Gestão e Manutenção	<p>Instalação de equipamentos de ar condicionado na EB de Vale Aveiras.</p> <p>Aquisição de serviços de desinfeção de escolas municipais.</p> <p>Instalação de equipamento no bar da Escola Básica de Azambuja.</p> <p>Intervenção de manutenção no edifício do Refeitório da EB de Manique do Intendente.</p> <p>Manutenção de aparelhos de ar condicionado, de unidades de tratamento de ar e sistema de painéis solares.</p> <p>Trabalhos diversos nas escolas básicas do concelho (empreitada).</p> <p>Vários arranjos em vãos e elementos metálicos do JI de Manique do Intendente.</p> <p>Execução de portas e paredes de pladur na EB Manique do Intendente.</p> <p>Instalação de elevador de transferência (mobilidade reduzida) na EB Vale Aveiras.</p> <p>Pinturas na EB de Vale do Paraíso e no Centro Escolar de Alcoentre.</p>						
06.01.01.02	Requalificação e Refuncionalização da Escola Básica, Jardim de Infância e Espaços exteriores de Vila Nova da Rainha	<p>Requalificação e Refuncionalização da Escola Básica, Jardim de Infância e Espaços Exteriores de Vila Nova da Rainha (empreitada).</p> <p>Instalação de infraestruturas provisórias para apoio ao funcionamento da EB de Vila Nova da Rainha.</p>						
06.01.02	Ação Social Escolar	<p>Pagamento de suplementos e refeições dos alunos com escalão 1 e 2 do Pré-escolar e dos 1.º, 2.º e 3.º ciclos.</p> <p>Preparação da documentação da ASE 2020/2021 para os alunos que realizam primeira matrícula e renovações das mesmas.</p> <p>No âmbito da ASE para o ano letivo 2020/21 foram rececionados 2 230 processos, desde o ensino pré-escolar ao secundário, destes resultou a atribuição de ASE 1 (A) – 212 alunos; ASE 2 (B) – 166; e sem escalão 1 850. Foi, ainda, atribuído escalão 1 (A) a 10 alunos do concelho resultado de realização de avaliações sociais às famílias.</p>						
06.01.02.01	Pré-escolar e 1º Ciclo	<p>Entre os meses de janeiro e dezembro de 2020 foram fornecidas cerca de 82 600 refeições aos alunos de todo o concelho.</p> <p>No período de confinamento, entre março e final do ano letivo 2019/20 – junho, foram fornecidas cerca de 5 800 refeições aos alunos com escalões A e B, desde pré-escolar ao secundário, assumindo o município o pagamento na íntegra das refeições, com a seguinte distribuição por agrupamento:</p> <table border="0"> <tr> <td>Alto Azambuja</td> <td>951</td> </tr> <tr> <td>Azambuja</td> <td>3 165</td> </tr> <tr> <td>Vale Aveiras</td> <td>1 701</td> </tr> </table> <p>No restante período que envolve</p>	Alto Azambuja	951	Azambuja	3 165	Vale Aveiras	1 701
Alto Azambuja	951							
Azambuja	3 165							
Vale Aveiras	1 701							

		<p>No restante período foram fornecidas as seguintes refeições para alunos de pré-escolar (22 818) e 1.º CEB (53 995) com a seguinte distribuição por ciclo de ensino e agrupamento:</p> <table border="1"> <thead> <tr> <th></th> <th><u>pré-escolar</u></th> <th><u>1º ciclo</u></th> </tr> </thead> <tbody> <tr> <td>Ag. Azambuja</td> <td>10 063</td> <td>29 153</td> </tr> <tr> <td>Ag. Vale Aveiras</td> <td>5 720</td> <td>13 029</td> </tr> <tr> <td>Ag. Alto Azambuja</td> <td>7 035</td> <td>11 813</td> </tr> </tbody> </table>		<u>pré-escolar</u>	<u>1º ciclo</u>	Ag. Azambuja	10 063	29 153	Ag. Vale Aveiras	5 720	13 029	Ag. Alto Azambuja	7 035	11 813
	<u>pré-escolar</u>	<u>1º ciclo</u>												
Ag. Azambuja	10 063	29 153												
Ag. Vale Aveiras	5 720	13 029												
Ag. Alto Azambuja	7 035	11 813												
06.01.02.02	2º e 3º Ciclos e Secundário	<p>Fornecimento de cerca de 18 000 refeições no período de setembro a dezembro de 2020, com a seguinte distribuição por ciclo de ensino:</p> <table border="1"> <thead> <tr> <th></th> <th><u>2º ciclo</u></th> <th><u>3º ciclo</u></th> </tr> </thead> <tbody> <tr> <td>Argp. Azambuja</td> <td>4 864</td> <td>6 190</td> </tr> <tr> <td>Ag. Vale Aveiras</td> <td>2 540</td> <td>1 597</td> </tr> <tr> <td>Ag. Alto Azambuja</td> <td>1 108</td> <td>1 857</td> </tr> </tbody> </table> <p>Quanto aos alunos do ensino secundário e POCH, de setembro a dezembro foram fornecidas cerca de 4 700 refeições.</p> <p>Pagamento de suplementos a 440 alunos com escalões 1 e 2, dos três Agrupamentos de Escolas do Concelho de Azambuja, tendo sido fornecidos cerca de 26 400:</p> <p>Ag. Azambuja: 9 591 Ag. Vale Aveiras: 14 458 Ag. Alto Azambuja: 2 374</p>		<u>2º ciclo</u>	<u>3º ciclo</u>	Argp. Azambuja	4 864	6 190	Ag. Vale Aveiras	2 540	1 597	Ag. Alto Azambuja	1 108	1 857
	<u>2º ciclo</u>	<u>3º ciclo</u>												
Argp. Azambuja	4 864	6 190												
Ag. Vale Aveiras	2 540	1 597												
Ag. Alto Azambuja	1 108	1 857												
06.01.04	Transportes Escolares	<p>Atribuição, a 740 alunos, de transporte escolar da Rede Pública e Municipal.</p> <p>Na Rede Municipal, o Município transporta um total de 221 alunos: 60 alunos do Ensino Pré-Escolar, 139 do 1.º ciclo, 9 do 2.º ciclo, 7 do 3.º ciclo e 6 do Ensino Secundário.</p> <p>Na Rede Pública, são transportados 519 alunos: 467 alunos na Rodoviária do Tejo, 1 na Boa Viagem e 51 alunos na CP/Navegante.</p> <p>Até dia 13 de março, data do encerramento dos estabelecimentos de ensino foram transportados em Transporte Escolar Municipal e na Rede Pública 721 alunos.</p> <p>Com a reabertura dos estabelecimentos ao ensino presencial para os alunos do 11.º e 12.º anos, a 18 de maio, o Município organizou e assegurou o transporte de 88 alunos através da Rodoviária do Tejo, 31 alunos na CP/Navegante e 2 alunos na rede de transportes municipais.</p>												
06.01.06	Atividades de Enriquecimento Curricular (AEC/AAAF)	<p>Coordenação e acompanhamento das Atividades de Animação e Apoio à Família (AAAF) nos Jardins de Infância dos 3 Agrupamentos do Concelho, incluindo período de interrupção letiva do Natal (frequentam o serviço cerca de 200 alunos).</p> <p>Gestão e acompanhamento do prolongamento de horário no pré-escolar (PH), frequentado por 78 alunos (41 de 1.º CEB e 37 alunos de pré-escolar).</p> <p>A Câmara Municipal procurou oferecer atividades de carácter lúdico, orientadas para o desenvolvimento da criatividade e das expressões, designadamente nas áreas da Atividade Física e Desportiva, Oficinas Criativas e Música.</p> <p>No ano letivo 2019/20, frequentaram as AEC 463 alunos do 1º ciclo do Ensino Básico no Concelho de Azambuja.</p>												
06.01.07	Seguro Escolar	<p>Pagamento de seguro aos alunos da Creche Municipal de Manique do Intendente.</p>												
06.02	Programas Especiais de Educação													
06.02.01	Apoio a Projetos Educativos de Escolas													

06.02.02	Programas de Iniciativa Municipal	<p>Acompanhamento a 14 famílias no desenvolvimento de competências parentais e gestão doméstica.</p> <p>Acompanhamento psicológico a 40 alunos dos três Agrupamentos de Escolas.</p> <p>Terapia da fala – realização de rastreios e de sessões a alunos do Pré-Escolar e 2º CEB.</p> <p>Projeto Arca Mágica – realização de reuniões preparatórias com as instituições participantes para implementação do projeto (Centro Social e Paroquial de Aveiras de Baixo, Centro Social e Paroquial de Aveiras de Cima, Centro Social e Paroquial de Azambuja, Santa Casa da Misericórdia de Azambuja, JI Boavida Canada, JI Vale Aveiras, JI Vale do Paraíso, JI Vila Nova da Rainha, JI Alcoentre e JI de Manique do Intendente) e respetiva dinamização (cerca de 600 alunos participantes).</p>
06.02.03	As Viagens do Zambujinho	<p>Dinamização de 8 Rotas [02 Rotas dos Sentidos; 02 Rota dos Moinhos; 02 Rotas dos Vigias; 01 Rota Urbana; 01 Rota do Vinho] abrangendo alunos do 1.º CEB.</p> <p>Articulação com as entidades parceiras do projeto, para a implementação das Rotas calendarizadas.</p> <p>Preparação dos materiais necessários à implementação do projeto para as turmas participantes (cadernos individuais para alunos e professores, bem como os folhetos informativos das Rotas para encarregados de educação, foram reproduzidos e distribuídos cerca de 500 exemplares).</p> <p>Dinamização de 2 Rotas, Rota da Lezíria e Avieiros, com 23 alunos, de 2º ano, da EB Boavida Canadas e Rota Urbana, com 19 alunos, do 4º ano da EB Azambuja.</p> <p>Planeamento e implementação de atividades preparatórias para a Rota Urbana.</p> <p>Planeamento de atividades pedagógicas implementadas virtualmente através dos meios de comunicação do Município [Jogos; Atividade de Ciências e Vídeos de Yoga para crianças].</p> <p>Reestruturação e adaptação das metodologias a aplicar no ano letivo 2020/2021 de acordo com a conjuntura atual.</p> <p>Criação de um Web site, incluindo a elaboração e esquematização de vídeos genéricos.</p>
06.02.04	Atividades Diversas	<p>Aquisição e distribuição de materiais que compõem o KIT ESCOLAR - atribuição de cerca de 1800 Kits escolares a todos os alunos do pré-escolar da rede pública e solidária, e 1.º CEB do Concelho (distribuição: pré-escolar público 335, rede solidária 446, 1.º CEB 995).</p> <p>Outra medida de apoio às famílias foi a atribuição de cadernos de atividades/fichas aos alunos do 1.º CEB: 87 alunos do Agrupamento do Alto de Azambuja, 401 alunos do Agrupamento de Azambuja e 177 alunos do Agrupamento de Vale Aveiras.</p> <p>Aquisição e atribuição de equipamentos portáteis a 421 alunos do 1.º, 2.º e 3.º CEB e ensino secundário com escalão, bem como de cartões de dados para 271 alunos sem acesso à internet, os alunos beneficiários foram indicados pelos agrupamentos de escolas do concelho.</p> <p>A medida, com caráter de empréstimo, pretende criar a maior igualdade possível das condições de acesso ao ensino, e vem dar resposta à situação da pandemia Covid-19 que condicionou o normal funcionamento do ano letivo 2020/2021. Esta medida de apoio social, na área da Educação, representou um investimento de cerca de 100 mil euros.</p> <p>O Município de Azambuja investiu uma verba superior a 91 mil euros na aquisição de 1258 mesas e igual quantidade de cadeiras, destinadas a equipar as salas de aula que ainda não dispunham de secretárias individuais. O material foi distribuído por cerca de 50 salas dos 1º, 2º e 3º ciclos do ensino básico, de acordo com as necessidades de cada um dos agrupamentos.</p> <p>O município atribuiu, no final de dezembro, um apoio financeiro para quatro Unidades de Ensino Estruturado/Multideficiência existentes nos Agrupamentos de Escolas do Concelho, num total de 20 mil euros destinados à aquisição de equipamentos e materiais a incorporar nestas unidades. As Unidades de Ensino Estruturado/Multideficiência existentes estão ao serviço de toda a comunidade educativa, dando um apoio muito direto às crianças e adolescentes que apresentam défices motores e sensoriais, descoordenação motora, atrasos na motricidade, défices de equilíbrio e a crianças portadoras de Transtorno do Espectro do Autismo.</p>

		<p>Ao longo do ano foram servidas cerca de 38 332 refeições (creche - 926; pré-escolar – 10 957 e 1º ciclo – 26 449) e 33 081 lanches/suplementos (creche – 926; pré-escolar: 4 644; 1º ciclo: 12 921; 2º e 3º ciclos – 14 590).</p> <p>Refeições Escolares - Acompanhamento do funcionamento dos refeitórios escolares, incluindo as vistorias no âmbito da manutenção/reparação dos equipamentos de cozinha, em colaboração com o Centro de Saúde de Azambuja.</p> <p>No dia 11 de fevereiro 2020, foi realizado o Dia do Refeitório Aberto em todos os estabelecimentos de ensino do concelho que contou com a participação de cerca de 65 pais e/ou encarregados de educação.</p> <p>Participação no Encontro Nacional da Rede Territorial Portuguesa das Cidades Educadoras, que decorreu nos dias 28 e 29 de fevereiro, na cidade de Lagoa - Açores, que contou com a participação de 43 municípios portugueses que partilharam as suas propostas de educação formal e informal para uma sociedade mais sustentável, mais aberta à mudança, mais justa e mais livre.</p> <p>Exposição “Escutar A Cidade para a Transformar, as Escadarias da Vila”, patente na Biblioteca Municipal Grandella em Aveiras de Cima, contou o trabalho criativo dos alunos do Ensino Profissional do Curso de Fotografia e Multimédia da Escola Secundária de Azambuja, que culminou num encontro intergeracional, no dia 29 de fevereiro de partilha de histórias entre os jovens das Escola Secundária e os utentes do Centro de Dia do Centro Social e Paroquial de Aveiras de Cima.</p> <p>No âmbito das Comemorações do Dia Mundial da Criança, a equipa da UTIS desenvolveu conjunto de atividades para pais e crianças com o tema “Vamos Ficar todos Bem”, divulgadas nas Redes Sociais do Município e propostas para realizar em família:</p> <ul style="list-style-type: none"> - Pequenos e Grandes Chefs /Receitas saudáveis; - SPA KITS; - Mandalas em Família/Mindfulness; - Vamos ser cientistas.../Experiências para pais e filhos. <p>Aquisição e distribuição de materiais de primeiros socorros para todos os equipamentos de ensino da rede, creche municipal, pré-escolar pública, 1.º, 2.º e 3.º ciclos e ensino secundário do Concelho.</p> <p>Distribuição de brindes e bolo-rei no Dia de Reis, nos agrupamentos de escolas aos AO, AT, professores AEC, técnicos AAAF e professores.</p>
06.02.05	Apoio a Associações de Pais	
06.02.06	Projetos de Educação Ambiental	<p>Apoio projeto de Jardim Botânico no Agrupamento de Escolas do Alto de Azambuja, aquisição de espécies raras e exóticas para a requalificação do espaço exterior da EB de Manique.</p> <p>Sessões de apresentação nos Agrupamentos de Escolas de Azambuja do Ecossistema Paul Natura, envolvimento dos professores de Ciências e Biologia nas visitas guiadas, 245 alunos inscritos dos 7º e 8º anos dos 3 Agrupamentos de Escolas de Azambuja.</p> <p>Elaboração do programa de <i>Mindfulness</i> na Natureza para grupos de jovens e grupos de pais/iniciação. Promoção de atividades na natureza que reduzam os níveis de stress e previnam a depressão.</p> <p>Realização de visitas de estudo no Ecossistema Paul Natura, com o envolvimento dos professores de Ciências e Biologia em contexto natural: decorreram 4 visitas ao Paul com aprendizagens fomentadas em laboratório natural com as turmas dos Agrupamentos de Escolas de Azambuja e de Vale Aveiras, com a colaboração da Equipa da Divisão de Ambiente e EMIC e de professores e técnicos da Universidade Lusófona do consórcio Paul de Manique – Conhecer para proteger.</p>
06.02.07	Bolsas de Estudo e de Mérito	<p>Atribuição de 28 Bolsas de Estudo e de 10 Bolsas de Mérito no valor pecuniário de 1.000€ cada, aos alunos que frequentam os Ensino Superior do concelho. O Município de Azambuja procedeu à entrega das Bolsas de Estudo e Mérito e dos Prémios de Mérito patrocinados pela CLC. Foram contemplados pela frequência ou ingresso no ensino superior 28 alunos, um investimento assumido pela autarquia como forma de apoio a estudantes de agregados familiares com rendimento per capita inferior a 650€ e que tiveram aproveitamento escolar no ano imediatamente anterior. Na vertente Mérito foram contemplados 10 estudantes, em</p>

		<p>reconhecimento do mérito e excelência dos seus resultados académicos. Com a atribuição destas 38 bolsas, a Câmara Municipal de Azambuja investe 38 mil euros no futuro do concelho.</p> <p>Em 2020, foi aprovado e publicado em Diário da República o Regulamento de Atribuição de Bolsas de Estudo e de Bolsas de Mérito do Município de Azambuja, que define o regime de atribuição destes apoios.</p>
06.02.08	Projeto BEMORE – ERASMUS	<p>Gestão quotidiana do Projeto BE MORE – EDUCATION THROUGH ART;</p> <p>Manutenção diária da página do BE MORE, nos vários canais de disseminação das redes/plataformas sociais (gestão quotidiana) – Facebook, Instagram e Twitter.</p> <p>Estruturação do E1 – Seminário sobre o treino/ formação dos técnicos de juventude (abril).</p> <p>Preparação e realização da atividade C3 do projeto – semana transnacional em Moya – Gran Canaria (8 a 14 de dezembro).</p> <p>Conceção de novas estratégias, e alternativas, para a dinamização das restantes atividades (C4, E1, E2 e M3) – virtuais, presenciais ou mistas, face à evolução da situação pandémica em cada país.</p> <p>Adaptação de todas estas atividades restantes (conceção, conteúdo e formato de dinamização) a uma realização em apenas formato virtual.</p>
06.02.09	Plano Integrado Inovador de Combate ao Insucesso Escolar	<p>Principais atividades desenvolvidas pela Equipa Multidisciplinar de Intervenção Comunitária (EMIC) ao longo do ano:</p> <p>Planeamento e dinamização do Programa de Educação Parental Positiva e Consciente, formação de grupos de pais de crianças entre os 3 aos 8 anos e de grupos de pais de crianças e jovens dos 8 aos 18.</p> <p>Concurso Anual de Empreendedorismo Criativo e das Jornadas Municipais de Empreendedorismo Criativo, dinamização de workshops com as turmas de 9º ano e ensino secundário dos Agrupamentos de Escolas de Azambuja.</p> <p>Oficinas Criativas: promoção e desenvolvimento de competências socio-emocionais com base nas necessidades identificadas pelas professoras titulares de turma em articulação com os técnicos.</p> <p>Workshop/Formação em Mindfulness para educadoras e auxiliares visando introduzir a prática de Mindfulness na sala de aula, como dinâmica de autorregulação e promovendo a paz interior das crianças.</p> <p>Roadshow do laboratório móvel de Inovação e Criatividade: atividades de ciência, robótica, fabricação digital e impressão em 3D.</p> <p>Dinamização das salas do futuro/laboratórios municipais de inovação e criatividade, realização de ações de formação de longa duração creditadas para professores (participam 46 professores) em colaboração e participação da Universidade Lusófona.</p> <p>Execução das ações para crianças e jovens no âmbito da Academia de Inteligência Emocional.</p> <p>Manutenção de acompanhamentos psicológicos e mentoria a alunos e encarregados de educação.</p>
06.02.10	Centro de Formação Profissional	
06.03.	Estabelecimentos 2º e 3º Ciclos EB e Secundário	
06.03.01	Intervenções no âmbito da delegação de competências	<p>Projeto de execução da requalificação e refuncionalização da Escola Secundária de Azambuja.</p> <p>Substituição da cobertura do edifício da biblioteca da Escola Secundária de Azambuja.</p> <p>Organização de todas as necessidades resultantes da transferência de competências, nomeadamente organização de procedimentos para aquisição de bens e produtos e dos procedimentos necessários para o refeitório da Escola Secundária de Azambuja.</p>
06.04.	Creche Municipal do Alto Concelho	<p>Organização e planeamento de todas as necessidades inerentes ao funcionamento da Creche Municipal.</p>

		<p>Registo de 25 alunos inscritos na Creche, nomeadamente 8 na Sala de Parque e Berçário e 14 na Sala de Atividades e primeiros passos.</p> <p>Serviço de cerca de 2 600 refeições.</p>
06.05	Centro Ambiental e Sustentável de Azambuja	
06.06	UTICA – Universidade da Terceira Idade do Concelho de Azambuja	<p><u>Funcionamento UTICA:</u></p> <ul style="list-style-type: none"> • Preparação do Plano de Contingência para a UTICA com as Orientações da RUTIS e DGS; • Readaptação do plano anual de atividades; • Levantamento e planificação de outras formas para continuidade de acompanhamento aos alunos noutros formatos alternativos ao formato presencial. <p><u>Projeto ISEV:</u> Continuação do Projeto, tornando os alunos em professores, colocando matéria e atividades na plataforma Moodle.</p> <p><u>Facebook:</u> Colocação de fotos das atividades da UTICA, divulgação das atividades e criação de Grupos na página do Facebook da UTICA, bem como matéria de várias disciplinas.</p> <p><u>Planeamento e execução de Ações/Atividades/Seminários/Celebrações e divulgação nos meios de comunicação:</u></p> <p>Participação na atividade TransformArte – Escutar a Cidade a Transformar.</p> <p>Participação do XVI Concurso de Cultura Geral da RUTIS em Évora.</p> <p>Atividade “Recordar a Rádio” com a participação do radialista-jornalista Paulo Ferreira de Melo.</p> <p>Atuação do Coro no Lar da Santa Casa da Misericórdia de Azambuja.</p> <p>Atividade “Chá com Letras” com a participação da aluna Adelina Charneca.</p> <p>Comemoração do Dia dos Afetos com a colocação da “Árvore dos Afetos” decorada com mensagens dos alunos.</p> <p>Iniciação da Turma de Walking Football.</p> <p>Workshop Dia dos Namorados.</p> <p>Baile de Carnaval.</p> <p>Entrevista para a RUTIS – para colocação na Universidade Virtual (www.seniorvirtual.com).</p> <p>Manufaturação de máscaras comunitárias em tecido com a colaboração das alunas da UTICA que pertencem ao Projeto UtiAmiga.</p> <p>Realização de um filme com imagens de todas as atividades realizadas durante o ano letivo 2019/20 e disponibilizado a todos (alunos e professores) nas redes sociais.</p> <p>Disponibilização semanal, nas redes sociais, de matérias das diversas disciplinas.</p> <p>Dia Internacional da Alfabetização.</p> <p>5.º Aniversário da UTICA e Dia Internacional do Idoso em parceria com a Rádio Ribatejo com emissão especial na rádio.</p> <p>Workshop na disciplina de Português sobre o Dia Municipal para a Igualdade.</p> <p>Colaboração dos alunos no estudo da Rede Portuguesa de Municípios Saudáveis, denominado “Atlas da Saúde do Município”, nas disciplinas de TIC I e TIC II, Português e Saúde.</p> <p>Realização de atividade com recurso à plataforma Zoom, com o Tema: Projeto “Paul Natura – Conhecer para proteger” com o objetivo de sensibilização e dar a conhecer os objetivos do projeto a as suas iniciativas no âmbito da Educação Ambiental.</p> <p>Participação na atividade de construção de um Pai Natal para exposição na 5.ª Edição “Natal na Vila”.</p> <p>Participação no Projeto "Uma boa ação por dia, não sabe o bem que lhe fazia".</p>

07	Cultura, Desporto, Turismo e Juventude	
07.01	Cultura e Património Cultural	
07.01.01	Circuito Cultural do Concelho	
07.01.02	Bibliotecas	<p>No âmbito da pandemia Covid-19 realização das seguintes iniciativas:</p> <p>Lançamento regular de novidades para empréstimo e sugestões de leitura.</p> <p>Abertura diária das bibliotecas (quando permitido) e monitorização das novas medidas de funcionamento e higienização de acordo com o plano de contingência e reabertura.</p> <p>Conceção de um plano de contingência da RBMA e obtenção do selo Clean & Safe, da entidade Turismo de Portugal.</p> <p>Conceção e aplicação do Plano de desconfinamento da RBMA ao espaço da biblioteca.</p> <p>Iniciativas online:</p> <ul style="list-style-type: none"> #FiqueEmCasaeConteUmContoQueArrasa, 19 março #FiqueEmCasaeEscreveUmaEstrofeQueArrasa, 02 abril #Passatempo do Dia Mundial do Livro #UmaBibliotecaUmLeitor, 15 abril #Lançamento vídeo como consultar o catálogo, 5 maio #Criando Laço (projeto de promoção da leitura intergeracional em parceria com ANSVP), 9 maio e 6 junho #Participação nas comemorações do Dia da Europa, através da iniciativa "Ler a Europa" com vídeo com sugestão de leitura, 15 maio #Lançamento do projeto de divulgação dos trabalhos vencedores do concurso literário com publicações de excertos online, 13 junho #Lançamento regular de novidades para empréstimo e sugestões de leitura #Formação online pela Ana Mourato "Seleção do Livro para a Infância", lotação esgotada com 40 inscrições #Jogamos à Matemática online (entrega de kits de atividade pela BICA) #Lançamento das Histórias do Arco da Velha, pelo Som do Algodão, 1 história por semana no mês de outubro no Facebook; <p>Leituras sénior on-line – Gravação de vídeos, envio dos mesmos para as instituições aderentes. Realização e divulgação de vídeo com as reações dos utentes da ASNP.</p> <p>Serviços educativos a decorrer nas 3 bibliotecas:</p> <ul style="list-style-type: none"> • Hora do Conto – atividade de promoção da leitura para os alunos do 1º ciclo. com o intuito de promover a identidade local e a tradição oral do concelho, a dinamização realizada é "A lenda do sardão de 2 rabos", uma lenda proveniente de Vila Nova de São Pedro; • Crescer a ler – atividade de dinamização da leitura com o livro "De que cor é um beijinho?" de Rocio Bonilla, para o ensino pré-escolar com participação das turmas do CSP Av. Baixo, CSP Av. Cima e JI Av. Cima (08, 16, 22, 29 jan.); • Ler por prazer – oferta de livros a todas as turmas de 1º e 2º ciclos para leitura em voz alta na sala de aula; • XIII Concurso Literário do Concelho de Azambuja <p>Lançamento da 13ª edição - Constituição do júri. Início dos procedimentos, pelo secretariado, para entrada dos trabalhos concorrentes. Envio de trabalhos ao júri, receção de avaliações, apuramento de vencedores. Comunicação online dos vencedores, no dia 25 de abril. Envio em formato digital dos cheques vale aos vencedores (10 junho) e lançamento de vídeo online. Início de entregas à porta de casa, através da BICA, de diplomas e sacos brindes aos vencedores e o livro publicado dos trabalhos vencedores da edição de 2018_2019.</p> <ul style="list-style-type: none"> • Organização e realização da fase municipal do Concurso Nacional de Leitura, apuramento de 9 alunos para fase intermunicipal.

		<p>BICA – Biblioteca Itinerante do Concelho de Azambuja: Realização do projeto porta a porta, iniciado em maio no âmbito da pandemia e da prestação de serviços de biblioteca à porta de casa;</p> <ul style="list-style-type: none"> • RIBLT (Rede Intermunicipal de Bibliotecas da Lezíria do Tejo) <p>- Participação nas reuniões de trabalho e carregamento da agenda;</p> <p>- Reprogramação do PADES para 2020-2021;</p> <p>- Lançamento pelo CIMLT de concurso para aquisição de materiais informáticos no âmbito do PADES.</p> <p>Participação e organização a nível concelhio da Maratona Fotográfica, inserida no projeto Marcas na História, organizada pela RIBLT e RBE.</p>
07.01.02.01	Biblioteca Municipal (Escola Régia)	<p>Preparação de conteúdos para desenvolvimento de um sítio eletrónico da Rede de Bibliotecas do Município de Azambuja.</p> <p>Implementação do Guia de Gestão da Coleção, através da seleção e procedimentos de desbaste e eliminação.</p> <p>Reorganização do depósito.</p> <p>Lançamento regular de novidades para empréstimo e sugestões de leitura.</p> <p>Organização e realização dos projetos:</p> <p>Exposição de mostras bibliográficas e temáticas.</p> <p>Mimar a Ler com convidada Rita Moriés - projeto de leitura para a primeira infância para bebés entre os 3 e 24 meses (7 mar), para famílias (aos sábados).</p> <p>A ler brincamos e aprendemos (ALBA) projeto de leitura para a primeira infância para crianças entre os 2 e 4 anos, para famílias decorre 1 vez por mês ao sábado.</p> <p>Jogamos à Filosofia, dinamizado pela voluntária Gilda Costa, para crianças dos 4 aos 10 anos.</p> <p>Jogamos às ciências com experiências, dinamizado pelo voluntário Fernando Gabriel, para crianças dos 4 aos 10 anos.</p> <p>Segredos com chocolate por Rita Sales, dinamização da leitura através do chocolate (15 fev).</p> <p>Cinema e Filosofia nas bibliotecas, dinamizado pela Faculdade Nova (29 fev).</p> <p>Organização da apresentação, no jardim da biblioteca, do livro de poesia “Bebedor de Tisanas” de Américo Brás Carlos.</p> <p>Inauguração da exposição dos trabalhos da Maratona Fotográfica do projeto Marcas na História edição 2019-2020 e entrega de prémios.</p> <p>Organização da Feira do Livro Usado no âmbito do Jardim de Natal.</p> <p>Organização do teatro de Natal, “Será Verdade Pai Natal?”</p> <p>SABE (Serviço de Apoio às Bibliotecas Escolares):</p> <ul style="list-style-type: none"> - Tratamento documental e reuniões com a RBE do Ministério da Educação e professoras bibliotecárias; - Procedimentos de validação e correção das bases de dados das escolas. Tratamento documental dos fundos das Escola Básica de Manique e da Escola Básica de Azambuja. - Finalização do desbaste da coleção e da EBA. <p>RIBLT (Rede Intermunicipal de Bibliotecas da Lezíria do Tejo)</p> <ul style="list-style-type: none"> - Participação nas reuniões de trabalho e carregamento da agenda; - Participação e organização a nível concelhio da Maratona Fotográfica, inserida no projeto Marcas na História, organizada pela RIBLT e RBE; - Preparação para implementação do PADES para 2020-2021.

		<p>No âmbito da pandemia Covid-19 realização online das seguintes iniciativas:</p> <ul style="list-style-type: none"> - Formação dinamizada pela Ana Mourato sobre Seleção do Livro na infância, lotação esgotada com 40 inscrições; - <i>Jogamos à matemática</i> online dinamizado pela voluntária Gilda Costa, 26 inscrições e entregas de kits e 12 participantes em videoconferência (4-12 anos).
07.01.02.03	Centro Cultural Grandella	<p><u>Organização e realização dos projetos:</u></p> <p>ABC dos computadores (+ 50 anos), todas as terças-feiras: Projeto de iniciação à utilização das novas tecnologias.</p> <p>Exposição Comemorativa dos 20 anos do Agrupamento de Escuteiros de Aveiras de Cima (09 a 30 de nov.).</p> <p>Dança com livros: Oficina de movimento para crianças (para famílias) com a coreógrafa Ana Martins (16 nov.).</p> <p>Viagens pela Literatura - Clube de Leitores do C.C. Grandella – conversas sobre livros e autores (26 nov.).</p> <p>Sessões de técnicas informáticas, para os utentes do CSP Av. Baixo – dinamizado pela animadora social Filipa Reis (6ª feiras).</p> <p>Criando Laços (4-10 anos), atividade intergeracional, de dinamização da leitura. Realizada pela voluntária Carla Rodrigues da Ass. Nª Sª do Paraíso (11 jan. e 8 fev.).</p> <p>Comemorações do 11º aniversário da Biblioteca do Centro Cultural Grandella – Realização de 2 sessões da peça de teatro “Sophia e a joaninha” com o grupo de teatro Muzumbos (06 fev.).</p> <p>Exposição “TransformARTE - As escadarias da Vila” – fotografia e vídeo - trabalho realizado pelos alunos dos cursos técnicos de fotografia e vídeo, e multimédia (11 a 29 fev.); contou com visitas: ANSP – Vale do Paraíso – 21 fev. e CSP Av. Cima (Lar) – 27 fev.).</p> <p>Projeto RELER (Semanalmente): Disponibilização de jornais e revistas da semana e mês anterior aos utentes do Lar do CSP de Aveiras.</p> <p>Projeto Crescer a Ler – Exposição de trabalhos manuais das turmas participantes (abertura a 03 de março – visitas até 11 de março).</p> <p>Primeiros Olhares – atividade para as crianças das creches aderentes (CSP Av. Cima – 13 fev; 20 fev), (CSP Av. Baixo – 27 fev.)</p> <p>Viagens pela literatura – grupo de leitores – sessão a 26 fev.</p> <p>Leituras sénior on-line – Gravação de vídeos realizados pela equipa da biblioteca e pelo animador Miguel Ouro; Realização e divulgação de vídeo com as reações dos utentes da ASNP e envio dos mesmos para as instituições aderentes.</p>
07.01.02.04	Palácio Conselheiro Frederico Arouca	<p><u>Organização e realização dos projetos:</u></p> <p>Mostras bibliográficas e temáticas.</p> <p>“Ler no Lar para atividades inventar” – atividades de dinamização da leitura, tradição oral e trabalhos manuais com a participação dos utentes de CSP Alcoentre – Sessões quinzenais, à quarta-feira (27 nov. e 11 dez).</p> <p>Comemorações do 11º aniversário da biblioteca Conselheiro Frederico Arouca – Atividades de animação da leitura dirigida aos alunos do ensino pré-escolar do CE Alcoentre e utentes do CSP Alcoentre (09 dez.).</p> <p>“Costurinhas de Natal” – Atividade de costura sobre a temática do Natal (19 dez.).</p> <p>Costurinhas para aprender - Atividade que pretende desenvolver a aprendizagem na área dos trabalhos em tecido, com o recurso à máquina de costura. (07 fev.).</p> <p>Projeto RELER: Entrega dos jornais e revistas no Centro de Dia de Alcoentre (diariamente) e na Prisão de Alcoentre (semanalmente).</p> <p>Exposição de mostras bibliográficas e temáticas.</p> <p>Preparação do início dos serviços educativos com abertura do ano letivo, nomeadamente dos projetos: Ler no lar para atividades inventar e Costurinhas.</p>

07.01.03	Museu Municipal	<p>Substituição de teto falso no edifício.</p> <p><u>Atividades Museais, Educativas e Culturais:</u></p> <p>As visitas guiadas (Museu Municipal / Centro de Interpretação Casa Colombo / Santa Maria das Virtudes) foram condicionadas pela pandemia, não obstante, de registar a organização de 10 visitas guiadas, num total de 209 visitantes.</p> <p>Desenvolvimento do Projeto “Museu e escola – à descoberta do Concelho”, com 10 turmas.</p> <p>Preparação dos conteúdos - Projeto «Aulas Natura» com escolas dos 2º e 3º ciclos do concelho</p> <p><u>Atividades museais Internas:</u></p> <p>Gestão das coleções e renovação de alguns subnúcleos temáticos na exposição permanente.</p> <p>Reformulação das reservas internas do Museu, reordenação e acondicionamento do acervo do Museu.</p> <p>Inventariação sistemática do acervo documental na base de dados matriz.</p> <p>Conceção e organização de conteúdos para a reformulação museográfica do Museu.</p> <p>Conceção e produção de materiais pedagógicos para o Projeto Museu e escolas – à descoberta do Concelho.</p> <p>Conceção gráfica e produção e montagem de painel informativo para a aldeia avieira – Porto da Palha.</p> <p>Conceção e organização de conteúdos para contextualização e dinamização da Igreja do Convento das Virtudes.</p> <p>Preparação de um programa comemorativo dos 10 anos de recuperação da Igreja do Convento das Virtudes – conferência, concertos, atividade infantil e visita guiada – <i>cancelado devido à pandemia</i>.</p>
07.01.05	Castro de Vila Nova de São Pedro	<p>Acompanhamento do Projeto “Castro VNSP 3000”, em parceria com a Associação dos Arqueólogos Portugueses e União de Freguesias de Manique do Intendente, Vila Nova de São Pedro e Maçussa.</p> <p>Reuniões com agrupamento de Azambuja para escavações 2020.</p> <p>Organização da conferência de 20 março 2020 - <i>cancelado devido à pandemia</i>.</p> <p>Aquisição de material para montagem de estrutura de proteção em volta da cisterna de água.</p> <p>Início das comemorações, em versão online, do cinquentenário do povoado de Vila Nova de São Pedro como monumento nacional.</p>
07.01.09	Pavilhão Multiusos	<p>Elaboração de projeto de execução para pavilhão multiusos e 2 campos de padel em Azambuja.</p>
07.01.10	Apoio a Projetos Científico Culturais	<p>Aquisição de exemplares dos livros de autores do concelho: “Detesto ter palavras e não saber o que fazer com elas” de André Duarte, “Largadas de Touros” de Canau Espadinha e “O Homem que vendia mel”, de Manuela Duarte.</p>
07.01.12	Promoção e Divulgação de Atividades Culturais	<p>Realização do evento Dias da Música – Oiça o nosso Concelho (1, 5, 9 e 18 de outubro):</p> <ul style="list-style-type: none"> • 1 de outubro - Orquestra Lusitanus, em Azambuja; • 5 de outubro - Banda da Escola de Música da A.D.R. “O Paraíso”, Filarmónica Recreativa de Aveiras de Cima e Banda do Centro Cultural Azambujense; • 9 de outubro - Banda do Centro Cultural Azambujense em Vila Nova da Rainha; • 18 de outubro - Banda da Associação de Bombeiros Voluntários de Alcoentre e Banda da Escola de Música da A.D.R. “O Paraíso”, em Casas da Lagoa. <p>Cultura em Rede – Candidatura promovida pela CIMLT em colaboração com os Municípios que a integram visando constituir uma programação em rede de espetáculos culturais em 2021 e 2022.</p>
07.01.18	Natal em Azambuja	<p>Planeamento e realização do evento “Jardim do Natal” com decoração do Jardim Urbano de Azambuja e realização de pequena Feira de Artesanato com artesanos locais, Feira do Livro Usado e mercearia de promoção dos produtos locais.</p> <p>Realização da iniciativa “Natal no Comércio Local” 2020.</p>

07.01.19	Centro Cultural/Auditório de Aveiras de Cima	<p>Projeto de execução da requalificação e refuncionalização dos espaços interiores do antigo cinema em Aveiras de Cima (adjudicação).</p> <p>Estudo geológico e geotécnico dos terrenos afetos ao antigo cinema de Aveiras de Cima.</p>
07.01.21	Modernização e Dinamização do Museu Municipal Sebastião Mateus Arenque	
07.02	Desporto	
07.02.01	Complexo Desportivo Municipal – Campo de Futebol e Pista de Atletismo	<p>Adequação do Estádio Municipal às medidas preventivas preconizadas pelas autoridades de saúde, no âmbito da pandemia CODIV-19.</p> <p>Elaboração e implementação do Plano de Contingência para o Estádio Municipal.</p> <p>Acompanhamento dos procedimentos relativos à prevenção/tratamento da Legionella no Estádio Municipal de Azambuja.</p> <p>Contrato de assistência técnica das centrais térmicas do Estádio Municipal.</p> <p>Execução de pinturas do edifício do estádio.</p> <p>Execução de pladurs, montagem de projetores no estádio e remodelação da iluminação exterior.</p>
07.02.02	Equipamentos Desportivos	
07.02.02.01	Complexo de Piscinas de Azambuja	<p>Planeamento e organização dos eventos especiais no Complexo Piscinas de Azambuja e de dinamização do hall de entrada do complexo e dinamização nas redes sociais, site do município e outros.</p> <p>Gestão de utentes regulares (último levantamento: 900 alunos ativos) e utentes pontuais, inscrições, seguros, pagamentos, transferências, software de gestão, professores, balanços financeiro e utilizadores.</p> <p>Realização de 36 Avaliações no Gabinete de Avaliação da Condição Física e Saúde e orientação para uma vida saudável.</p> <p>Gestão da Escola Municipal de Ténis que conta com uma média 15 alunos e planeamento e organização dos Dias Abertos de Ténis para pais e filhos a realizar-se no dia 22 de fevereiro e 21 de março de 2020, com objetivo de atrair novos praticantes de ténis.</p> <p>Gestão do projeto PAFT Hidroginástica para maiores 55 anos (com uma média 130 inscritos) e do PAFT natação para o 1.º ciclo e pré-escolares, em articulação com os 3 Agrupamentos de Escolas de Azambuja e serviços de transportes.</p> <p>Gestão das aulas e treinos realizados no Ginásio: Pilates, Energy Taekwondo Clube, Santa Casa da Misericórdia de Azambuja, FreeToBe – Associação e Associação Krav Maga Azambuja.</p> <p>Articulação, com a St.ª Casa da Misericórdia de Azambuja, para cedência das piscinas para as aulas de natação, atividade física crianças e ginástica para os seus funcionários.</p> <p>Reorganização do plano de higiene e limpeza do Complexo de Piscinas de Azambuja.</p> <p>Acompanhamento de reparações, manutenções e intervenções, de canalização, iluminação, torniquetes, carpintaria, sensores chuveiros, sistema automático de incêndios, grelhas de evacuação água campos de ténis.</p> <p>Realização de procedimentos relativos à prevenção/tratamento da Legionella, aquisição de produtos químicos, Software de gestão, aquisição de serviços para aulas de natação e hidroginástica.</p> <p>Planeamento, organização e lançamento, a 1 de junho, do Projeto: EM CASA COM O COMPLEXO DE PISCINAS DE AZAMBUJA, com objetivo de manter os laços criados e incentivar à continuidade da prática de desporto, nomeadamente:</p> <p>Divulgação, através de suporte digital, de planos de treino, vídeos de aulas, painéis informativos, mensagens pessoais a incentivar a continuação da prática de exercício físico, incentivo à alimentação saudável, e informação de conhecimento geral do desporto (hidratação no exercício físico, Alimentação, Suplementação...)</p> <p>Edição do Plano de Contingência e reorganização do manual de procedimentos e início da edição do plano de higiene e limpeza do Complexo de Piscinas de Azambuja face ao COVID. De salientar as seguintes ações:</p> <ul style="list-style-type: none"> • Capacitação dos colaboradores através de informação atempada sobre as principais

		<p>medidas de proteção individual e de condutas em caso de infeção, incluindo formação do pessoal da limpeza e manutenção (Plano de higienização e Desinfeção pandemia COVID-19, da CMAZB de maio 2020).</p> <ul style="list-style-type: none"> • Colocação de doseadores com solução desinfetante, isolamento do balcão da receção e de postos de trabalho e criação de uma sala de isolamento; • Colocação de sinalética no espaço e instalação de plano de circulação dos alunos, através da marcação dos circuitos a amarelo; <p>Formação Suporte de Básico de Vida e Dispositivo de Segurança para todos os RH afetos ao Complexo e Desporto.</p> <p>Elaboração do Manual de Competências do Dispositivo de Segurança.</p> <p>Organização de um Webinar, em parceria com a DECO PROTESTO, com os temas: Nutrição, rotulagem e literacia Alimentar, alimentação económica/Poupar em casa e sustentabilidade alimentar.</p> <p>Dia Internacional da pessoa com deficiência: Divulgação de vários webinars relacionados com a Inclusão.</p>
07.02.02.02	Pavilhões Municipais	<p>Devido à pandemia do novo Coronavírus – Covid 19, o Município encerrou todos os equipamentos desportivos a desde o dia 14 de março, promovendo as medidas preventivas preconizadas para o efeito.</p> <p>O Pavilhão Municipal de Azambuja ficou como instalação de emergência, em caso de necessidade de alojar pessoas no âmbito da pandemia e todo o espaço foi preparado para o efeito, tendo sido instaladas camas.</p> <p>Foi elaborado e implementado um Plano de Contingência para o Pavilhão Municipal de Azambuja.</p> <p>Aquisição de projetores para o campo de jogos do Pavilhão Municipal.</p> <p>Reparação da cobertura do Gimnodesportivo de Vale do Paraíso.</p>
07.02.03	Pavilhão Desportivo de Alcoentre	<p>Projeto em execução.</p> <p>Aquisição de serviços para estudo geológico-geotécnico dos terrenos afetos à implantação da infraestrutura.</p>
07.02.05	Programa “Atividade Física para Todos”	<p>Participam no “PAFT + 55”, 236 alunos, sendo que 28 são do sexo masculino e 208 do sexo feminino.</p> <p>Existem 12 polos de atividade do programa PAFT+55, são eles: Associação Nossa Senhora do Paraíso – Vale do Paraíso, Alcoentre, Aveiras de Cima, Azambuja, Centro Social e Paroquial de Aveiras de Baixo, Centro Social e Paroquial de Azambuja, Casais da Lagoa, Maçussa, Manique do Intendente, Quebradas, Vila Nova da Rainha, Vila Nova de São Pedro.</p> <p>Eventos pontuais que contaram com a participação dos alunos do PAFT “55”:</p> <p>Psicomotricidade para crianças do Pré-Escolar (participam 243 crianças, sendo que 125 são do sexo masculino e 118 do sexo feminino).</p> <p>Caminhada e Corrida em Azambuja, que decorreu no dia 12 de janeiro, tendo contado com cerca de 50 pessoas.</p> <p>Caminhada e Trail em Maçussa no dia 26 de janeiro, que contou com cerca de 90 pessoas, organizado em parceria com a União de Freguesias.</p> <p>Aula aberta de Pilates Clínico, Caminhada e Corrida em Azambuja, atividades que decorram no dia 9 de fevereiro, tendo contado com cerca de 60 pessoas, organizado com o apoio da Junta de Freguesia de Azambuja.</p> <p>Atividade física adaptada para os alunos da CERCI, nas suas três vertentes: Ocupacional, Educacional e Formação. Participam no “PAFT Adaptado”, 26 alunos, sendo que 14 são do sexo masculino e 12 do sexo feminino.</p>
07.02.06	Programa “Férias Ativas”	<p>Devido à pandemia, o programa Férias Ativas Verão 2020 não foi realizado.</p>
07.02.08	Promoção e Divulgação de Atividades Desportivas	<p>Gestão diária da página de Facebook “Desporto CM Azambuja”.</p>
07.02.09	Torneios Municipais	<p>O Centro de Marcha e Corrida de Azambuja conta com 33 inscritos com uma média de 16 alunos por sessão de treino.</p> <p>O Centro de Marcha e Corrida de Aveiras de Cima conta com 35 com uma média de 18 alunos por sessão de treino.</p> <p>Os programas foram suspensos devido à situação pandémica.</p>

07.02.13	Apoio a Atividades Desportivas	<p>Caminhadas saudáveis e sessões de sensibilização hábitos de vida saudáveis e ZEROTABACO, em articulação com unidade de saúde pública UCC azambuja (27 janeiro).</p> <p>Participação no Dia 8 de fevereiro, em Rio Maior, no Festival de Escolas de Natação (6-10 anos), no âmbito do projeto Mais Lezíria da CIMLT.</p> <p>Planeamento da nossa participação nos eventos, do projeto Mais Lezíria da CIMLT e planeamento e organização do Encontro de Natação Adaptada para Pessoas com Deficiência.</p> <p>Planeamento do Dia Mundial da Atividade Física em articulação com a Educação, Saúde, UCC Azambuja.</p> <p>Apoio ao serviço de Turismo, em equipa com Museu e Ambiente, no levantamento e marcação dos seguintes percursos pedestres: Manique, Aveiras de Cima e Aveiras de Baixo.</p>
07.03	Turismo	
07.03.01	Requalificação da Zona Ribeirinha da Vala do Esteiro de Azambuja	Requalificação da Zona Ribeirinha do Esteiro da Azambuja (concurso público com contrato a aguardar o Visto do Tribunal de Contas).
07.03.02	Rota dos Mouchões – Um Passeio de Barco no Tejo	<p>Barco varino “Vala Real” - conclusão do restauro e aquisição de equipamento.</p> <p>Realização de rotas experimentais tendo em vista o lançamento da Rota dos Mouchões.</p>
07.03.03	Feira de Maio e Mês da Cultura Tauromáquica	<p>Edição 2020 online</p> <p>Elaboração de proposta de animação respeitando a regras covid19.</p> <p>Planeamento de atividades online: desafio “Maio à Janela”, alvorada, showcooking, várias publicações adequadas ao programa e dias da Feira de maio, como fado, largadas e animação.</p> <p>Finalização e lançamento de vídeo oficial promocional da Feira de Maio;</p> <p>Registaram-se 249 039 visualizações das informações/vídeos publicados e 147 publicações.</p>
07.03.04	Organização e Participação em Feiras, Certames e Animação Turística	<p>BTL 2020: planeamento e organização da participação do Município (<i>evento cancelado</i>).</p> <p>FNA 2020 – ONLINE: Planeamento e construção de vídeos para divulgação do dia do Município de Azambuja.</p> <p><u>A Gula – À Mesa dos Restaurantes do Concelho 2020:</u></p> <ul style="list-style-type: none"> • Realização d’ “A Gula 2020”, evento gastronómico que decorreu de 01 out a 01 nov. e que contou com 12 restaurantes aderentes: AVEIRAMARISCOS, em Aveiras de Cima; FLOR DE SAL, em Azambuja; GENUINU’S, em Aveiras de Cima; O VELHOTE, em Vila Nova da Rainha; OFICINA DOS SABORES, em Aveiras de Cima; OURO HOTEL, em Azambuja; PONDEROSA, em Alcoentre; SABO-FRANGO, em Aveiras de Cima; SABOR D’OLIVA, em Azambuja; SABORES DA VILA, em Vila Nova da Rainha; TOTILA, em Azambuja; VARELA GRILL, em Aveiras de Cima. • <u>Promoção e divulgação:</u> Redes sociais, jornais e site CMA; Outdoors – Azambuja e Aveiras de Cima; Mupis; Flyers – 11.000 (distribuídos no concelho); • <u>Materiais promocionais:</u> galheteiros; flybanners; brochuras do Torricado; aventais; porta-ementas; cavaletes; toalhitas; individuais de mesa.
07.03.05	Promoção e Divulgação Turística do Concelho	<p><u>Abertura do novo Posto de Turismo:</u></p> <p>Total de visitantes desde a abertura: 365 (visitantes locais: 220; resto do país: 59; Brasil: 9; Espanha: 14; Alemanha: 14; França: 8; Suíça: 1; Itália: 4; Inglaterra: 11; Holanda: 3; Canadá: 2; Dinamarca: 2; Outros países: 18 (República Checa, Polónia, Bélgica, entre outros).</p> <p>Lançamento das novas brochuras temáticas e mapa turístico do concelho.</p>
07.03.06	Ávinho	<p><u>38.º Concurso de Vinhos do Município de Azambuja:</u></p> <p>Planeamento, início da recolha de vinhos e cancelamento da atividade devido à Covid 19.</p> <p><u>Ávinho- Festa do Vinho e das Adegas 2020</u></p> <p>Planeamento, Organização do Evento e cancelamento da atividade devido à Covid 19.</p> <p>Criação, em alternativa, de uma programação online que marcasse cada dia do evento.</p> <p>Lançamento de desafio “Ávinho em casa”, execução e lançamento de vídeo promocional</p> <p>12 637 pessoas alcançadas nas redes sociais (visualizações no total)</p>

07.03.07	Percursos Pedestres	<p>Paúl de Manique – instalação de um observatório de aves e passadiço em madeira</p> <p>Rede de percursos pedestres do Concelho de Azambuja: Levantamento do traçado do percurso Azambuja</p> <p>Caminhos de Santiago: Levantamento e envio de informação atualizada sobre o estado do caminho à ERTAR</p>
07.03.08	Rainha das Vindimas	Edição 2020 do concurso cancelada.
07.03.14	Azambuja – Terras do Torricado	<p>Cancelados, devido à pandemia, os eventos a realizar ao longo do ano, promovidos pelas Juntas de Freguesia, Coletividades e Associações do Concelho.</p> <p>Produção de materiais de divulgação e promoção.</p> <p>Início do estudo do produto gastronómico Torricado, no âmbito da marca “Azambuja – Terras do Torricado”, para posterior certificação pela E.R.T.A.R.</p> <p>Cancelados os eventos promocionais da marca “Azambuja – Terras do Torricado”.</p>
07.04	Juventude	<p>Apresentação de novos projetos:</p> <ul style="list-style-type: none"> - Conceção do projeto Mostr'ARTE; - Conceção do projeto EU, NÓS e o MUNDO!; <p>Pesquisa diária e informação de programas, serviços e projetos a divulgar na página de Facebook do Desporto e da Juventude do município e no folheto informativo – área da Juventude.</p> <p>Organização documental dos conteúdos abordados em vários webinars para servir, posteriormente, de arquivo documental de compilação de informações diversas a serem prestadas pelos nossos serviços de Juventude.</p> <p>Articulação com o IPDJ, de programas e atividades.</p> <p>Participação na Mesa redonda «Start to Talk».</p> <p>Sessões on line: sessão de esclarecimento visa capacitar as/os jovens com as competências necessárias para a interação com o mundo digital, assim como fomentar o pensamento crítico e a literacia dos media/Curso online oportunidade para desenvolver novas práticas ao nível do trabalho com jovens e aprender com outros métodos já utilizados em vários países, sempre com a participação ativa e o empoderamento das/os jovens como base / - Skills for a Resilient Youth in the Era of COVID-19 and Beyond / 3.ª Convenção Europeia sobre o Trabalho com Jovens.</p>
07.04.03	Juventude em Ação	<ul style="list-style-type: none"> - Conceção semanal e apresentação do conteúdo do folheto informativo da unidade técnica do desporto e da juventude (projetos, programas e serviços intra e extramunicipais); - Envio do folheto informativo semanal da unidade técnica do desporto e da juventude: AJA, ADL, A.E., Escuteiros de Azambuja e de Aveiras de Cima, jovens voluntários, (educação/agrupamentos de escolas) e ação social (Instituições e membros integrados na rede social).
07.04.04	Apoio a Associações	Articulação com a nova Associação de Estudantes da Escola Secundária de Azambuja.
07.04.05	Conselho Municipal de Juventude	
07.04.06	Incentivos à criação Juvenil	Conceção e apresentação do projeto Most'ARTE.
08	Saúde e Intervenção Social	
08.01	Saúde	
08.01.02	Promoção da Saúde	<p>Participação na reunião da rede de Municípios Saudáveis, e integrado no Grupo de Trabalho para o desenvolvimento, promoção e divulgação de questionário <i>online</i> – Saúde e Bem-estar nos municípios portugueses - com objetivo de elaboração do Atlas da Saúde da Rede Portuguesa de Municípios Saudáveis.</p> <p>Organização, planeamento e dinamização de um conjunto de datas comemorativas:</p> <ul style="list-style-type: none"> • 10 de setembro - Dia Mundial da Prevenção Suicida; • 29 de setembro – Dia Mundial do Coração; • 10 de outubro – Dia Mundial da Saúde Mental; • 16 de outubro – Dia Mundial da Alimentação; • 23 de outubro – Dia Municipal para a Igualdade; • 29 de outubro a 2 de novembro – Prevenção do Cancro da Mama;

		<ul style="list-style-type: none"> • 14 de novembro – Dia Mundial da Diabetes; • 17 de novembro – Dia Internacional dos Estudantes; • 19 de novembro – Dia Internacional do Homem; • 25 de novembro – Dia Internacional pela Eliminação da Violência Contra as Mulheres; • 3 de dezembro – Dia Internacional de Pessoa com Deficiência; • 5 de dezembro – Dia Internacional do Voluntariado. <p>Realização de 6 acompanhamentos psicológicos.</p>
08.01.09	Movimento Municípios Saudáveis	Participação na reunião da rede de Municípios Saudáveis, e integrado no grupo de trabalho para o desenvolvimento, promoção e divulgação de questionário online – Saúde e Bem-estar nos municípios portugueses - com objetivo de elaboração do Atlas da Saúde da Rede Portuguesa de Municípios Saudáveis.
08.02	Intervenção Social	
08.02.03	Apoio às IPSS	<p>Reuniões de apoio às IPSS, no âmbito do COVID-19, com resposta social de ERPI, bem como lares privados.</p> <p>Criação de medida de apoio extraordinária para atribuição do montante de 50euros/mês por cada criança cujo agregado familiar tenha comprovadamente perda de rendimentos igual ao superior a 30% ou que um dos seus membros se encontra abrangido pelo regime de lay-off.</p> <p>Criação de medida de apoio extraordinária para atribuição de apoio financeiro extraordinário às IPSS do concelho tendo em conta a atual situação epidemiológica de emergência de saúde provocada pelo coronavírus SARS-COV-2 causador da doença COVID-19.</p> <p>Candidatura do Município ao programa MAREES para a integração de 5 pessoas nas IPSS, no contexto do surto de COVID-19, nas instituições Santa Casa da Misericórdia de Azambuja e Cerci Flor da Vida.</p>
08.02.07	Centro Local de Apoio à Integração do Imigrante (CLAII)	<p>Realização de:</p> <ul style="list-style-type: none"> • Atendimentos a 412 imigrantes; • Emissão de 15 Certificados de Cidadão da União Europeia; • Informação ao CNAIM para emissão de credenciais para acesso à educação e saúde de menores – 5 registos; <p>Contactos com o Serviço de Estrangeiros e Fronteiras, Linha de Apoio ao Migrante, e outras entidades.</p> <p>Levantamento do número de migrantes residentes no Concelho de Azambuja, com o objetivo de divulgar a informação relativa a medidas de autoproteção, sob orientações da DGS e em articulação com o Alto Comissariado para as Migrações.</p>
08.02.08	Conselho Local de Ação Social de Azambuja (CLASAz)	<p>Organização, planeamento e concretização de:</p> <ul style="list-style-type: none"> • CSIF Alcoentre/União de Freguesias de Manique do Intendente, Vila Nova de S. Pedro e Maçussa • CSIF Azambuja/Vila Nova da Rainha/Aveiras de Baixo • Grupos Operativos das Comissão Sociais Interfreguesia • Núcleo Executivo • CLASAz <p>Início da elaboração do retrato/diagnóstico do concelho tendo como base um conjunto de indicadores previamente definidos.</p> <p>No âmbito das CSIF (Comissão Social Inter Freguesias) estão a ser elaborados os planos de ação para 2021 para posterior aprovação e respetiva reprogramação.</p>
08.02.09	Intervenções Diversas	<p>Estratégia Local de Habitação (ELH) – contributos para elaboração de documento enquadrador do concelho, na sequência do levantamento das necessidades habitacionais.</p> <p>Ao abrigo do Regulamento de Estratos Sociais Desfavorecidos, foi realizado levantamento de necessidades habitacionais para a cedência de material de construção – início de procedimento.</p> <p>Continuidade no acompanhamento permanente e de monitorização dos trabalhos realizados no bairro PER, nomeadamente ao nível da limpeza de edifícios e de limpeza exterior, realizada por 2 moradores de etnia cigana.</p> <p>Organização e articulação entre o Município de Azambuja, a Santa Casa da Misericórdia e a Segurança Social, na referenciação de 110 pessoas, para beneficiação do programa alimentar PO APMC - foram criadas estratégias e meios para que os produtos alimentares chegassem aos domicílios e implementadas novas medidas no âmbito do programa operacional alimentar PO APMC, perfazendo o total de 282 pessoas (113 agregados).</p> <p>Apoio na organização/distribuição dos produtos de limpeza oferecidos, pela empresa JODEL, às Instituições do concelho, tendo sido abrangidas por esta medida as IPSS do concelho, o que</p>

		<p>corresponde a cerca de 840 utentes nas diversas valências de idosos.</p> <p>Reunião com a GNR e Centro de Saúde no âmbito do apoio aos idosos isolados.</p>
08.02.10	Apoio a Portadores de Deficiência	<p>Realização de procedimento para a integração no mercado de trabalho de pessoas com deficiência ou incapacidade através da medida de emprego do IEFP-Contrato Apoiado, para a área de trabalho de limpeza (1), para a área de trabalho de electricista (1) e para a área administrativa (1).</p>
08.02.11	Banco Local de Voluntariado	<p>Constituição de uma Bolsa de Voluntários, composta por 16 voluntários, de faixas etárias diferenciadas e oriundos das várias freguesias do concelho que mantêm a disponibilidade para colaborar. Foi ainda realizada articulação com o grupo de voluntários do Alto Concelho, através da Associação ADL, de Alcoentre.</p> <p>Esta Bolsa de voluntários tem como objetivo apoiar os munícipes e famílias em situação de isolamento profilático que necessitem de aceder a medicamentos, alimentos ou outros bens de primeira necessidade.</p>
08.02.13	Comissão de Proteção de Crianças e Jovens em Risco (C.P.C.J.)	<p>Abertura de 37 processos, sendo 4 reaberturas e 3 transferências. Arquivamento de 36 processos. Processos ativos 46.</p> <p>Comemoração do mês de abril “Mês da Prevenção dos Maus-Tratos na Infância”, com o desafio às crianças/jovens e suas famílias para a elaboração de laços azuis com diferentes materiais e envio dos registos fotográficos para partilha/publicação na página de Facebook da CPCJ a 30 de abril.</p> <p>22 de abril – Encontro Regional da Comissão Nacional, realizado por via digital.</p> <p>Março/abril – Realização de formação sobre “Educação Sexual na Escola”, esteve presente a Dra. Diana Serra.</p> <p>Formação “SIPE-Comportamentos Disruptivos em Contexto Escolar”.</p> <p>26 de junho – “2º encontro da Rede Local de Prevenção da Violência”.</p>
08.02.14	Medidas de Apoio Social	<p>Realização de:</p> <ul style="list-style-type: none"> • 155 atendimentos de Ação Social em regime presencial; • 68 visitas domiciliárias; • 4 intervenções em situações de emergência; • 221 contactos de acompanhamento social; • 2 acompanhamentos psicológicos; • 18 pedidos de transporte aos bombeiros, para munícipes infetados com COVID-19. <p>Avaliações sociais na sequência da pandemia COVID-19:</p> <ul style="list-style-type: none"> • Foram atribuídos 125 cabazes COVID (correspondendo a 124 famílias abrangendo cerca de 350 pessoas). Os cabazes são atribuídos pelo município a famílias carenciadas, após realização de avaliação social. Nesta medida o Município investiu cerca de 5 000€; • Foram encaminhados para cantina social, 33 pessoas; • Organização e avaliação processual dos apoios Tarifa Social de Água (48 processos) e Famílias Numerosas (44 processos) para envio à Empresa Águas de Azambuja e Equipamentos Municipais (piscinas) – Reorganização dos procedimentos internos. <p>Outros apoios/accompanhamentos:</p> <ul style="list-style-type: none"> • Atribuição de 823 cheques sociais e 865 cheques farmácia a diversos agregados familiares; • Realização de 53 atendimentos no âmbito do Protocolo de colaboração entre o Município de Azambuja e a APAV, Equipa Móvel de Apoio à Vítima da Lezíria do Tejo; • Participação nas reuniões quinzenais de NLI - Núcleo Local de Inserção (beneficiários de RSI).
08.02.15	Azambuja Integra	<p>Realização de:</p> <ul style="list-style-type: none"> • Reuniões quinzenais no âmbito do Projeto Azambuja Integra para estudo e análise de situações sinalizadas por entidades concelhias; • 135 atendimentos/sessões de psicologia - Iniciaram-se no mês de novembro, os apoios neste âmbito, com a contratação de Terapeuta da Fala, feitos rastreio e avaliação de 28 crianças do Ensino Básico sinalizadas para apoio pelos Agrupamentos de Escolas de Azambuja e Vale Aveiras (a Câmara, desde 2012 que aposta nesta resposta anual de rastreio e intervenção com o apoio em Terapia da Fala a crianças e jovens com dificuldades ao nível da fala e linguagem). • 322 acompanhamentos psicológicos a alunos dos três Agrupamentos de Escolas do Concelho;

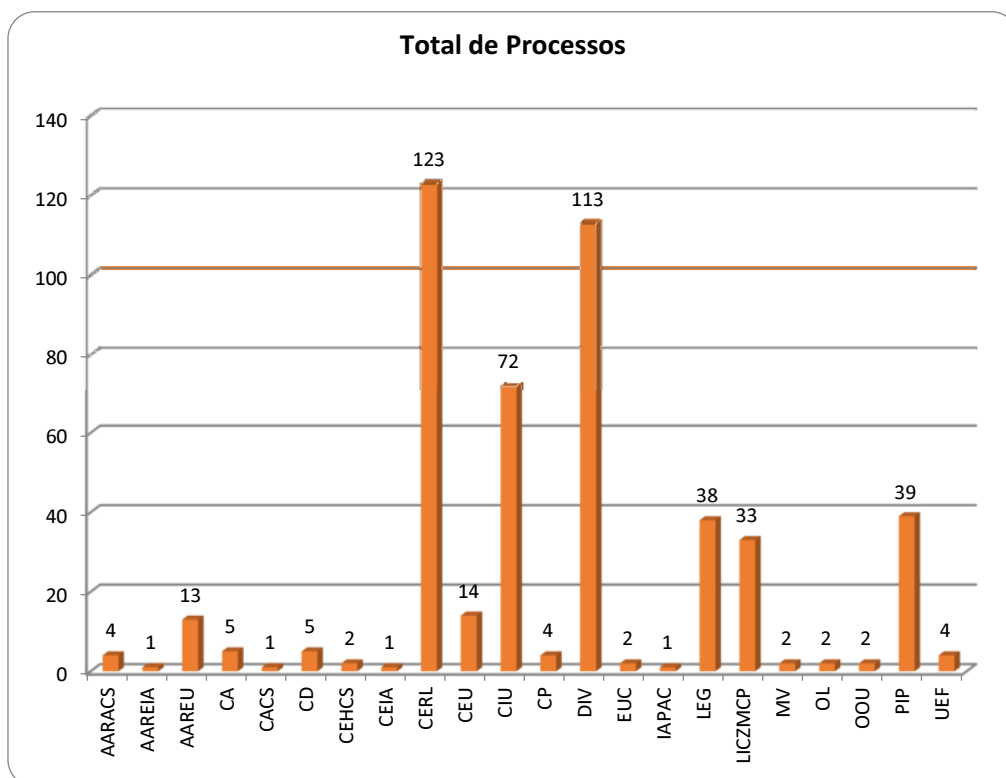
		<ul style="list-style-type: none"> • 282 sessões de Terapia da Fala a alunos dos três Agrupamentos de Escolas do Concelho; • 40 acompanhamentos/apoios prestados a famílias; • Sessões de apoio psicológico a Jovens e famílias, por vídeo chamada e em formato presencial, situações sinalizadas no âmbito do plano de contingência COVID 19; • Atendimento a 69 chamadas na Linha de Apoio Psicológico e situações de crise/COVID 19; • 23 visitas domiciliárias nas freguesias de Azambuja, Aveiras de Cima e Alcoentre.
08.02.17	Arca Mágica	<p>Realização de reuniões preparatórias com as instituições participantes para implementação do projeto (Centro Social e Paroquial de Aveiras de Baixo, Centro Social e Paroquial de Aveiras de Cima, Centro Social e Paroquial de Azambuja, Santa casa da Misericórdia de Azambuja, JI Boavida Canada, JI Vale Aveiras, JI Vale do Paraíso, JI Vila Nova da Rainha, JI Alcoentre e JI de Manique do Intendente) e respetiva dinamização (cerca de 600 alunos abrangidos).</p> <p>Receção e divisão do material didático a ser entregue pelas 10 entidades participantes (6 Jardins de Infância da rede pública e 4 IPSS).</p> <p>Recolha via e-mail de informação avaliativa junto das 18 educadoras participantes.</p> <p>Participação no projeto: 10 entidades; 18 educadoras; e 450 alunos do pré-escolar (idades entre os 03 e 05/06 anos).</p>
09	Proteção Civil	
09.01	Institucionalização do Serviço Municipal de Proteção Civil	
09.01.01	Serviço Municipal de Proteção Civil	<p>Reuniões com os Corpos de Bombeiros de Alcoentre e de Azambuja; da Cruz Vermelha Portuguesa – delegação de Aveiras de Cima; do CDOS e da GNR.</p> <p>Levantamento de viaturas abandonadas no concelho e tratamento de todo o procedimento conforme regulamento de remoção de viaturas da via pública.</p> <p>Verificação de estradas municipais no Alto e no Baixo Concelho.</p> <p>Realização de vistoria/sinalização de casas devolutas em todo o concelho.</p> <p>Ação de sensibilização e esclarecimento, junto dos estabelecimentos de restauração, por todo o concelho, relativamente às regras de higiene e segurança a cumprir nesta fase de desconfinamento gradual.</p> <p>NO CONTEXTO DO COVID 19:</p> <p>Divulgação, por todas as empresas, de orientações da DGS e articulação dos serviços de Segurança e Saúde no Trabalho com a Autoridade de Saúde local e regional.</p> <p>Visitas presenciais às ERPI-Estruturas Residenciais para Idosos (Lares) das IPSS e outros, de todo o município para implementação de testes COVID-19 aos colaboradores.</p> <p>Apoio à Autoridade de Saúde, na realização de testes e monitorização do foco de infeção identificado no Beco Madre Teresa de Calcutá, em Azambuja.</p> <p>Colaboração com a Segurança Social na realização de testes aos funcionários dos diversos Serviços de Apoio Domiciliário (SAD) em atividade no concelho.</p> <p>Colaboração com a Autoridade de Saúde nas visitas de acompanhamento às empresas locais, nomeadamente da área da logística.</p> <p>Ações de acompanhamento com a GNR nas estações de comboio do concelho, nas horas de maior afluência.</p> <p>Monitorização e vistoria conjunta com a Autoridade de Saúde e a GNR à empresa AVIPRONTO, para verificação da implementação das medidas emanadas pela Autoridade de Saúde.</p> <p>Distribuição de Equipamento de Proteção Individual a todos os Agentes de Proteção Civil, IPSS, Juntas de Freguesia e Escolas.</p> <p>Ações de sensibilização com todos os colaboradores do município relativamente às boas práticas no âmbito da COVID-19 – ação extensível aos colaboradores das Juntas de Freguesia.</p> <p>Implementação em equipamentos e serviços do município indo ao encontro das diretrizes da DGS.</p> <p>Acompanhamento do processo de adaptação dos espaços de atendimento ao público e de resguardo dos postos de trabalho nos edifícios municipais.</p>

		<p>Apoio conjunto de implementação de inquérito às ERPIs com Autoridade de Saúde, Segurança Social e representantes da Comissão Municipal de Proteção Civil.</p> <p>Realização de ações de sensibilização para pessoal docente e não docente das escolas.</p>
09.01.02	Planos de Emergência	<p>Envio para aprovação da ANPC - Revisão Plano Emergência Externo CLC.</p> <p>Envio para aprovação da ANPC – Revisão Plano Emergência Externo Inchémica.</p> <p>Envio para aprovação da ANPC – Atualização Plano Municipal de Emergência Proteção Civil de Azambuja.</p> <p>Em estudo – Plano Emergência Externo Exide Technologies Recycling II.</p>
09.01.03	Grupos Permanentes de Primeira Intervenção (GPPI)	<p>Verificação de marcos de incêndio, acompanhada pela empresa Águas de Azambuja, reportando ao SMPC.</p>
09.01.04	Sapadores Florestais	<p>Silvicultura Preventiva</p> <p>Ações de Silvicultura Preventiva e limpezas de terrenos.</p> <p>Controlo manual e mecânico do mato em diversas áreas no concelho, especificamente nas freguesias de Alcoentre, Azambuja, Aveiras de Cima e Vila Nova da Rainha.</p> <p>Limpeza de faixas de gestão de combustível do município.</p> <p>Desbaste/corte de sobreiros.</p> <p>Limpeza no Paul de Manique.</p> <p>Abate/corte árvores em risco queda.</p> <p>Limpeza no interior da zona do Palácio das Obras Novas; na Escola EB1 de Azambuja (Qta dos Gatos); na EB de Vale Aveiras; na Urbanização da Quinta dos Espanhóis; nas áreas do município inseridas na faixa de gestão de combustível do polígono industrial de Vila Nova da Rainha.</p> <p>Trabalhos de silvicultura preventiva na Mata Nacional das Virtudes (Serviço Público).</p> <p>Ações de Vigilância e Primeira Intervenção:</p> <p>Realização de vigilância armada fixa e vigilância móvel, nos dias em que se verificou alerta de risco de incêndio de nível amarelo e superior.</p> <p>Apoio ao funcionamento do posto de vigia de Alcoentre, realizando o serviço de vigilância fixa, durante o período de folga do vigilante a partir do mês de julho até à data.</p> <p>Apoio ao combate de incêndios rurais.</p> <p>Realização de 1ª intervenção em diversas ocorrências.</p>
09.01.05	Gabinete Técnico Florestal	<p>Limpezas de Terrenos – Ações de Sensibilização</p> <p>Elaboração de candidatura ao FFP (Fundo Florestal Permanente) para apoio à aquisição de equipamento para a equipa de sapadores florestais.</p> <p>Plano Operacional Municipal 2020:</p> <p>Recolha e atualização dos meios e contactos dos diversos agentes que integram o dispositivo especial de combate a incêndios rurais, no concelho.</p> <p>Elaboração do Plano Operacional Municipal e sua discussão com os membros da CMDF (Comissão Municipal de Defesa da Floresta).</p> <p>Elaboração de relatório de enquadramento no PMDFCI da área de construção de edifício de apoio agrícola, nos condicionalismos referidos no artigo 16º do DL nº 124/2006 de 28 de junho, na sua atual redação.</p> <p>Outras Atividades:</p> <p>Pedidos de autorização de poda e abate de sobreiros (elaboração do processo e acompanhamento da execução).</p> <p>Assegurar a gestão e intervenção em faixas de gestão de combustível de terrenos e da rede viária municipal.</p>
09.02	Corpo de Guardas-Noturnos	<p>Cumprimento do Protocolo estabelecido com a ACISMA.</p>

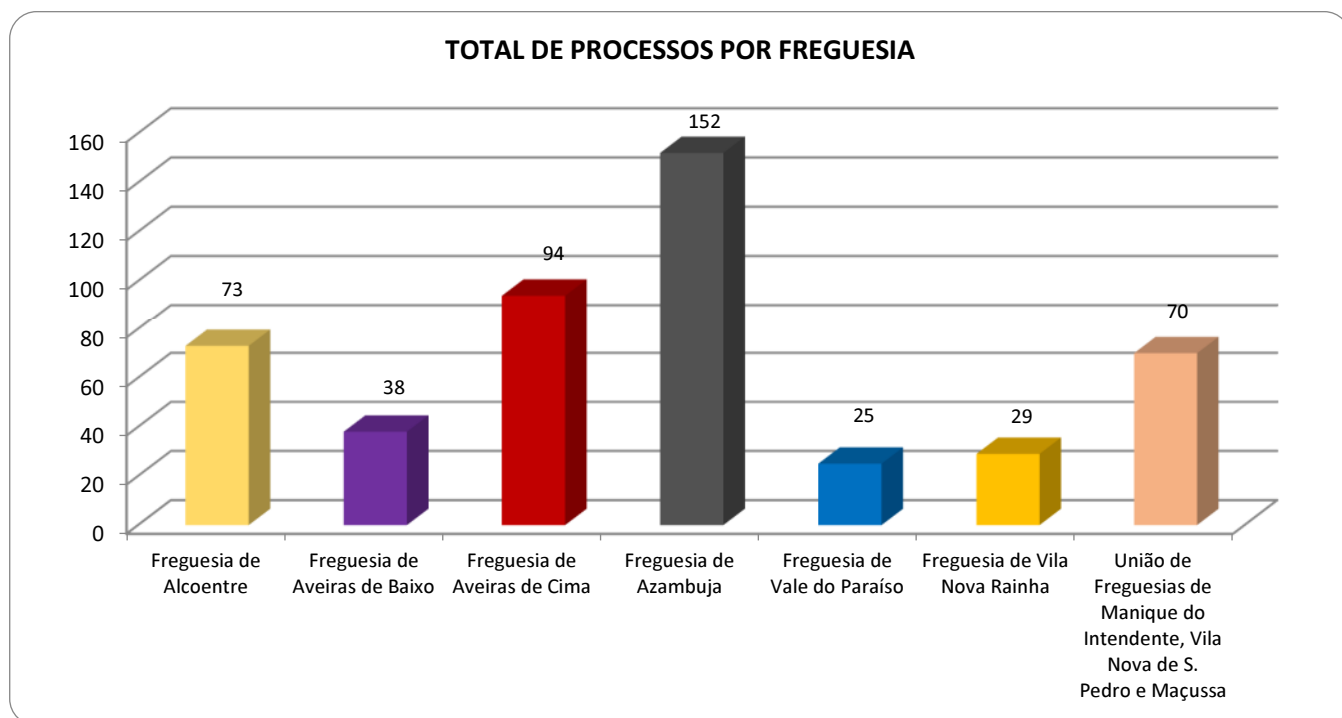
10	Desenvolvimento Económico e Social	
10.02	Emprego	
		R realizados os seguintes serviços:
		N. CANDIDATOS
10.02.01	Gabinete de Inserção Profissional (GIP)	Comunicações do Candidato 1462 Atendimento - Inscrição / Procura emprego 1739 Sessões Coletivas 386 Encaminhamento – Emprego 141 Captação Emprego 129 Inscrições em Formação 66 Encaminhamento - Programas Emprego – CEI e CEI+ 114 Divulgação do GIP 472 Procedimentos descentralizados pelo Centro Emprego 428 TOTAL 4937
10.03.01	Apoio ao Empreendedorismo e Inovação	<p>Participação em candidatura voltada para o Empreendedorismo para estudantes nas faixas etárias entre os 13 e os 17 anos, assim como, para jovens universitários. O objetivo desta candidatura é rejuvenescer o concelho para "alimentar" as nossas empresas na Indústria 4.0.</p> <p>Com a candidatura "Plataforma colaborativa HubsLisbon Azambuja", que foi aprovada pelo Alentejo 2020, pela sua relevância, temos vindo a desenvolver conteúdos que irão refletir a aposta do município que é a ideia de comunidade.</p> <p>Acrescentámos valor à Plataforma com o Comércio Local - todos os comerciantes dispõem de um espaço para se dar a conhecer na rede digital. Estamos a trabalhar na comunicação para que os comerciantes se registem.</p> <p>Execução de vídeo de incentivo ao comércio local (Natal 2020).</p> <p>Preparação da formação virtual "Academia dos empreendedores, 12º ano".</p> <p>Realização de Webinars: Programa Apoiar.pt; Como desenvolver lojas virtuais; Marketing Sec. XXI; Como criar um site; Marcas.</p> <p>Criação de uma comunidade de administradores do concelho ligados à logística para partilha de informação.</p> <p>Estudo, preparação e criação do Regulamento do HubsLisbonAzambuja.</p>
10.03.03	HUBSLISBON - Capacitação e Modernização das Administrações e dos Serviços Públicos - SAMA	<p>Formação de Trabalhadores SAMA – Candidatura aprovada (29 ações de formação para um prazo de execução de 24 meses): realizadas 6 formações.</p> <p>HUBSLISBON - Capacitação e Modernização das Administrações – candidatura para apoio à incubadora (em execução).</p>
11	Relações com Freguesias	
11.01	Administração Autárquica - Freguesias	<p>Transferência de verbas ao abrigo dos Acordos de Execução e Contratos Interadministrativos.</p> <p>Empréstimo de máquinas e outros equipamentos para trabalhos nas Freguesias.</p> <p>Prestação de apoio técnico de acordo com as solicitações.</p>
12	Coletividades e Instituições	
12.01.01	Apoio a Coletividades e Instituições	
12.01.01.01	Apoio Anual a Coletividades e Instituições	Antecipação da entrega dos subsídios anuais para apoio às coletividades nesta fase em que tiveram as suas atividades canceladas, devido à pandemia.

		Receção, análise e controlo de documentação. Apoio no preenchimento de formulários e atendimento diverso no âmbito das candidaturas aos diferentes tipos de apoios previstos no Regulamento de Apoio ao Associativismo.
12.01.01.02	Apoio Pontual a Coletividades e Instituições	Atribuição de apoios pontuais de acordo com as solicitações e enquadramento no Regulamento de Apoio ao Associativismo.
13	Relações com outras Entidades	
13.07	Orçamento Participativo	<p>Lançamento da Plataforma op.cm-azambuja.pt</p> <p>Reuniões com as Juntas de Freguesia do concelho para calendarização das Assembleias Participativas (<i>iniciativa suspensa, devido à pandemia</i>).</p> <p>Elaboração e produção de materiais e ações de divulgação e promoção.</p>

INDICADORES DA ATIVIDADE DESENVOLVIDA NA DIVISÃO DE GESTÃO URBANÍSTICA

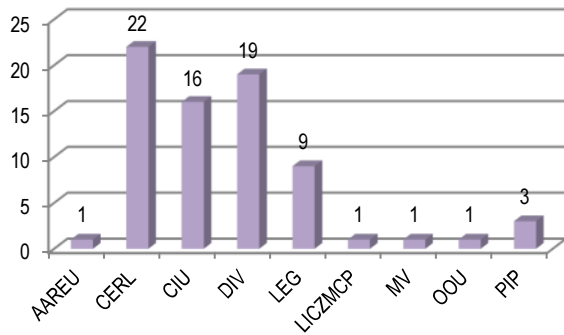


AARECS - Alteração, Ampliação e Reconstrução de Edifício de Habitação, Comércio e/ou Serviços; **AAREHCS** - Alteração, Ampliação e Reconstrução de Edifício de Habitação, Comércio e/ou Serviços; **AAREIA** - Alteração, Ampliação e Reconstrução Industriais e Afins; **AAREU** - Alteração, Ampliação e Reconstrução de Edifício Unifamiliar; **CA** - Construção de Anexos ou Garagens; **CD** - Certidão de Destaque; **CECS** - Construção Estabelecimentos de Armazenagem, Comércio e/ou Serviços; **CEHCS** - Construção de Edifício de Habitação, Comércio e/ou Serviços; **CERL** - Certidão de Localização; **CEU** - Construção de Edifício Unifamiliar; **CIU** - Certidão de Isenção de Utilização; **CP** - Comunicação Prévia; **DIV** - Diversos; **EUC** - Equipamentos de Utilização Coletiva; **IAPAC** - Instalação de Armazém de Produtos de Petróleo e Postos de abastecimento de Combustíveis; **LEG** - Legalização; **LICZMCP** - Licenciamento Zero Mera Comunicação Prévia; **MV** - Construção de Muro ou Vedação; **OL** - Operação de Loteamento; **OOU** - Outras Operações Urbanísticas; **PIP** - Pedido de Informação Prévia; **UEF** - Alteração de Utilização de Edifício ou suas Frações; **REAL** - Registo de Estabelecimento de Alojamento Local

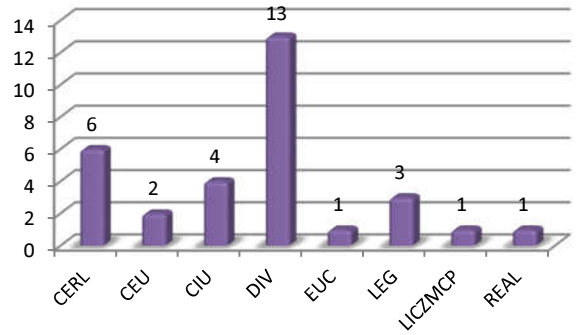


TIPO DE PROCESSOS POR FREGUESIA

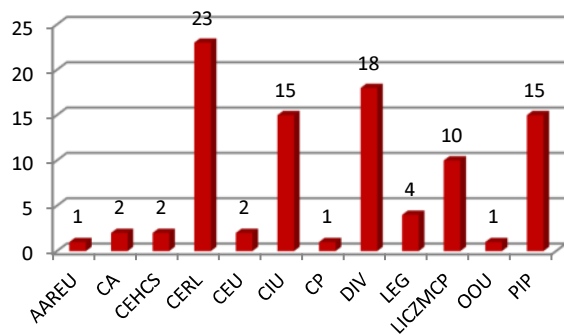
Alcoentre



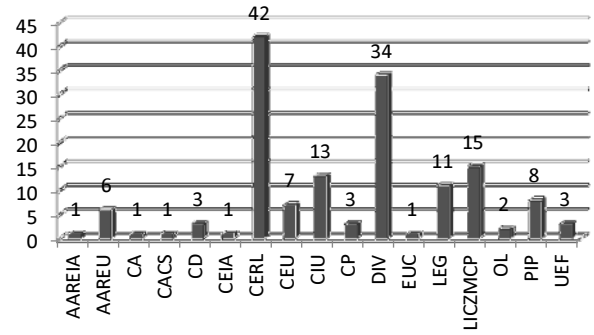
Aveiras de Baixo



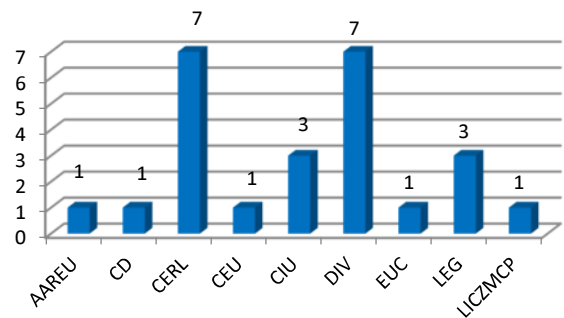
Aveiras de Cima



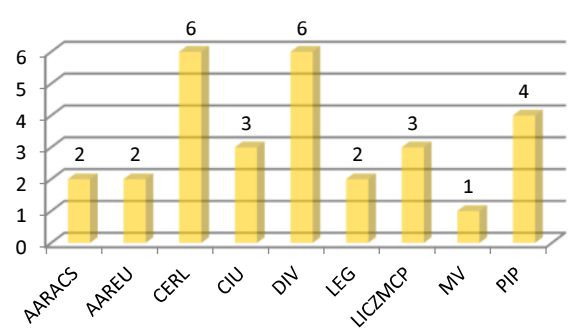
Azambuja



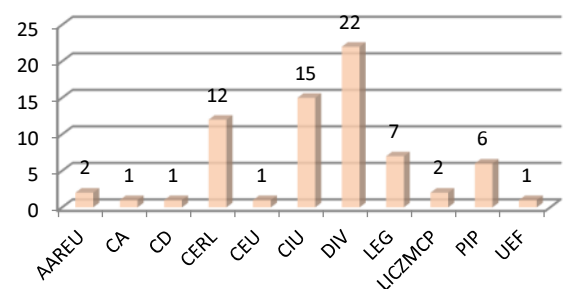
Vale do Paraíso



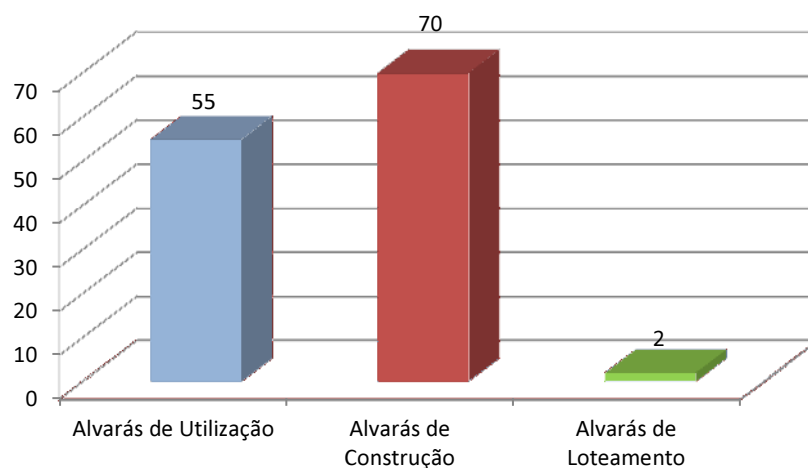
Vila Nova Rainha



Manique do Intendente, Vila Nova de S. Pedro e Maçussa



Tipos de Alvarás Emitidos



Quadro Resumo

Alvarás de Construção	70
Alvarás de Utilização	55
Alvarás de Loteamento	2
Aditamentos a Alvarás de Construção	10
Aditamentos a Alvarás de Loteamento	4
Atendimento Técnico com Processo	198
Atendimento Técnico sem Processo	241
Entrada de Processos	481
Entrada de requerimentos	1700
Despachos em Processos	606
Certidões	242
Ofícios e Notificações	833
Vistorias realizadas (utilização)	7
Vistorias realizadas (loteamento)	1
Declarações IMI	39
Fichas Técnicas de Habitação	4
Publicidade	14 Processos entrados
	13 Ofícios enviados

Tipo de Processos	Alcoentre	Aveiras de Baixo	Aveiras de Cima	Azambuja	Vale do Paraíso	Vila Nova Rainha	Manique, V Maçussa	TOTAL DE PROCESSOS
AARACS	0	2	0	0	0	2	0	4
AAREAP	0	0	0	0	0	0	0	0
AARECS	0	0	0	0	0	0	0	0
AAREHCS	0	0	0	0	0	0	0	0
AAREIA	0	0	0	1	0	0	0	1
AAREM	0	0	0	0	0	0	0	0
AAREPA	0	0	0	0	0	0	0	0
AARERB	0	0	0	0	0	0	0	0
AARET	0	0	0	0	0	0	0	0
AAREU	1	0	1	6	1	2	2	13
CA	0	1	2	1	0	0	1	5
CACS	0	0	0	1	0	0	0	1
CD	0	0	0	3	1	0	1	5
CEAP	0	0	0	0	0	0	0	0
CECS	0	0	0	0	0	0	0	0
CEHCS	0	0	2	0	0	0	0	2
CEIA	0	0	0	1	0	0	0	1
CEM	0	0	0	0	0	0	0	0
CEPA	0	0	0	0	0	0	0	0
CERB	0	0	0	0	0	0	0	0
CERL	22	11	23	42	7	6	12	123
CET	0	0	0	0	0	0	0	0
CEU	0	3	2	7	1	0	1	14
CIU	16	7	15	13	3	3	15	72
CP	0	0	1	3	0	0	0	4
DC	0	0	0	0	0	0	0	0
DIV	19	7	18	34	7	6	22	113
EUC	0	0	0	1	1	0	0	2
HFMCP	0	0	0	0	0	0	0	0
IAPAC	0	1	0	0	0	0	0	1
INTEC	0	0	0	0	0	0	0	0
LEG	9	2	4	11	3	2	7	38
LICZMCP	1	1	10	15	1	3	2	33
LICZCOM	0	0	0	0	0	0	0	0
LICZCPP	0	0	0	0	0	0	0	0
MV	1	0	0	0	0	1	0	2
OD	0	0	0	0	0	0	0	0
OL	0	0	0	2	0	0	0	2
OOU	1	0	1	0	0	0	0	2
OU	0	0	0	0	0	0	0	0
PIP	3	3	15	8	0	4	6	39
RT	0	0	0	0	0	0	0	0
UEF	0	0	0	3	0	0	1	4
REAI	0	0	0	0	0	0	0	0
REAL	0	0	0	0	0	0	0	0
PROCESSOS POR FREGUESIA	73	38	94	152	25	29	70	481

DC – Dever de Conservação; AAREAP - Alteração, Ampliação e Reconstrução de Estabelecimentos Agropecuários; CEAP – Construção Estabelecimentos Agropecuários; AARECS - Alteração, Ampliação e Reconstrução de Edifício de Habitação, Comércio e/ou Serviços; CECS – Construção de Edifício Comércio e/ou Serviços; AAREHCS - Alteração, Ampliação e Reconstrução de Edifício de Habitação, Comércio e/ou Serviços; CEHCS – Construção de Edifício de Habitação, Comércio e/ou Serviços; AAREIA - Alteração, Ampliação e Reconstrução Industriais e Afins; CEIA – Construção de Estabelecimentos Industriais e Afins; AAREM - Alteração, Ampliação e Reconstrução de edifício Multifamiliar; CEM – Construção de Edifício Multifamiliar; AAREPA - Alteração, Ampliação e Reconstrução Estabelecimentos Produtos Alimentares, Não Alimentares com Risco, Serviços; CEPA – Construção Estabelecimentos Produtos Alimentares, Não Alimentares com Risco, Serviços; AARERB - Alteração, Ampliação e Reconstrução de Restauração e Bebidas; CERB – Construção de Estabelecimentos de Restauração e Bebidas; AARET - Alteração, Ampliação e Reconstrução Empreendimentos Turísticos; CET – Construção de Empreendimentos Turísticos; AAREU – Alteração, Ampliação e Reconstrução de Edifício Unifamiliar; CEU – Construção de Edifício Unifamiliar; AARACS - Alteração, Ampliação e Reconstrução de Estabelecimentos de Armazenagem, Comércio e/ou Serviços; CACS – Construção Estabelecimentos de Armazenagem, Comércio e/ou Serviços; CA – Construção de Anexos ou Garagens; MV – Construção de Muro ou Vedação; OD – Obras de Demolição; OOU – Outras Operações Urbanísticas; UEF – Alteração de Utilização de Edifício ou suas Frações; OU – Obras de Urbanização; OL – Operação de Loteamento; CD – Certidão de Destaque; RT – Remodelação de Terrenos; PIP – Pedido de Informação Prévia; CP – Comunicação Prévia; DIV – Diversos; LEG – Legalização; CERL – Certidão de Localização; CIU – Certidão de Isenção de Utilização; EUC – Equipamentos de Utilização Coletiva; INTEC – Inscrição de Técnicos; IAPAC – Instalação de Armazém de Produtos de Petróleo e Postos de abastecimento de Combustíveis; REIA – Registo do Exercício da Atividade Industrial. LICZMCP – Licenciamento Zero Mera Comunicação Prévia; LICZCOM – Licenciamento Zero Outras Comunicações LICZCPP – Licenciamento Zero Comunicação Prévia Com Prazo LICZCICC – Licenciamento Zero Comunicação de Inscrição no Cadastro Comercial HFMCP – Horário de Funcionamento Mera Comunicação Prévia REAL – Registo de Estabelecimento de Alojamento Local



ORGANIZAÇÃO MUNICIPAL – SISTEMA ORGANIZATIVO

O sistema organizativo do Município de Azambuja é suportado pela existência de duas estruturas fundamentais, uma de cariz eminentemente político e outra de cariz técnico/administrativo, fortemente relacionadas e interdependentes, de cujo funcionamento decorre a atividade municipal, sobre o qual o documento Caracterização da Entidade integrado no capítulo Outros Documentos do presente relatório contém informação adicional.

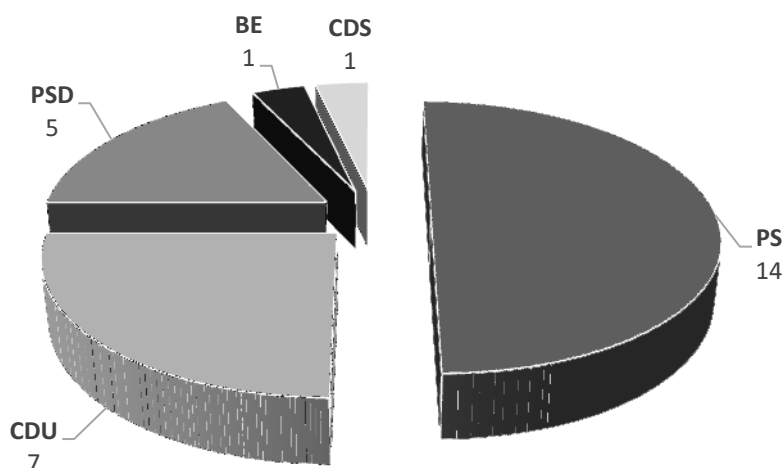
ESTRUTURA POLÍTICA

A estrutura política dos municípios assenta em dois órgãos representativos, a Câmara, com funções essencialmente executivas e a Assembleia, com funções de natureza deliberativa e fiscalizadora da atividade desenvolvida pela Câmara Municipal.

A **Assembleia Municipal** de Azambuja é constituída por 28 elementos, dos quais 21 são eleitos diretamente e 7 dos seus elementos assumem aquela função por inerência do cargo, enquanto Presidentes das Juntas de Freguesia.

Os gráficos seguintes apresentam a constituição da Assembleia do Município de Azambuja, ao longo de 2020, de acordo com os resultados das eleições autárquicas.

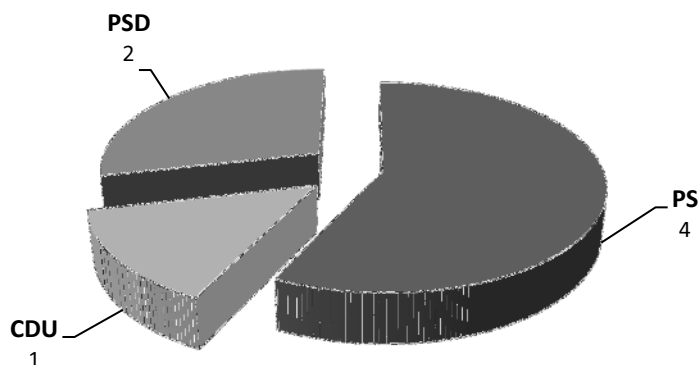
ASSEMBLEIA MUNICIPAL - 1 jan. a 31 de dez.



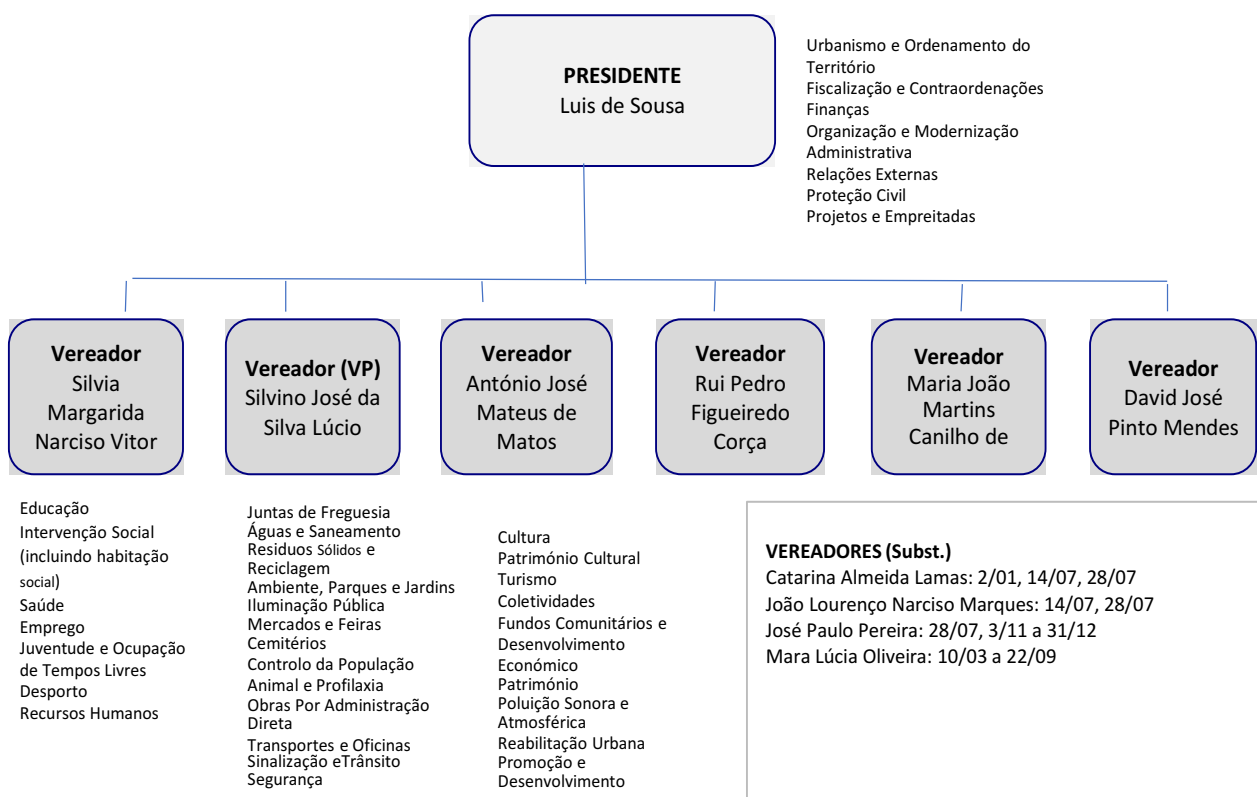
A **Câmara Municipal** é constituída por 7 membros – 1 Presidente e 6 Vereadores, a quem compete, no quadro da descentralização administrativa previamente estabelecido, grande parte da responsabilidade ao nível da definição das estratégias e políticas municipais, bem como as decisões mais relevantes sobre a atividade dos serviços municipais.



CÂMARA MUNICIPAL - 1 jan. a 31 dez.



No seio deste órgão destaca-se, através do mecanismo de delegação de competências, um “Corpo Executivo” constituído pelo Presidente da Câmara e os Vereadores investidos de responsabilidades na área da gestão (4), que têm a seu cargo a supervisão direta das atividades desenvolvidas ao nível dos serviços municipais para a prossecução dos objetivos, programas, projetos/atividades e ações que materializam as políticas previamente definidas.





ESTRUTURA ADMINISTRATIVA

Os serviços municipais organizaram-se internamente (Despacho n.º 11532/2020, publicado na publicado na 2.ª série do Diário da República n.º 227, de 20 de novembro de 2020) de acordo com o modelo de estrutura hierarquizada, que compreende:

- a) **Estrutura nuclear** — composta por unidades orgânicas nucleares — departamentos municipais.

Para a prossecução das atribuições legalmente previstas foi definido que a estrutura nuclear seria composta pelo Departamento Administrativo e Financeiro, cuja atividade, ao nível do planeamento financeiro, controlo de execução orçamental e gestão administrativa de meios humanos e materiais, constitui suporte ao funcionamento das restantes unidades orgânicas e pelo Departamento de Infraestruturas, Obras Municipais, Ambiente e Serviços Urbanos, tem como missão promover a conceção, construção e manutenção de edifícios e infraestruturas municipais e a melhoria da qualidade de vida da população, no que concerne ao ambiente e gestão integrada do espaço público.

- b) **Estrutura flexível** — composta por unidades orgânicas flexíveis— divisões municipais.

Para a prossecução das atribuições legalmente previstas designadamente a prestação de serviços à população, num conjunto de áreas de competência identificado com os grandes objetivos estratégicos da política definida pelo Executivo Municipal para o exercício do mandato, foi definido que a estrutura nuclear seria composta pelas seguintes divisões municipais:

- i. Divisão Financeira
- ii. Divisão Jurídica e Administrativa
- iii. Divisão de Planeamento Urbanístico;
- iv. Divisão de Gestão Urbanística;
- v. Divisão de Infraestruturas e Obras Municipais;
- vi. Divisão de Ambiente, Espaços Verdes e Serviços Urbanos;
- vii. Divisão de Intervenção Socioeducativa;
- viii. Divisão de Desporto e Juventude;
- ix. Divisão de Comunicação e Imagem;
- x. Divisão de Cultura, Turismo e Associativismo;
- xi. Divisão de Património Cultural e Bibliotecas.

- No âmbito da Divisão Financeira foi criada a Unidade Técnica de Contratação Pública e Aprovisionamento.

- c) **Gabinetes:**

- i. Gabinete de Apoio aos Órgãos Municipais;
- ii. Serviço Municipal de Proteção Civil;
- iii. Gabinete de Fundos Comunitários;
- iv. Gabinete de Apoio à Estratégia e Investimento;
- v. Gabinete de Informática e Transformação Digital (integrado no Departamento Administrativo e Financeiro).



RECURSOS HUMANOS

Num ano marcado pela pandemia causada pela doença Covid-19, também os Recursos Humanos do município, viram a sua atividade afetada. Assim, foram adotadas várias medidas, cumprindo as obrigações legais e as orientações fornecidas pelas autoridades de saúde, por forma a salvaguardar a saúde de todos, quer trabalhadores quer munícipes.

No respeitante à atividade autárquica, procedeu-se ao encerramento temporário de serviços de atendimento ao público e à suspensão de atividades ou iniciativas municipais direcionadas para a população. Internamente, e no que diz respeito à gestão dos recursos humanos, foram adotadas novas modalidades e regimes de trabalho, como o teletrabalho, equipas em espelho e desfasamento de horários.

Logo no início de março, procedeu-se à elaboração e implementação de um plano de contingência, tendo começado por instalar salas de isolamento, disponibilizar informação sobre a Covid-19 e assegurar que todos os serviços que mantiveram atividade presencial durante o período de confinamento dispunham dos equipamentos de proteção individual e do material de limpeza e desinfeção necessário a que pudessem trabalhar em segurança.

Precedeu-se à desinfeção diária dos espaços utilizados, à distribuição regular de máscaras pelos trabalhadores e foram instalados, nos vários equipamentos municipais, dispositivos com líquido desinfetante.

Foi também nesta fase que foram elaborados Planos de Contingência adequados aos diversos espaços e serviços e assegurada a regular aquisição e armazenamento de material proteção individual e de prevenção do contágio pelo vírus causador da Covid-19 bem como a respetiva distribuição.

Com o início do desconfinamento, houve necessidade de informar os trabalhadores sobre as regras a observar para prevenir o contágio pela Covid-19 em contexto laboral e adaptar os locais de trabalho às novas regras, o que incluiu, designadamente, a reorganização dos espaços de trabalho, a colocação de proteções em acrílico e de sinalética, a disponibilização aos serviços de material de proteção e desinfeção necessário a que o exercício da atividade se fizesse em segurança.

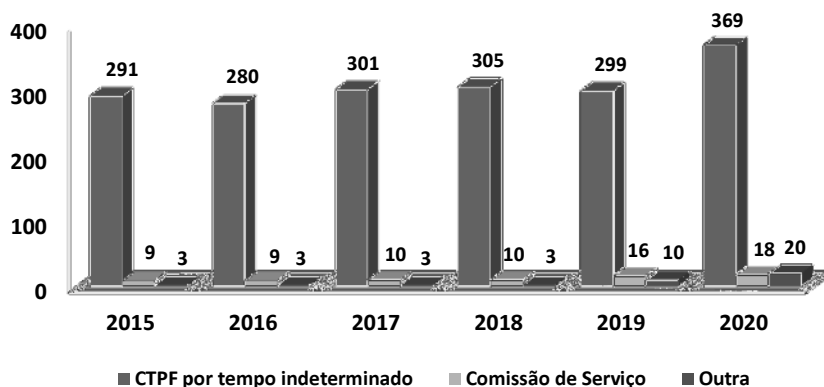
Estrutura de recursos humanos

No dia 31 de dezembro de 2020, encontravam-se ao serviço do município de Azambuja 407 trabalhadores, apresentando uma tendência crescente e registando uma variação positiva de 25,23% relativamente ao número de trabalhadores existente na mesma data no ano anterior.

Do total de 407 trabalhadores, 369 estão vinculados ao município através de contrato de trabalho em funções públicas por tempo indeterminado, 18 trabalhadores encontram-se em comissão de serviço (13 dirigentes, 1 coordenador municipal de proteção civil e 4 secretários do gabinete de apoio aos órgãos municipais) e 20 trabalhadores estão em outras situações (17 em mobilidade e 3 em emprego protegido – enclave).

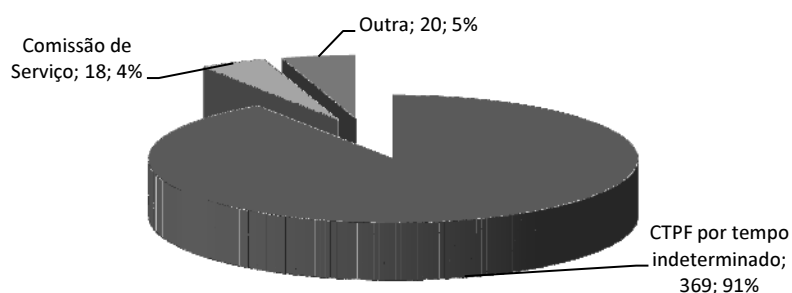


Trabalhadores por Vínculo



Quanto às modalidades de emprego público, predomina o contrato de trabalho em funções públicas, que representa 91% do efetivo, seguido de outras situações, nas quais se destaca a mobilidade, com 5% e a comissão de serviço com 4%.

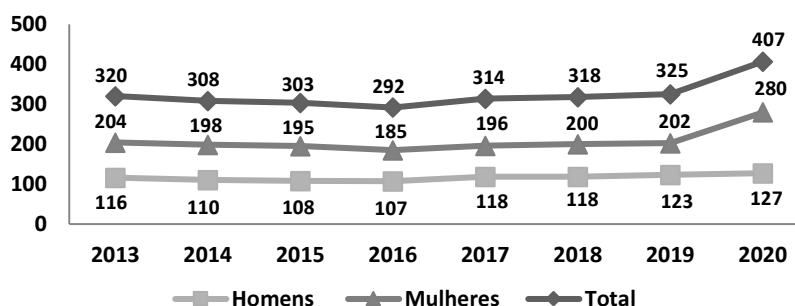
Relação Jurídica de Emprego Público



Evolução do Efetivo

Registou-se um acentuado aumento do efetivo, comparativamente aos últimos anos, com o acréscimo de 82 de trabalhadores. Destes, 35 transitaram para o mapa de pessoal da Câmara no âmbito da transferência de competências domínio da educação e também como reforço das necessidades na área, foram contratados 45 auxiliares de ação educativa.

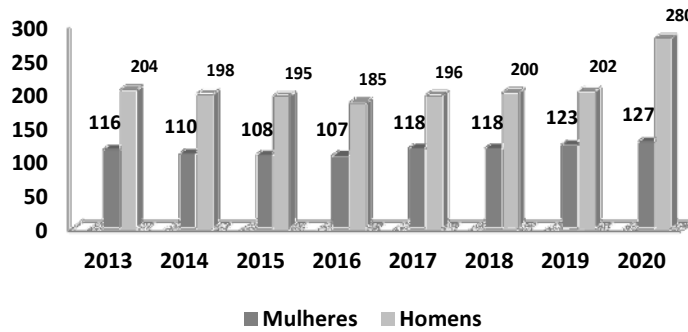
Evolução do Efetivo



Verificou-se um acréscimo de 78 trabalhadoras do género feminino, comparativamente ao ano de 2019 e de 4 trabalhadores do género masculino.



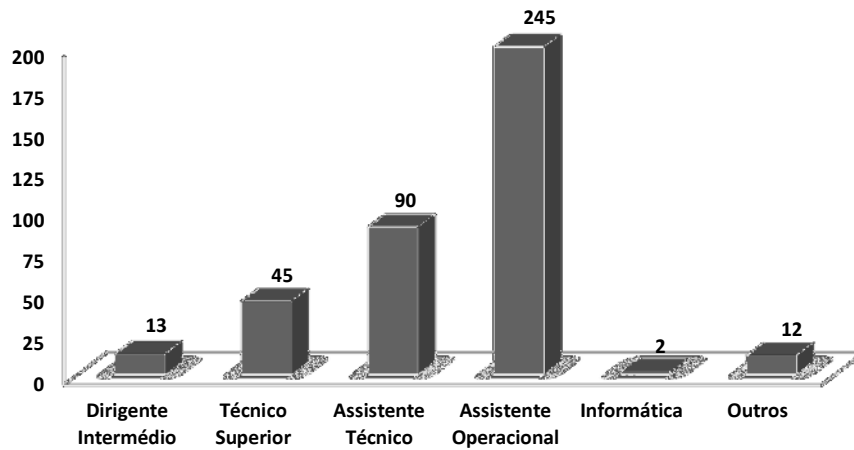
Evolução do Efetivo



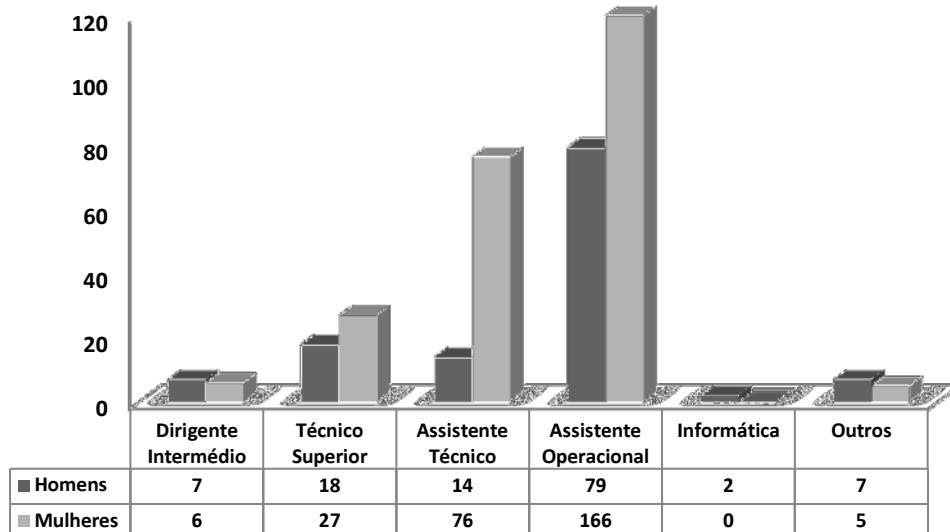
Trabalhadores por Grupo Profissional

O grupo profissional dos assistentes operacionais é o mais numeroso, com 60% do efetivo, totalizando 245 trabalhadores, seguindo-se o grupo dos assistentes técnicos, com 22% e o dos técnicos superiores com 11%.

Trabalhadores por Grupo Profissional



Trabalhadores por Género e Grupo Profissional





A taxa de feminização no município de Azambuja é de 68,8%.

O número total de mulheres é de 280 trabalhadoras, enquanto o número total de homens é de 127 trabalhadores.

A predominância feminina verifica-se nos grupos de técnico superior, assistente técnico e assistente operacional.

Trabalhadores por Género e Escalão Etário

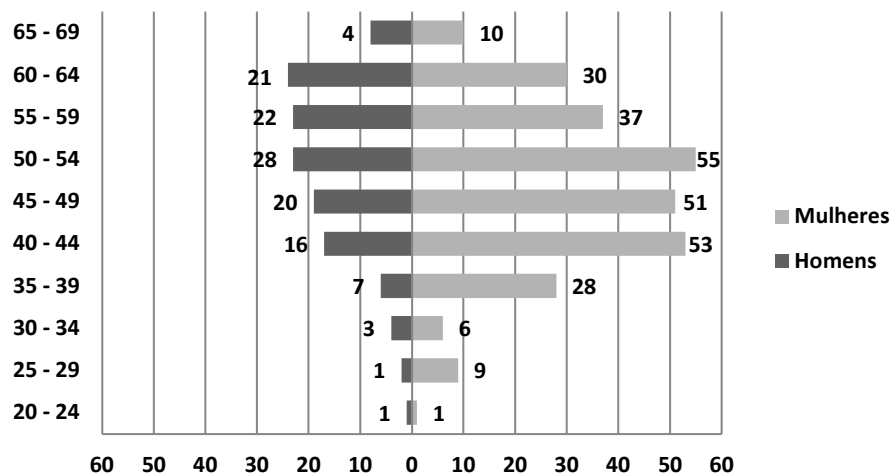
A estrutura etária dos trabalhadores do Município de Azambuja apresenta uma maior concentração no escalão etário dos 50-54 anos, com 78 trabalhadores, seguida pelos escalões etários dos 40-44 e 45-49 com 70 trabalhadores.

Analisando o escalão etário com base na divisão por género, verifica-se que o maior número de trabalhadoras se situa na faixa etária entre os 50-54 anos e o de trabalhadores se situa na faixa etária entre os 60-64 anos.

FAIXAS ETÁRIAS	HOMENS	MULHERES	TOTAL
20 - 24	1	1	2
25 - 29	2	9	11
30 - 34	4	6	10
35 - 39	6	28	34
40 - 44	17	53	70
45 - 49	19	51	70
50 - 54	23	55	78
55 - 59	23	37	60
60 - 64	24	30	54
65 - 69	8	10	18
TOTAL	127	280	407

Procede-se agora à apresentação da estrutura etária do efetivo do Município de Azambuja, demonstrada através de uma pirâmide etária, tendo em consideração a divisão por sexo e grupos etários.

Pirâmide Etária dos Trabalhadores





Trabalhadores por Antiguidade e Género

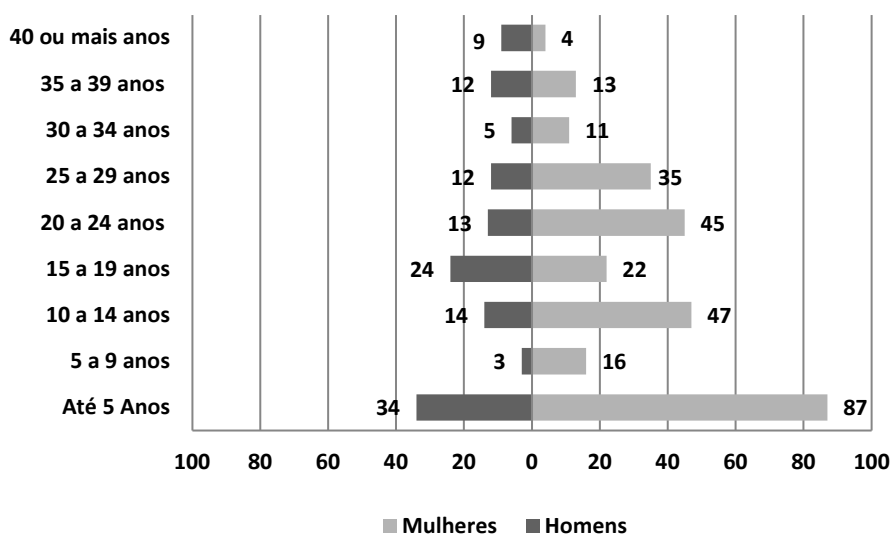
Em 2020 o maior número de trabalhadores situava-se no escalão até 5 anos de antiguidade, representando 30% do efetivo, mais 10% que em 2019.

O escalão de antiguidade dos 10 aos 14 anos contava com 61 trabalhadores, 15% do efetivo.

Metade dos trabalhadores tem um nível de antiguidade até 14 anos.

ANTIGUIDADE	HOMENS	MULHERES	TOTAL
Até 5 Anos	34	87	121
5 a 9 anos	3	16	19
10 a 14 anos	14	47	61
15 a 19 anos	24	22	46
20 a 24 anos	13	45	58
25 a 29 anos	12	35	47
30 a 34 anos	6	11	17
35 a 39 anos	12	13	25
40 ou mais anos	9	4	13
TOTAL	127	280	407

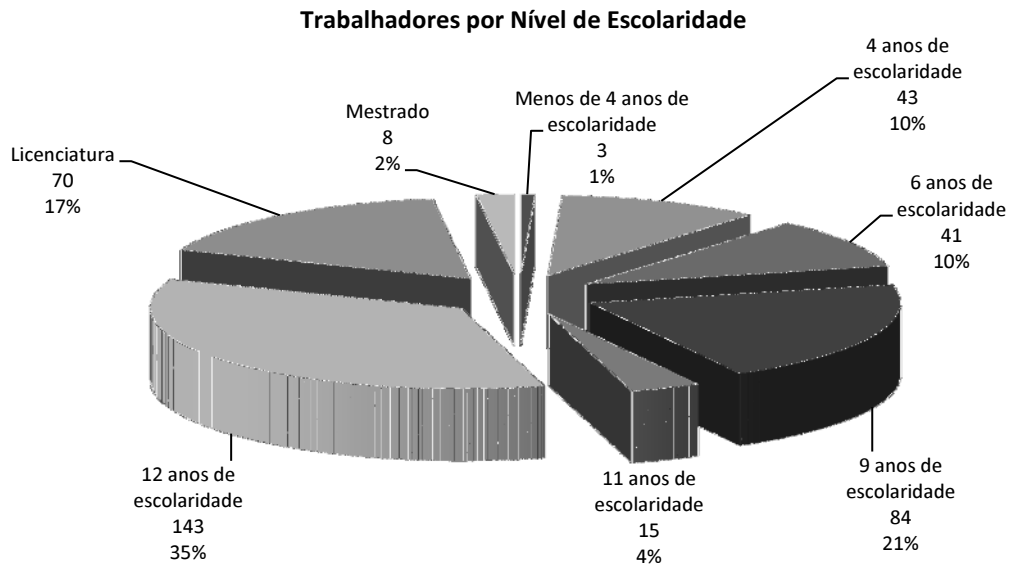
Trabalhadores por Antiguidade e Género



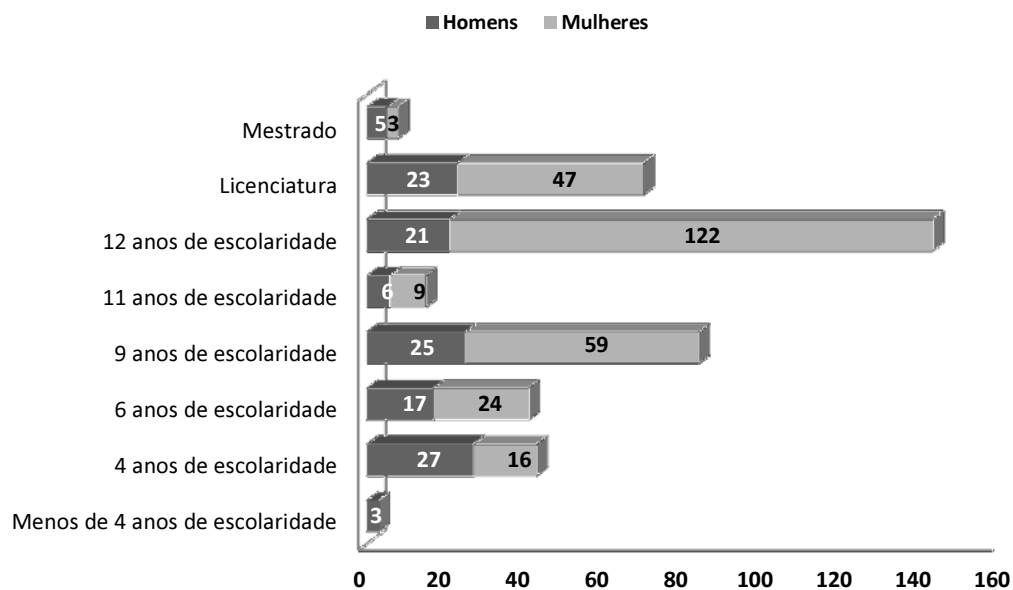


Trabalhadores por Nível de Escolaridade

143 trabalhadores do município de Azambuja detêm o 12.º ano de escolaridade, a habilitação predominante, que abrange 35% dos trabalhadores, seguindo-se os trabalhadores que detêm o 9.º ano de escolaridade, que representam 21% do efetivo e os trabalhadores com licenciatura, representando 17%.



Trabalhadores por Nível de Escolaridade e Género



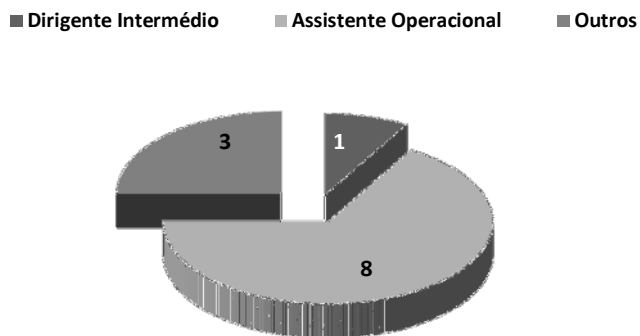
Verifica-se, tal como em anos anteriores, que a população feminina apresenta, na generalidade, formação superior em relação aos indivíduos do género masculino.



Trabalhadores Portadores de Deficiência

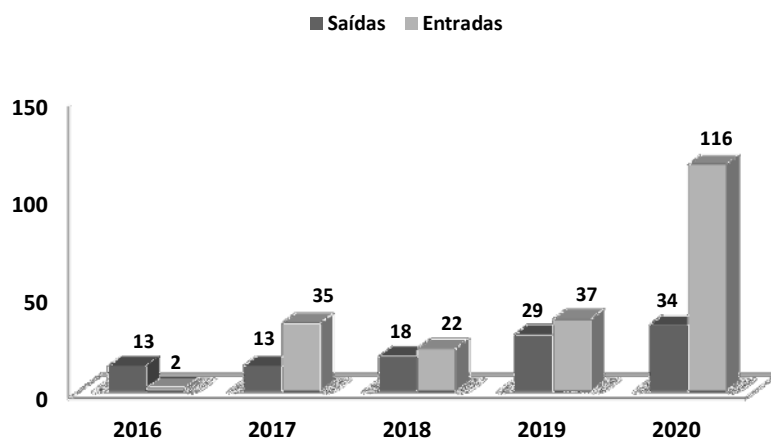
Em 2020 são 12 os trabalhadores portadores de deficiência a exercer funções no município, mais 3 que no ano de 2019. Representam 2,95% do universo de efetivos.

Trabalhadores Portadores de Deficiência



Entradas e Saídas de trabalhadores

Rotação de Trabalhadores



Verificaram-se 116 entradas e 34 saídas de trabalhadores, ao longo do ano de 2020, o que representou um aumento considerável, comparativamente ao ano de 2019, principalmente por novos recrutamentos e também por algumas situações de mobilidade interna.

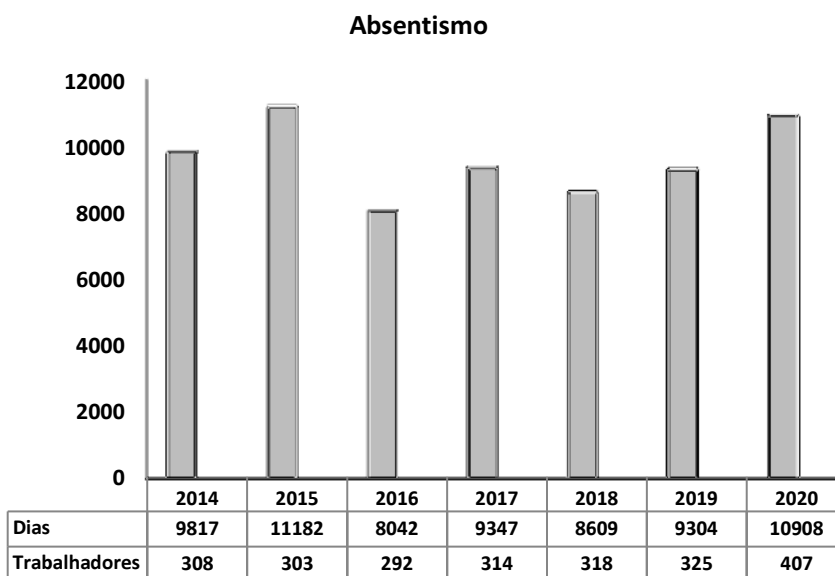
As saídas que se registaram foram motivadas nomeadamente por aposentação, fim da situação de mobilidade interna, licença sem vencimento e mobilidade para outra carreira.



Absentismo

Verificou-se um aumento dos dias de ausência ao trabalho no ano de 2020, comparativamente a 2019. Registaram-se 10.908 dias de ausência, mais 1.604 que no ano anterior.

No ano de 2020 estiveram ao serviço mais 82 trabalhadores que no ano anterior, o incremento observado no número de dias de ausência poderá, eventualmente, estar correlacionado com esse facto.



Contagem dos dias de ausência	2020	2019	Var.
Casamento	15	0	15
Protecção na Parentalidade	321	470	-149
Falecimento de familiar	96	71	25
Doença	7.965	5205	2760
Acidente em serviço	645	988	-343
Assistência a familiares	290	145	145
Trabalhador-estudante	7	28	-21
Por conta do período de férias	483	783	-300
Com perda de vencimento	375	235	140
Cumprimento de pena disciplinar	0	0	0
Greve	94	278	-184
Injustificadas	0	5	-5
Outros	617	1096	-479
Total	10908	9304	1604



Registou-se um aumento no número de dias de falta por doença, resultado de várias situações de doença prolongada que aconteceram ao longo do ano de 2020.

Verificou ainda um aumento nas faltas por assistência a familiar e nas faltas com perda de vencimento, estas últimas motivadas por situações de licença sem vencimento.

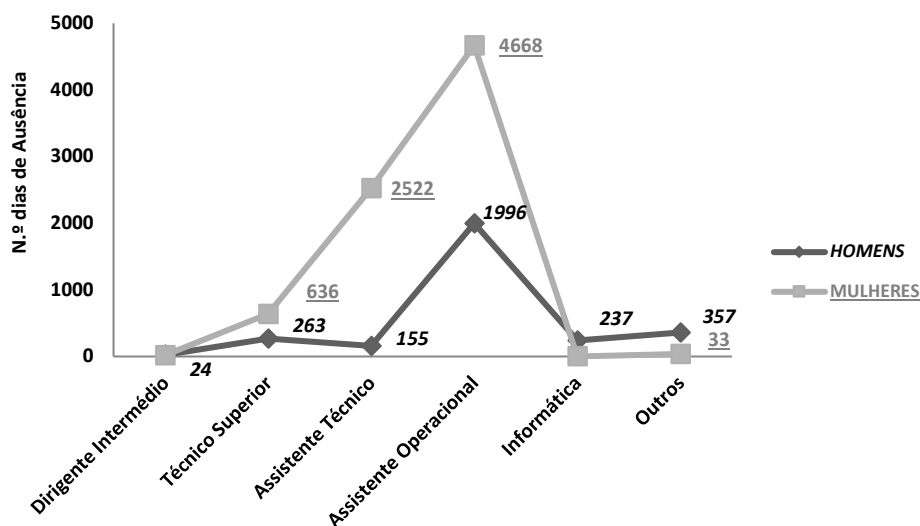
Diminuíram consideravelmente as faltas por proteção na parentalidade, acidente em serviço, por conta do período de férias, greve e outros motivos.

CARGO/CARREIRA	HOMENS	MULHERES	TOTAL	%
Dirigente Intermédio	24	17	41	0,38%
Técnico Superior	263	636	899	8,24%
Assistente Técnico	155	2522	2677	24,54%
Assistente Operacional	1996	4668	6664	61,09%
Informática	237	0	237	2,17%
Outros	357	33	390	3,58%
TOTAL	3032	7876	10908	100%

Tal como em anos anteriores, o grupo profissional dos assistentes operacionais, o mais representativo no município de Azambuja, com 60%, é responsável por 6.664 dias de faltas ao serviço, o que representa 61% do total de dias de ausência ao serviço.

O grupo dos assistentes técnicos é responsável por 2.677 dias de faltas ao serviço, o que representa 25% do total de dias de ausência ao serviço, representando este grupo profissional 22% do efetivo do município de Azambuja.

Absentismo por Grupo Profissional e Género



Verifica-se que as mulheres, que representam 68% do efetivo, são responsáveis por 7.876 dias de ausência, que se traduzem em 72% do total de dias de ausência, enquanto os homens, que representam 32% do efetivo, são responsáveis por 3.032 dias de ausência, ou seja, 28% do total do absentismo.

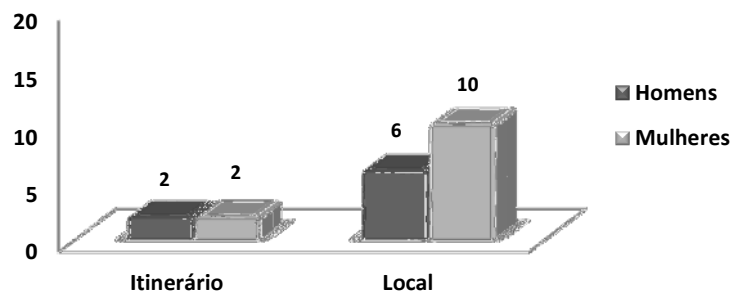


Acidentes de trabalho

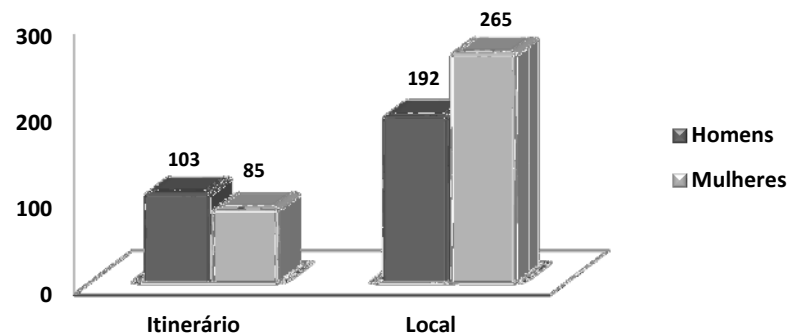
Registaram-se 20 acidentes em serviço ao longo do ano de 2020, dos quais 16 ocorreram no local de trabalho e 4 "in itinere", (acidente de trabalho que ocorre no percurso de ida para o local de trabalho ou no do seu regresso a casa).

Verificaram-se 645 dias perdidos com baixa por acidente de trabalho, menos 343 dias que no ano de 2019.

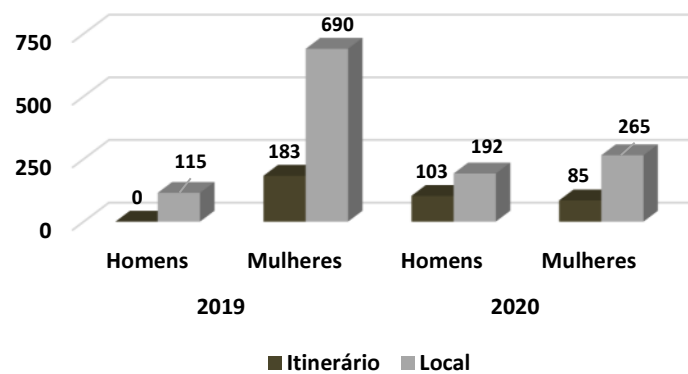
Total de Acidentes



Total de Dias Perdidos



Total de Dias Perdidos 2019 vs 2020





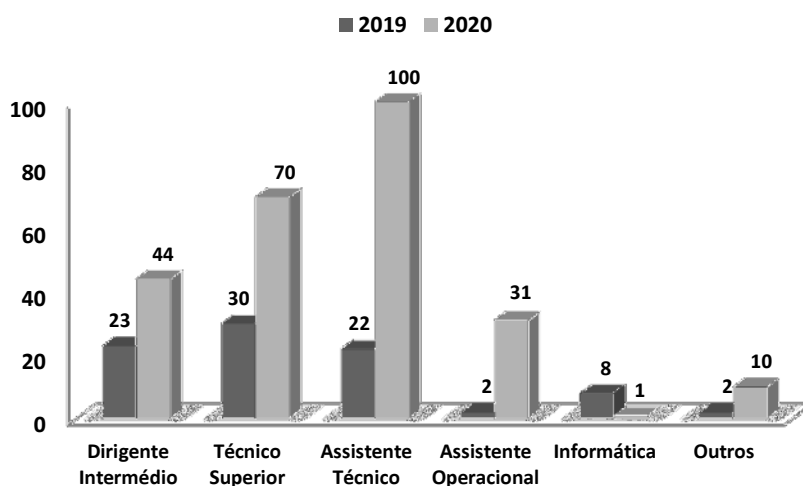
Formação Profissional

Em 2020 realizaram-se 76 ações de formação, das quais 6 foram internas, integrada, na candidatura “SAMA – Formação de Trabalhadores da Administração Pública”, aprovada ao abrigo do programa Portugal 2020 / Alentejo 2020, cofinanciado em 85% pelo Fundo Social Europeu, e 70 externas (organizadas por outras entidades públicas ou privadas).

Registaram-se 256 participações em ações de formação profissional, mais 169 participações que no ano de 2019.

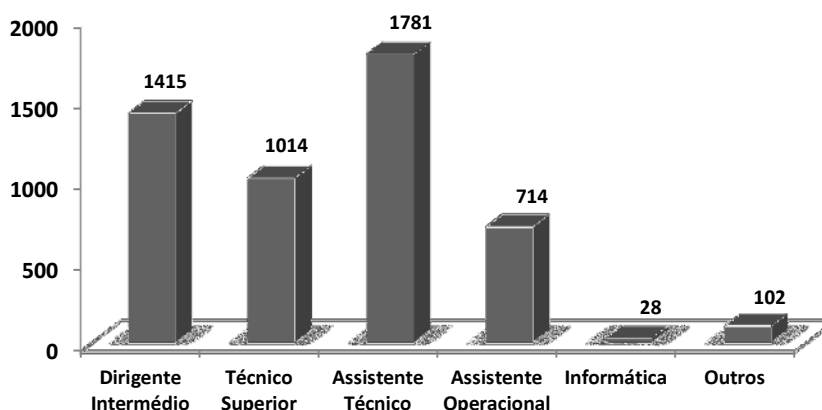
No ano de 2020 os trabalhadores do município receberam 5054 horas de formação, das quais 2562 foram de formação interna.

Participantes em Ações de Formação



Ao analisarmos o número de participações por grupo profissional, constata-se que o grupo profissional dos assistentes técnicos foi o que mais beneficiou de formação.

Horas Dispensadas em Ações de Formação



O grupo profissional dos assistentes técnicos foi o que beneficiou de um maior número de horas de formação, seguindo-se o grupo dos dirigentes intermédios e o dos técnicos superiores.

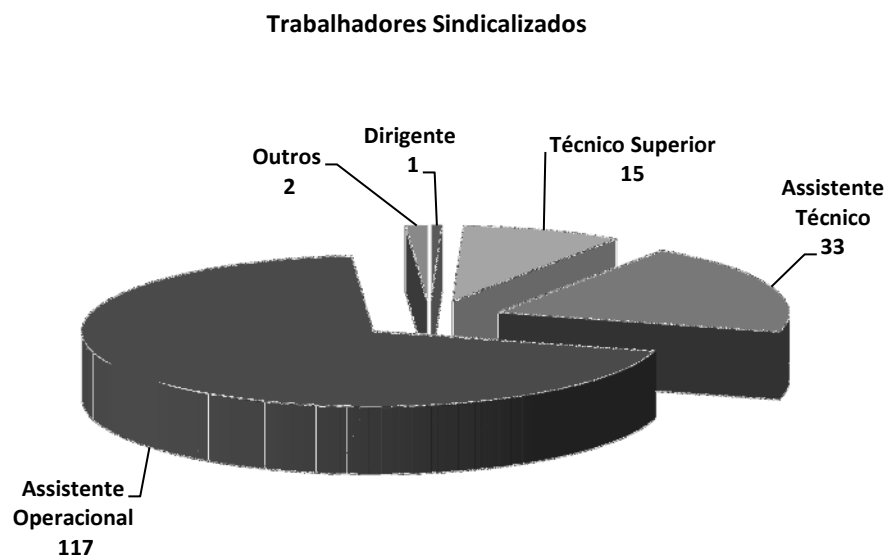


Parte importante da formação decorreu no contexto de uma candidatura “SAMA – Formação de Trabalhadores da Administração Pública”, aprovada ao abrigo do programa Portugal 2020 / Alentejo 2020, cofinanciado em 85% pelo Fundo Social Europeu e cujo prazo de execução é de 24 meses.

Relações Profissionais

Em 2020 encontravam-se sindicalizados 168 trabalhadores da Câmara Municipal de Azambuja, o que corresponde a 41% do efetivo.

Comparativamente ao ano transato verificou-se um decréscimo dos trabalhadores sindicalizados (161 em 2019, ou seja 50% do total de efetivos).



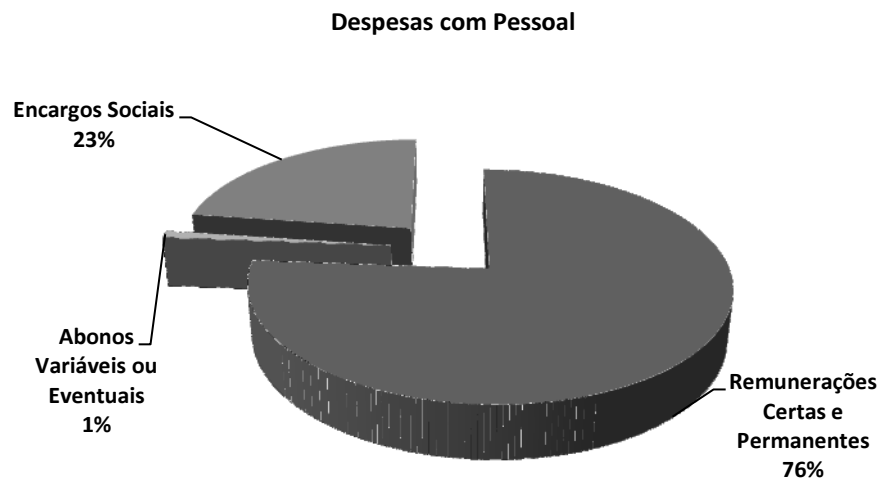
Ação Disciplinar

Transitou um processo disciplinar para 2021.



ANÁLISE FINANCEIRA

Em 2020 a despesa global afeta aos recursos humanos ascendeu aos 6.673.520,93 € euros, ou seja 51% da despesa corrente e 32,8% da despesa global.



A despesa com pessoal divide-se em três grandes agregados, representando, no ano de 2020, as *remunerações certas e permanentes* 76% do valor total, seguindo-se os *encargos sociais*, com 23% e os *abonos variáveis ou eventuais* com 1%.

Cerca de 20% da despesa global decorre da transferência de competências no âmbito da educação no que concerne ao pessoal não docente, percentagem idêntica ao ano de 2019.

Apresentam-se, em termos de comparação com 2017, 2018 e 2019, os valores assumidos pelos principais agregados com as Despesas com Pessoal no ano de 2020.

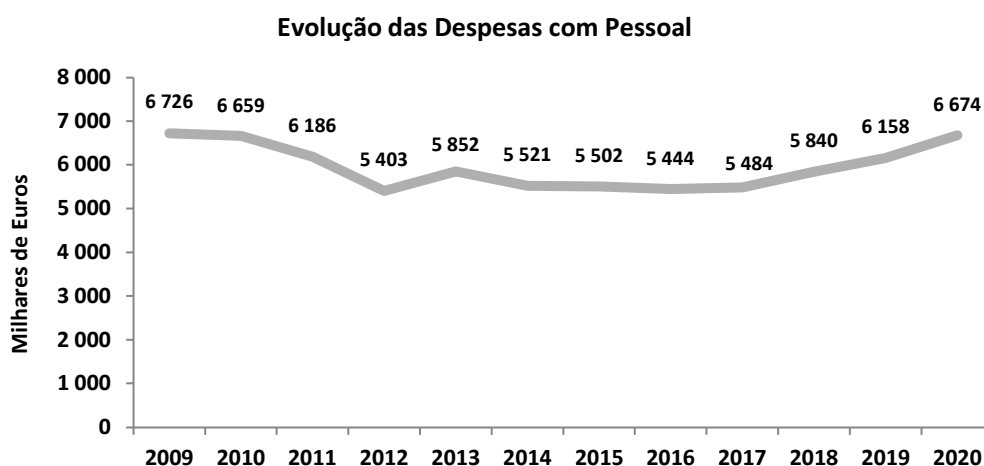
	2017	2018	2019	2020
Pessoal em funções - CIT	2 930 604,01 €	3 097 290,71 €	3 241 168,62 €	3 558 311,85 €
Pessoal em funções - CTTC	0,00 €	0,00 €	0,00 €	0,00 €
Pessoal em qualquer outra situação	95 720,43 €	140 319,35 €	152 286,53 €	177 756,42 €
Remunerações por doença e maternidade/paternidade	105 754,59 €	78 225,75 €	57 884,08 €	97 922,78 €
Horas extraordinárias	53 502,14 €	75 357,37 €	82 920,98 €	28 248,94 €
Ajudas de custo	13 626,31 €	16 518,06 €	19 823,56 €	8 717,23 €
Encargos com a saúde/Outros encargos com a saúde	197 730,06 €	182 415,48 €	225 988,93 €	250 619,35 €
Subsídio familiar a crianças e jovens/Outras prestações familiares	49 806,90 €	48 158,54 €	50 210,36 €	38 113,53 €
Segurança Social pessoal em reg. contrato trab. Funções Públicas				
Caixa Geral de Aposentações	596 099,96 €	626 765,14 €	624 487,27 €	614 834,87 €
Segurança Social - Regime Geral	266 478,36 €	332 328,74 €	378 807,96 €	503 763,05 €
Seguros	53 034,35 €	61 794,74 €	82 278,16 €	98 924,40 €
Eventualidade Maternidade, Paternidade e Adoção	12 574,03 €	2 673,37 €	4 936,41 €	7 092,11 €



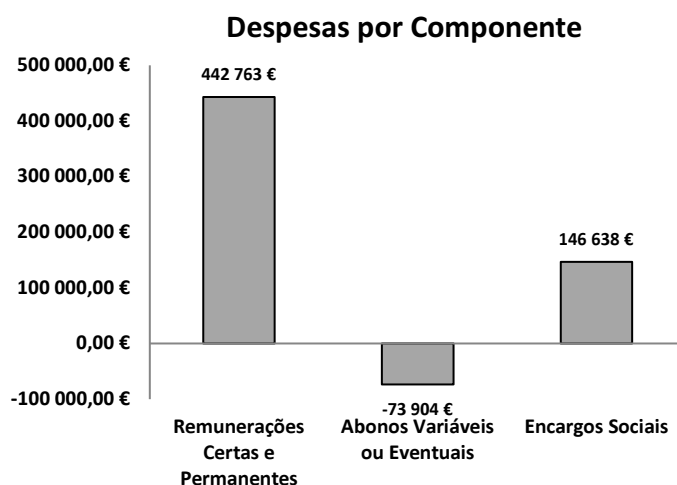
No ano de 2020 verificou-se um aumento nas remunerações certas e permanentes do pessoal em regime de contrato individual de trabalho por tempo indeterminado, consequência da contratação de 52 novos trabalhadores (Técnicos Superiores de Ação Social, Técnico Superior de Engenharia Civil e Assistentes Operacionais – Auxiliares de Ação Educativa) mobilidades intercarreiras (Técnico Superior de Medicina Veterinária, Assistente Técnico e Assistente Operacional) regresso de licença sem vencimento (Técnico de Informática e Assistente Operacional) nomeação em comissão de serviço de 3 Dirigentes Intermédios (2 Chefes de Divisão e 1 Dirigente Intermédio de 3.º Grau) e transferência do Pessoal Não Docente afeto ao Agrupamento de Escola de Azambuja (6 assistente Técnicos e 29 Assistentes Operacionais).

Também se registaram aumentos com as despesas com pessoal em qualquer outra situação, remunerações por doença e maternidade/paternidade, encargos com a saúde, Segurança Social, seguros e eventualidade maternidade, paternidade e adoção.

Inversamente registou-se uma diminuição nas despesas com horas extraordinárias, ajudas de custo, subsídio familiar a crianças e jovens/outras prestações familiares e Caixa Geral de Aposentações.




No ano de 2020 e, verificou-se um aumento nas componentes Remunerações Certas e Permanentes e Encargos Sociais. Inversamente, verificou-se uma diminuição nos Abonos Variáveis ou Eventuais, consequência da redução nas horas extraordinárias e ajudas de custo, efeito do cancelamento de alguns eventos devido à Pandemia.





Em 2020, tal como no ano de 2019, registou-se um aumento nas despesas com pessoal. O aumento foi de cerca de 515 mil euros, ou seja 8,38%.

Aumento da Despesa com Pessoal - 2019 vs 2020





EXECUÇÃO DOS DOCUMENTOS PREVISIONAIS

ANÁLISE SUMÁRIA DA EXECUÇÃO ORÇAMENTAL E FINANCEIRA

Neste capítulo apresentam-se, de forma sintética, os dados mais relevantes da execução orçamental e financeira do ano 2020, nomeadamente no que concerne ao comportamento e evolução histórica das suas principais variáveis.

Receita

Ao longo do exercício de 2020, as receitas arrecadadas pelo Município totalizaram 16 342 milhares de euros (em 2019 e 2018 foram de 22 643 e 22 675 milhares de euros, respetivamente), 90,8% corresponderam a receitas de natureza corrente (14 843 milhares de euros) e 9,2% (1 499 milhares de euros) a receitas de capital e outras receitas.

Em termos globais, a Receita registou um significativo decréscimo (-27,8%, -6,3 milhões de euros) relativamente a 2019, fruto da grande diminuição da receita de impostos diretos e indiretos (-6,9 milhões de euros, com especial relevância no IMT, receitas de operações urbanísticas, Derrama e IUC), à qual não se pode desassociar a crise pandémica que assolou o país e o mundo.

O nível de execução orçamental da Receita, sem considerar o saldo da gerência do ano anterior, foi de 75,7%, invertendo a tendência de superação das receitas registada nos anos anteriores (a taxa de execução fora de 121,0% em 2019, 135,0% em 2018 e 115,3% em 2017).

Comparativamente com 2019, a Receita Própria decresceu 30,9% pelo comportamento dos impostos diretos (-6,1 milhões de euros) e a Receita Estrutural decresceu 27,8%, o que se ficou a dever ao comportamento dos impostos indiretos (-762 milhares de euros).

Despesa

O valor dos pagamentos efetuados, em milhares de euros, foi o seguinte:

	2020	%	2019	%	2018	%
Grandes Opções do Plano (PPI+PAM)	12 036	59,1	12 218	58,0	9 943	54,9
Operações Financeiras	1 494	7,3	1 709	8,1	1 892	10,5
Funcionamento dos Serviços	6 819	33,5	7 135	33,9	6 266	34,6
	20 349	100,0	21 062	100,0	18 100	100,0



Tal como na receita, observou-se um decréscimo da despesa, embora ligeiro, de 3,4% (-713 milhares de euros) face a 2019 e o nível de execução orçamental da Despesa alcançou os 69,1% (78,4% em 2019, 85,5% em 2018 e 88,0% em 2017).

De realçar o esforço que o Município teve de efetuar de canalização de recursos para o combate à crise pandémica, levando a cabo diversas medidas de apoio às famílias, instituições, coletividades e empresas, reforçando as despesas com aquisição de bens e serviços relacionados com a limpeza, desinfeção e proteção individual e coletiva, a par das transferências realizadas, também para as freguesias. As aquisições de bens e serviços, ainda assim, decresceram 15,2%, face ao encerramento temporário de equipamentos sociais e suspensão de atividades, ao passo que as transferências correntes cresceram 310 milhares de euros (+17,0%).

Simultaneamente, foi efetuado um esforço, em contexto completamente desfavorável promovido pela pandemia, de concretizar Investimentos, como forma de manter a dinâmica da atividade económica, protegendo empregos e rendimentos, materializado não só no peso que a aquisição de bens de capital assumiu no total das despesas (26,9%), como também no aumento de 4,6% (+243 milhares de euros) face ao ano anterior (nos 3 anos anteriores já haviam aumentos de 27,1%, 38,5% e 49,3%), também evidente na execução do Plano Plurianual de Investimentos (PPI).

Os agrupamentos da despesa com um peso mais expressivo foram o das Despesas com o Pessoal (32,8%), o da Aquisição de Bens de Capital (26,9%) e o da Aquisição de Bens e Serviços Correntes (21,3%).

Modificações Orçamentais

Ao longo do ano realizaram-se 26 modificações orçamentais (24 permutativas e 2 modificativas).

Saldo Orçamental e Saldo da Gerência

Do confronto de Receitas e Despesas realizadas, resultou um saldo orçamental de -4 007 189,98 euros (2019: 1 580 904,01 euros) e um saldo de gerência (execução orçamental) de 6 522 235,49 euros (2019: 10 529 425,47 euros), que transita para 2021, mantendo a solidez alcançada ao nível da gestão de tesouraria.

Situação Económica e Financeira

Os **Rendimentos** do período fixaram-se em 15 868 milhares de euros (2019: 22 920 milhares de euros) e os **Gastos** do período em 18 451 milhares de euros (2019: 18 127 milhares de euros). Desta forma, o **Resultado Líquido do Período** foi negativo em 2 583 milhares de euros (2019: 4 793 milhares de euros), tendo contribuído desfavoravelmente para a situação financeira municipal.

O **Ativo** fixou-se em 67 946 milhares de euros (2019: 75 612 milhares de euros), composto, no essencial, por ativos fixos tangíveis (76,8%). Esta redução do ativo resulta substancialmente dos procedimentos de transição de POCAL para SNC-AP (impactos da atualização das vidas úteis dos Edifícios e Outras Construções de POCAL/CIBE para SNC-AP/CC2 e do reconhecimento de perda por imparidade de dívida do Estado Português ao Município, no âmbito do processo



OPEL/General Motors) e ainda da redução dos meios financeiros líquidos, fruto da diminuição significativa da receita recebida no ano e da realização de pagamentos com o saldo da gerência anterior.

O **Passivo**, incluindo Acréscimos (constantes das Outras Contas a Pagar do Passivo Corrente) e Diferimentos, cifrou-se em 11 071 milhares de euros (2019: 20 233 milhares de euros), representando cerca de 16,3% do Ativo (2019: 26,8% do Ativo) e o **Património Líquido** em 56 874 milhares de euros (2019: 55 379 milhares de euros), com um peso de 83,7% do Ativo (2019: 73,2% do Ativo).

A redução no Passivo (-9,1 milhões de euros, -45,3%) resulta substancialmente dos procedimentos de transição de POCAL para SNC-AP, designadamente, da reclassificação prévia por equivalência direta dos subsídios ao investimento, anteriormente registados em POCAL exclusivamente no Passivo - Proveitos Diferidos (8,8 milhões de euros) e reclassificados, em SNC-AP, para Património Líquido – Outras Variações no Património Líquido, relativamente à parte dos subsídios ao investimento cujas condições estavam cumpridas (7,3 milhões de euros), tal como referido no capítulo do Balanço de Abertura.

Ao nível do Património Líquido, a variação positiva (1,5 milhões de euros; 2,7%) resulta do efeito conjugado dos procedimentos de transição de POCAL para SNC-AP referidos no Balanço de Abertura, com os movimentos ocorridos no período:

- na rubrica de Outras Variações no Património Líquido, relativos a transferências e subsídios de capital com condições cumpridas e respetiva imputação a resultados e transferências do FEF capital e ao abrigo do art.º 35.º, n.º 3 da Lei n.º 73/2013 (que em POCAL eram registadas nas contas da classe 7 – Proveitos e Ganhos contribuindo favoravelmente para o resultado líquido do período, e, em SNC-AP, não são registados nas contas da classe 7 – Rendimentos, pelo que deixam de contribuir positivamente para o resultado líquido do período, por alteração do referencial contabilístico); e
- o apuramento do resultado líquido do período de 2020 (-2,6 milhões de euros).

No tocante ao **prazo médio de pagamentos** (em dias), a evolução recente foi a seguinte:

2020	2019	2018	2017
0	0	0	1

A fórmula de cálculo do prazo médio de pagamentos consta do n.º 6 do anexo à Resolução do Conselho de Ministros n.º 34/2008, de 22 de fevereiro com as adaptações introduzidas pelo Despacho n.º 9870/2009, de 6 de abril. A evolução do indicador continua bastante positiva e o Município encontra-se a pagar as aquisições de bens e serviços praticamente a “pronto pagamento”.

Limites e Equilíbrios Legais

. Limite da Dívida Total

Nos termos do disposto no n.º 1 do artigo 52.º da atual Lei das Finanças Locais (LFL, Lei n.º 73/2013, de 3 de setembro) o limite da dívida total é apurado do seguinte modo:



"1 - A dívida total de operações orçamentais do município, incluindo a das entidades previstas no artigo 54.º, não pode ultrapassar, em 31 de dezembro de cada ano, 1,5 vezes a média da receita corrente líquida cobrada nos três exercícios anteriores."

Na sequência da alteração do referencial contabilístico, o cálculo da Dívida Total passou a ser apurado com base nos modelos da Instrução n.º 1/2019 do Tribunal de Contas (mapas da Dívida Total incluídos no capítulo dos Outros Documentos deste relatório).

Assim, a situação do Município face ao limite é a seguinte (em euros):

Receita Corrente Líquida Cobrada				Limite 2020	Dívida Total 2020	Margem/Excesso	
Anos			Média			Valor absoluto	%
2017	2018	2019		(5)=[(2)+(3)+(4)]/3	(6)=1,5*(5)	(7)	(8)=(7)-(6)
(2)	(3)	(4)	(5)	(6)	(7)	(8)	(9)
16 313 035,45	21 575 212,52	20 653 225,27	19 513 824,41	29 270 736,62	7 910 303,01	-21 360 433,61	-73%

O valor da dívida total resulta do valor do passivo total municipal deduzido dos passivos referentes a provisões, diferimentos, saldos de operações não orçamentais e de empréstimos excluídos do cálculo, nos termos da LFL e inclui elementos das entidades relacionadas previstas no art.º 54.º da LFL (consideraram-se os valores reportados relativos ao 4.º trimestre da CIMLT, da AMO+ e da AMPV).

O valor da dívida total acima apurado inclui os seguintes montantes que, no regime contabilístico anterior, não eram considerados:

- acréscimos de gastos (incluídos nas "outras contas a pagar") - 1 745 412,82€;
- descontos e retenções (que anteriormente eram operações não orçamentais) – 82 686,27€.

Nestes termos, a dívida total calculada pelo regime POCAL seria de 6 082 203,92€ (incluindo as entidades relevantes), divergindo do valor apurado no mapa (SNC-AP) em 1 828 099,09€, o que significa que, com a mera alteração do referencial contabilístico, a margem foi reduzida nesta proporção, apesar do Município se encontrar numa situação bastante confortável face ao limite, não sendo necessário recorrer ao estabelecido no artigo 10.º da Lei n.º 51/2018, de 16/8, que refere que:

"Quando, por força da aplicação pela primeira vez do SNC-AP, a dívida total de um município ultrapasse o limite legal ou aumente o incumprimento deste limite, exclusivamente por efeito das diferenças de tratamento contabilístico face ao POCAL, não são aplicáveis:

- a) O regime de responsabilidade financeira previsto na Lei n.º 98/97, de 26 de agosto, na sua redação atual;
- b) O disposto no n.º 4 do artigo 52.º; (...)"

. Redução do Endividamento

O art.º 108.º da LOE/2020 impõe a redução de, no mínimo, 10% dos pagamentos em atraso com mais de 90 dias, registados em setembro de 2019, no Sistema Integrado de Informação das Autarquias Locais (SIIAL). Dada a inexistência de pagamentos em atraso nessa data, situação que se manteve igual no final de 2020 (conforme declaração de pagamentos em atraso constante dos Outros Documentos do presente relatório, considera-se cumprida a disposição legal.



. Regra do Equilíbrio Orçamental

Da diferença entre receitas correntes brutas cobradas e despesas correntes pagas resultou uma **poupança corrente** de 1 656 milhares de euros (2019: 7 474 milhares de euros).

Relativamente ao equilíbrio orçamental (art.º 40.º da Lei n.º 73/2013, de 3 de setembro com as alterações introduzidas até à data atual), o Município de Azambuja cumpriu a regra, na medida em que as receitas correntes acrescidas do saldo da gerência anterior alocado a despesas correntes superam as despesas correntes adicionadas das amortizações médias de empréstimos de médio e longo prazos (informação constante do Mapa de Empréstimos incluído no capítulo dos Outros Documentos do presente relatório) em cerca de 3 939 milhares de euros.



ANÁLISE ORÇAMENTAL

RECEITA: Estrutura e evolução

RECEITAS	Valor (€)	%
Impostos Diretos	5 797 490,35	35,5
Impostos Indiretos	13 036,00	0,1
Taxas, Multas e Outras Penalidades	168 299,14	1,0
Rendimentos de Propriedade	752 037,40	4,6
Transferências Correntes	7 052 586,43	43,2
<i>Sociedades e Quase Sociedades Não Financeiras</i>	25 000,00	0,2
<i>Sociedades Financeiras</i>	0,00	0,0
<i>Fundos Municipais</i>	5 151 556,60	31,5
<i>Estado-Outras e Fundos Comunitários</i>	1 809 181,20	11,1
<i>Serviços e Fundos Autónomos</i>	46 432,43	0,3
<i>Administração Local</i>	0,00	0,0
<i>Segurança Social</i>	20 416,20	0,1
<i>Instituições sem fins lucrativos e Famílias</i>	0,00	0,0
Venda de Bens e Prestação de Serviços	1 021 060,09	6,2
Outras Receitas Correntes	38 104,13	0,2
Receitas Correntes	14 842 613,54	90,8
Venda de Bens de Investimento	0,00	0,0
Transferências de Capital	1 492 877,61	9,2
<i>Fundos Municipais</i>	760 180,00	4,7
<i>Cooperação Técnica e Financeira</i>	0,00	0,0
<i>Estado-Outras</i>	0,00	0,0
<i>Estado- Particip. Comunitária Projetos Cofinanciados</i>	732 697,61	4,5
<i>Administração Local</i>	0,00	0,0
Ativos Financeiros	0,00	0,0
Passivos Financeiros	0,00	0,0
Outras Receitas de Capital	0,00	0,0
Receitas de Capital	1 492 877,61	9,2
Reposições Não Abatidas nos Pagamentos	6 333,96	0,0
Outras Receitas	6 333,96	0,0
RECEITAS TOTAIS	16 341 825,11	100,0

As disponibilidades financeiras do município de Azambuja na Gerência de 2020 ascenderam a 16,3 milhões de euros (não considerando o saldo de gerência de 2019: 10 529 425,47 euros).

90,8% da Receita Total foram Receitas Correntes (14,8 milhões de euros), ficando as Receitas de Capital com um peso de 9,2% (1,5 milhões de euros). As Outras Receitas assumiram expressão quase nula na execução orçamental.

2020, em termos exclusivamente financeiros, foi um ano de quebra da tendência dos exercícios anteriores que registaram uma execução orçamental superior às previsões, tendo-se fixado a taxa de execução da Receita Orçamental em 75,7%.

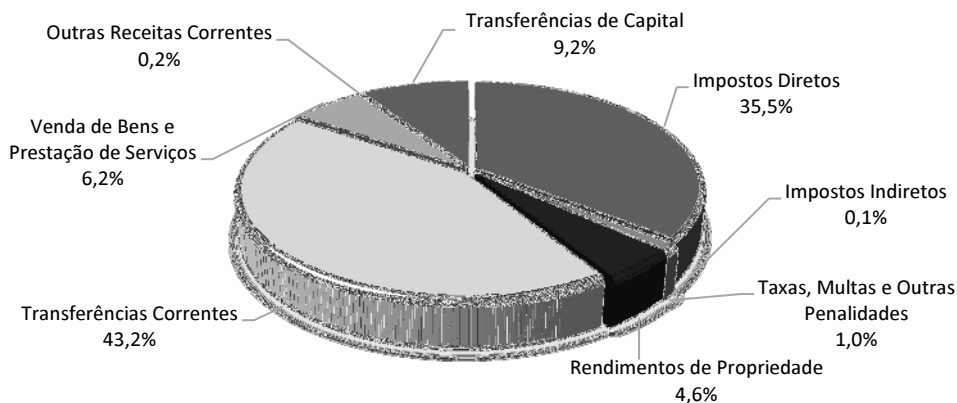
De referir que, à semelhança dos exercícios anteriores, o Município não incorreu em situação de incumprimento e não desencadeou mecanismos de alerta precoce em resultado de desvios superiores aos definidos na lei, no que respeita à taxa de execução orçamental da Receita incluindo o saldo da gerência anterior (registo durante 2 anos consecutivos de taxa inferior a 85%, mínimo previsto no art.º 56.º da Lei n.º 73/2013).

Analisando a estrutura das Receitas Totais por natureza económica sobressaem, no período em análise, as receitas recebidas a título de Fundos Municipais (correntes e capital) e Impostos Diretos.

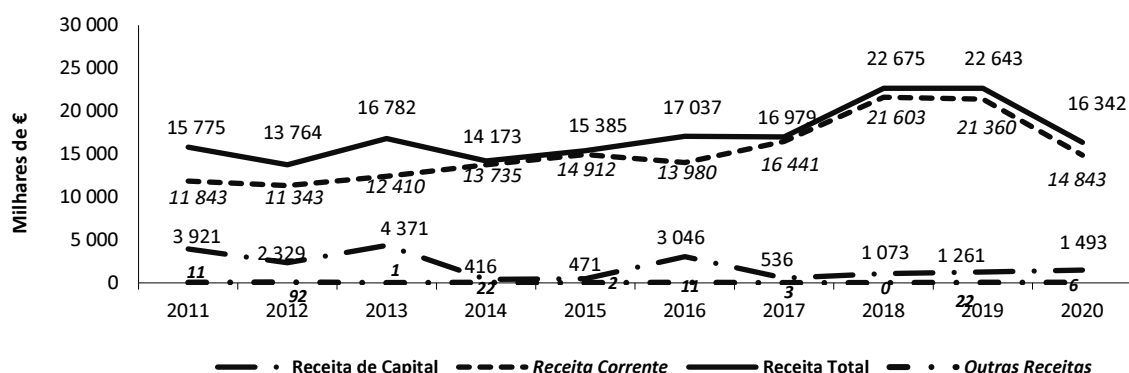


O peso das várias componentes da Receita e evolução dos grandes agregados está patente nos gráficos seguintes.

COMPOSIÇÃO DAS RECEITAS MUNICIPAIS



Evolução das Receitas Municipais



Em 2020, e em termos globais, ocorreu um decréscimo da receita na ordem dos 6 301 milhares de euros, -27,8% face aos valores de 2019 e um desvio negativo de 24,3%, com maior expressão na receita corrente, face às previsões efetuadas.

RECEITAS	2019		2020(*)							
	Execução	%	Previsão	Execução	%	% exec.	Crescimento		Desvio	
							Valor	%	Valor	%
Correntes	21 359 548	94,3	19 237 803	14 842 614	90,8	77,2	-6 516 935	-30,5	-4 395 189	-22,8
Capital	1 260 993	5,6	2 339 335	1 492 878	9,2	63,8	231 885	18,4	-846 457	-36,2
Outras	22 472	0,1	5	6 334	0,0	126679,2	-16 138	-71,8	6 329	126579,2
Total	22 643 013	100,0	21 577 143	16 341 825	100,0	75,7	-6 301 188	-27,8	-5 235 318	-24,3

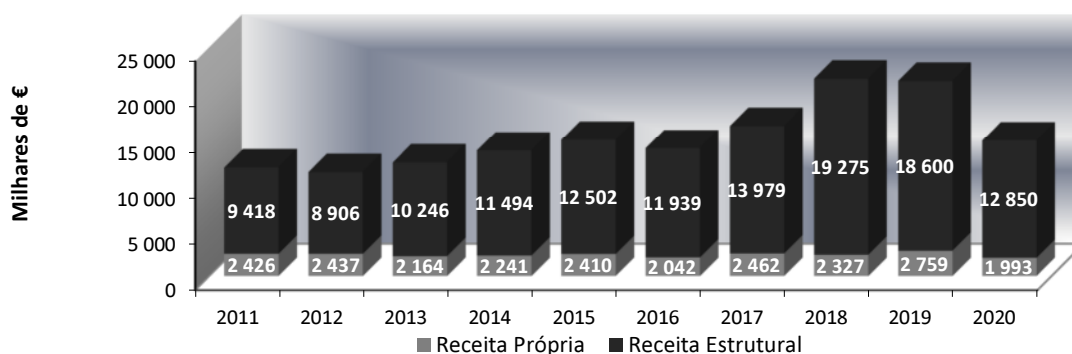
(*) Sem incluir o Saldo da Gerência Anterior.

As Receitas Correntes, cujo valor rondou os 14,8 milhões de euros, registaram um decréscimo de 30,5% e uma taxa de execução de 77,2%. As Receitas de Capital (1,5 milhões de euros), com uma taxa de execução de 63,8% (desvio de -36,2%), conheceram um crescimento de 18,4%.



No que concerne ao comportamento dos outros agregados da Receita, designadamente, da RECEITA PRÓPRIA (que compreende todos os recursos financeiros que é permitido aos municípios arrecadarem, à exceção dos que respeitem a transferências ou resultem da contração de empréstimos) e da RECEITA ESTRUTURAL (a receita conseguida independentemente da dinâmica do funcionamento do Município - composta pelo somatório dos Impostos Diretos com as Transferências Correntes), a respetiva evolução é retratada no gráfico seguinte:

Evolução da Receita Própria e da Receita Estrutural



As Receitas Próprias, indicador que, por definição, revela o grau de autofinanciamento municipal, com o valor de 1 993 milhares de euros, registam uma diminuição de 27,8% face a 2019. Em termos relativos, as Receitas Próprias, assumiram um peso de 12,2% das Receitas Totais, mantendo a posição verificada no ano anterior.

Analisando cada uma das componentes da Receita Própria, destaca-se, em 2020, o contributo negativo do agregado “Impostos Indiretos” e “Taxas, Multas e Outras Penalidades” (-748 milhares de euros). Refira-se que, em SNC-AP, a rubrica “Impostos Indiretos” passou a ter utilização residual, sendo as operações subjacentes contabilizadas em “Taxas”.

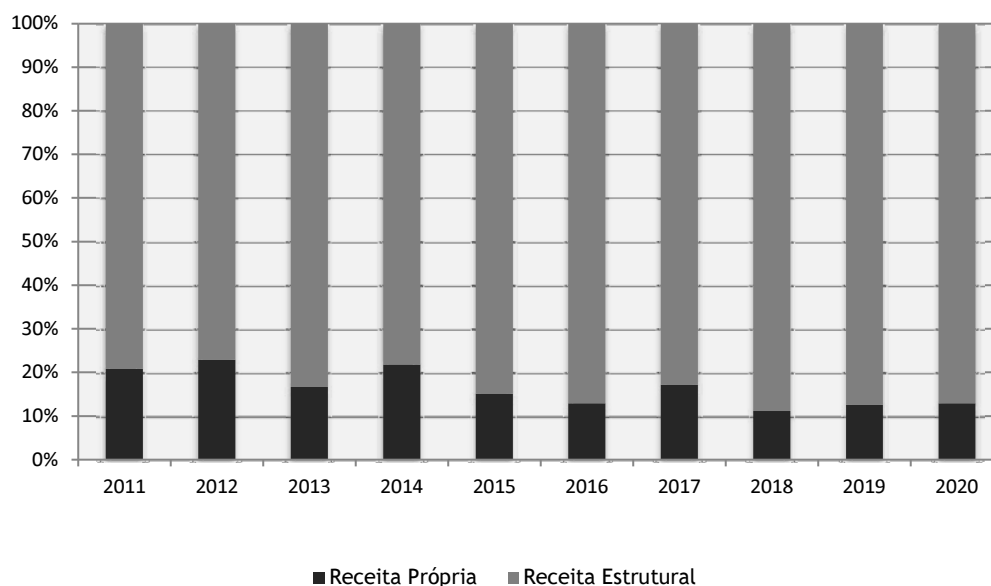
Receita Própria	2011	2014	2013	2014	2015	2016	2017	2018	2019	2020
Impostos Indiretos	221 285	235 939	312 199	252 261	292 804	337 556	393 878	300 645	775 000	13 036
Taxas, Multas e Outras Penalidades	180 043	261 833	193 240	262 244	204 651	159 090	304 773	131 939	154 549	168 299
Rendim. ^{tos} de Propriedade	948 646	846 783	747 453	859 718	699 102	560 707	712 427	741 764	754 621	752 037
Venda Bens e Prestação de Serviços	1 046 123	941 586	893 830	798 030	1 015 538	951 793	1 014 320	1 115 070	986 435	1 021 060
Outras Receitas Correntes	29 695	151 029	17 392	68 793	198 075	32 424	36 576	37 685	88 816	38 104
Total	2 425 791	2 437 170	2 164 114	2 241 045	2 410 171	2 041 570	2 461 974	2 327 103	2 759 422	1 992 537
<i>Receita Própria / Total</i>	<i>15,4</i>	<i>17,7</i>	<i>12,9</i>	<i>17,0</i>	<i>15,7</i>	<i>12,0</i>	<i>14,5</i>	<i>10,3</i>	<i>12,2</i>	<i>12,2</i>

Das componentes da Receita Estrutural, os Impostos Diretos registaram um significativo decréscimo face aos valores assumidos em 2019 (-6,1 milhões de euros, -51,4%), tendo sido os que mais contribuíram para o comportamento do indicador, porquanto as Transferências Correntes cresceram 5,5%.

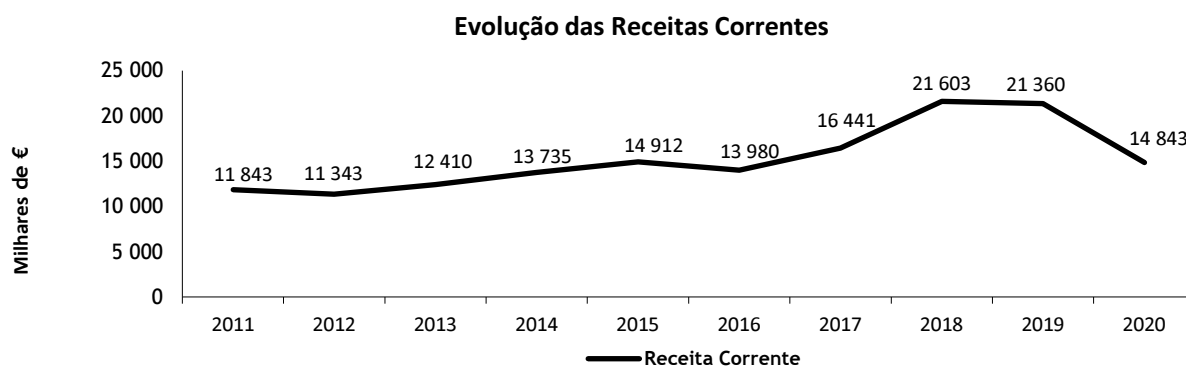
A Receita Estrutural, em termos relativos face às Receitas Totais, assumiu um peso de 78,6%, tendo reduzido a posição face a 2019 (82,1%).



Receita Estrutural	2011	2012	2013	2014	2015	2016	2017	2018	2019	2020
Impostos Diretos	4 446 081	4 064 494	4 725 017	5 831 393	6 669 187	6 039 995	7 965 900	12 844 127	11 917 501	5 797 490
Transferências Correntes	4 971 611	4 841 500	5 520 539	5 662 238	5 832 510	5 898 665	6 013 032	6 431 321	6 682 625	7 052 586
Total	9 417 692	8 905 994	10 245 556	11 493 631	12 501 697	11 938 659	13 978 932	19 275 448	18 600 127	12 850 077
<i>Receita Estrutural / Total</i>	<i>59,7</i>	<i>64,7</i>	<i>61,1</i>	<i>88,2</i>	<i>81,2</i>	<i>70,1</i>	<i>82,3</i>	<i>85,0</i>	<i>82,1</i>	<i>78,6</i>



RECEITAS CORRENTES



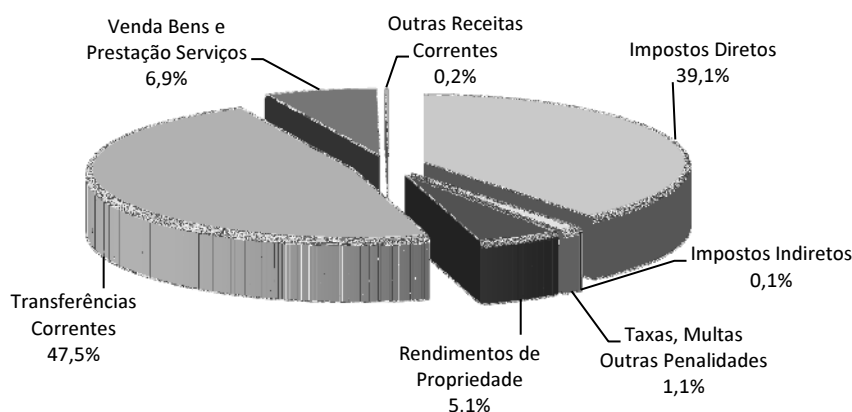
As Receitas Correntes recebidas pelo Município de Azambuja no decurso do exercício de 2020 ascenderam a 14 843 milhares de euros, valor que correspondeu a 90,8% do total das receitas arrecadadas.



RECEITAS CORRENTES	2019		2020							
	Execução	%	Previsão	Execução	%	% exec	Crescimento		Desvio	
							Valor	%	Valor	%
Impostos Diretos	11 917 501	55,8	9 891 402	5 797 490	39,1	58,6	-6 120 011	-51,4	-4 093 912	-41,4
Impostos Indiretos	775 000	3,6	11	13 036	0,1	118 509,1	-761 964	-98,3	13 025	118 409,1
Taxas, Multas Outras Penalidades	154 549	0,7	425 363	168 299	1,1	39,6	13 750	8,9	-257 064	-60,4
Rendimentos de Propriedade	754 621	3,5	745 851	752 037	5,1	100,8	-2 583	-0,3	6 186	0,8
Transferências Correntes	6 682 625	31,3	7 019 446	7 052 586	47,5	100,5	369 961	5,5	33 140	0,5
Venda Bens e Prestação Serviços	986 435	4,6	1 111 945	1 021 060	6,9	91,8	34 625	3,5	-90 885	-8,2
Outras Receitas Correntes	88 816	0,4	43 785	38 104	0,2	87,0	-50 712	-57,1	-5 681	-13,0
Total	21 359 548	100,0	19 237 803	14 842 614	100,0	77,2	-6 516 935	-30,5	-4 395 189	-22,8

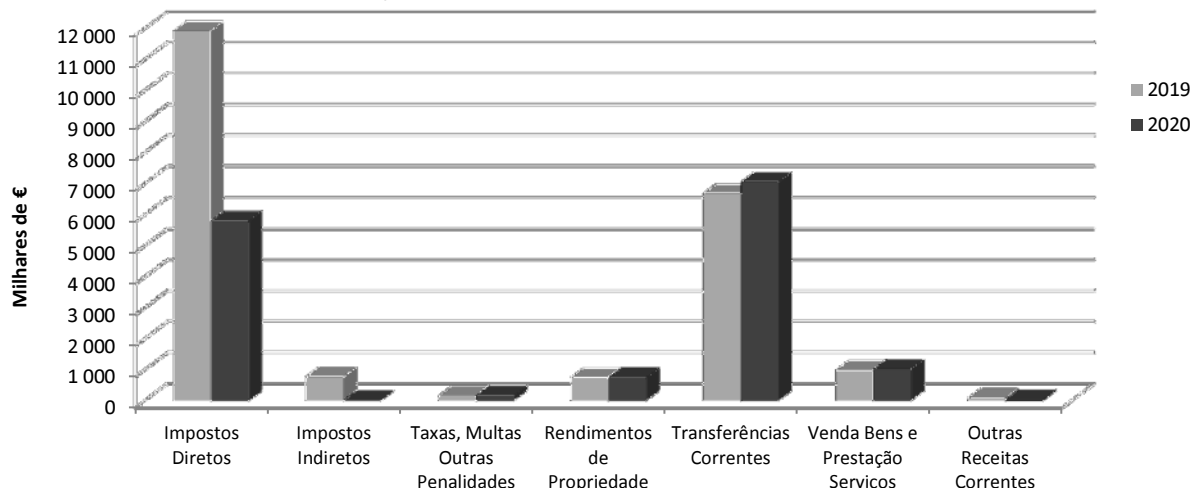
No valor global das Receitas Correntes há que salientar o peso das Transferências Correntes (47,5%), dos Impostos Diretos (39,1%) e, ainda que com menor expressão, da Venda de Bens e Prestação de Serviços (6,9%) e dos Rendimentos de Propriedade (5,1%).

Composição das Receitas Correntes



Em 2020, há que destacar a excelente taxa de execução de todas as componentes da Receita Corrente, com exceção dos Impostos Diretos e das Taxas, Multas e Outras Penalidades que ficaram muito aquém das expectativas (58,6% e 39,6%, respetivamente), refletindo-se na taxa de execução de 77,2% da Receita Corrente. Os Impostos Diretos e Indiretos foram as principais componentes que contribuíram negativamente para o decréscimo geral da Receita Corrente, na ordem dos -6,5 milhões de euros (-30,5%).

Evolução das Receitas Correntes entre 2019 e 2020





Impostos Diretos

A título de Impostos Diretos o Município de Azambuja arrecadou 5 797 milhares de euros, ou seja, menos 51,4% que no ano anterior (2019: 11 918 milhares de euros).

Este capítulo, com um peso de 39,1% nas receitas correntes e de 35,5% na totalidade das receitas, continua a constituir uma das principais fontes de receitas da autarquia.

IMPOSTOS DIRETOS	2019		2020							
	Execução	%	Previsão	Execução	%	% exec	Crescimento		Desvio	
							Valor	%	Valor	%
IMI	2 951 081	24,8	2 780 881	3 016 032	52,0	108,5	64 951	2,2	235 151	8,5
IUC	1 379 733	11,6	1 444 152	1 142 980	19,7	79,1	-236 753	-17,2	-301 172	-20,9
IMT	6 528 840	54,8	4 816 525	924 039	16,0	19,2	-5 604 801	-85,8	-3 892 486	-80,8
Derrama	1 057 847	8,9	849 844	714 439	12,3	84,1	-343 409	-32,5	-135 405	-15,9
Impostos Abolidos										
Contribuição Autárquica	0	0,0	0	0	0,0	-	0	-	0	-
Imposto Municipal de Sisa	0	0,0	0	0	0,0	-	0	-	0	-
Imposto Municipal s/ Veículos	0	0,0	0	0	0,0	-	0	-	0	-
Total	11 917 501	100,0	9 891 402	5 797 490	100,0	58,6	-6 120 011	-51,4	-4 093 912	-41,4

Em 2020, apenas o IMI cresceu (2,2%), tendo inclusivamente excedido os valores previstos (execução de 108,5%). Isto apesar das deliberações dos órgãos autárquicos (Proposta 92/P/2019) no sentido da redução da taxa de IMI, da manutenção dos benefícios/deduções concedidos às famílias com um ou mais dependentes e dos minorantes aplicados a algumas freguesias.

A receita de IMI representou mais de metade da receita de Impostos Diretos.

No capítulo em análise, a componente cujo comportamento mais se destacou pela negativa foi o IMT (Imposto Municipal sobre a Transmissão Onerosa de Imóveis), com um valor de receita cobrada que ascendeu a 924 039 euros (16,0% da receita dos Impostos Diretos) e taxa de execução de 19,2%. No que se refere à sua evolução, verificou-se uma redução de 85,8% (-5,6 milhões de euros), terminando assim um período em que a receita foi sempre de montante e impacto elevados.

O Imposto Único de Circulação (IUC) e a Derrama, ainda que com taxas de execução aceitáveis (79,1% e 84,1%, respetivamente) também verificaram crescimentos negativos (-17,2% e -32,5%, respetivamente), -580 milhares de euros, no seu conjunto.

A crise pandémica que assolou o país está indubitavelmente associada a estes comportamentos.

Impostos Indiretos

Os impostos indiretos recaem sobre o setor produtivo, incidindo sobre a produção, a venda, a compra ou a utilização de bens e serviços. De acordo com a natureza da receita, em contexto POCAL (até 2019) incluía o produto de taxas e de serviços gerais pagos por empresas, designadamente, por atividades em mercados e feiras, loteamentos e obras, ocupação da via pública, publicidade, etc. Com o novo sistema contabilístico (SNC-AP), tais operações são contabilizadas no capítulo "Taxas", pelo que este capítulo passou a ter uma natureza residual. De referir que o valor constante no capítulo, na sua maioria diz respeito a documentos emitidos em anos anteriores.



A título de Impostos Indiretos o Município recebeu, durante 2020, 13 036 euros.

IMPOSTOS INDIRETOS	2019		2020							
	Execução	%	Previsão	Execução	%	% exec	Crescimento		Desvio	
							Valor	%	Valor	%
Mercados e Feiras	29 338	3,8	1	5 502	42,2	550 156,0	-23 836	-81,2	5 501	550 056,0
Loteamentos e Obras	623 950	80,5	4	25	0,2	625,0	-623 925	-100,0	21	525,0
Ocupação da Via Pública	17 385	2,2	1	135	1,0	13 508,0	-17 250	-99,2	134	13 408,0
Publicidade	206	0,0	1	0	0,0	0,0	-206	-100,0	-1	-100,0
Outros	104 121	13,4	4	7 374	56,6	184 359,0	-96 746	-92,9	7 370	184 259,0
Total	775 000	100,0	11	13 036	100,0	118 509,1	-761 964	-98,3	13 025	118 409,1

Taxas, Multas e Outras Penalidades

Neste capítulo contabilizam-se os pagamentos realizados por particulares a título de licenciamento de loteamentos e obras de urbanização e de execução de obras de particulares; realização, manutenção e reforço de infraestruturas urbanísticas; ocupação da via pública; renovação de cartas de caçador, etc., bem como as multas e outras penalidades produzidas pela efetivação de sanções pecuniárias, como resultado de infrações cometidas quer por particulares quer por unidades empresariais. Tal como referido no capítulo anterior, passou a incluir também as “Taxas” pagas pelo setor empresarial e produtivo, a partir da entrada em vigor do SNC-AP (2020).

TAXAS, MULTAS E OUTRAS PENALIDADES	2019		2020							
	Execução	%	Previsão	Execução	%	% exec	Crescimento		Desvio	
							Valor	%	Valor	%
Taxas										
Mercados e Feiras	0	0,0	38 501	0	0,0	0,0	0	-	-38 501	-100,0
Loteamentos e Obras	102 223	66,1	209 614	108 420	64,4	51,7	6 196	6,1	-101 194	-48,3
Ocupação da Via Pública	908	0,6	20 035	1 479	0,9	7,4	571	62,9	-18 556	-92,6
Caça, Uso e Porte de Arma	0	0,0	0	0	0,0	-	0	-	0	-
Taxa Municipal Direitos Passagem	0	0,0	8 107	0	0,0	0,0	0	-	-8 107	-100,0
Outras	29 639	19,2	126 002	27 780	16,5	22,0	-1 859	-6,3	-98 222	-78,0
Multas e Outras Penalidades										
Juros de Mora	14 551	9,4	12 559	19 818	11,8	157,8	5 267	36,2	7 259	57,8
Juros Compensatórios	4 837	3,1	8 753	1 297	0,8	14,8	-3 540	-73,2	-7 456	-85,2
Coimas e Penalidades por Contra – ordenações	2 391	1,6	1 787	9 505	5,6	531,9	7 115	297,6	7 718	431,9
Multas e Penalidades Diversas	0	0,0	5	0	0,0	0,0	0	-	-5	-100,0
Total	154 549	100,0	425 363	168 299	100,0	39,6	13 750	8,9	-257 064	-60,4

O montante total arrecadado na rubrica foi de 168 299 euros, a que correspondeu um crescimento de 8,9% face ao ano anterior, com uma taxa de execução de 39,6% face à previsão efetuada.

Agregando os Impostos Indiretos a esta componente, verifica-se que houve uma redução de 748 milhares de euros face ao ano anterior, justificada, em larga medida, pelo contexto da pandemia que arrefeceu os vários mercados, incluindo o imobiliário e o setor da construção civil, a par das medidas de redução ou isenção de taxas levadas a cabo pelo Município (Propostas 22/P/2020, 23/P/2020, 24/P/2020, 29/P/2020, 33/P/2020, 46/P/2020, 52/P/2020, 26/V-SV/2020 e 27/V-SV/2020), como forma de apoio no combate à crise.



Rendimentos de Propriedade

Esta rubrica abrange as receitas provenientes dos rendimentos de propriedade de ativos financeiros, tais como depósitos bancários, títulos e empréstimos, assim como os provenientes de terrenos e de ativos incorpóreos (direitos de autor, patentes e outros).

RENDIMENTOS DE PROPRIEDADE	2019		2020							
	Execução	%	Previsão	Execução	%	% exec	Crescimento		Desvio	
							Valor	%	Valor	%
Juros – Sociedades Quase-soc. não Financ.	0	0,0	5	0	0,0	0,0	0	-	-5	-100,0
Juros - Sociedades Financeiras										
Bancos e Outras Instituições Financeiras	7 542	1,0	4 360	5 241	0,7	120,2	-2 302	-30,5	881	20,2
Juros – Famílias	0	0,0	5	0	0,0	0,0	0	-	-5	-100,0
Dividendos e Participações em Lucros										
Dividendos Outras Participações em Lucros	17 566	2,3	18 768	12 694	1,7	67,6	-4 872	-27,7	-6 074	-32,4
Participação Lucros de Administ. Públicas	0	0,0	10	0	0,0	0,0	0	-	-10	-100,0
Rendas	729 512	96,7	722 703	734 103	97,6	101,6	4 590	0,6	11 400	1,6
Total	754 621	100,0	745 851	752 037	100,0	100,8	-2 583	-0,3	6 186	0,8

Ao nível dos Rendimentos de Propriedade, designadamente, no domínio dos Juros de Sociedades Financeiras – Bancos e Outras Instituições Financeiras, obtivemos uma taxa de execução de 100,8% e um decréscimo residual de 0,3%.

Na componente dos Dividendos e Outras Participações em Lucros, foram registados os dividendos relativos ao exercício de 2019, da participação do Município na empresa Águas do Tejo Atlântico, SA.

As rendas recebidas que incluem a do “Contrato de Concessão da Exploração e Gestão dos Serviços Públicos de Distribuição de Água e de Drenagem de Águas Residuais de Azambuja”, bem como as provenientes da EDP, da ocupação de terrenos municipais por antenas de telecomunicações e pela concessão de infraestruturas, registaram uma taxa de execução de 101,6%, a que correspondeu uma taxa de crescimento de 0,6% face a 2019.

Transferências Correntes

Este capítulo compreende as receitas arrecadadas para financiar despesas correntes municipais, quer provenham do Orçamento do Estado, sob a forma de participação dos municípios nos impostos do Estado (consubstanciada na Participação Variável no IRS, nos Fundos de Equilíbrio Financeiro e Social Municipal e, a partir de 2020, na Participação no IVA), quer as processadas por outras transferências da Administração Central, como sejam as relativas à compensação de encargos decorrentes de transferências de competências e/ou protocolos específicos e bem assim as provenientes de instituições particulares, famílias, da União Europeia ou de empresas.

A receita arrecadada em 2020 ascendeu a 7 052 586 euros, o que correspondeu a um aumento de 5,5% face ao ano anterior e a uma execução de 100,5% relativamente à previsão efetuada.

As Transferências de Sociedades e Quase-sociedades Não Financeiras – Privadas correspondem a apoios de empresas canalizados para iniciativas municipais, habitualmente, nas áreas da educação, cultura e desporto, e conheceram, em 2020, um decréscimo de 42,9% e uma taxa de execução de 83,6%, em parte justificada pela redução e suspensão de atividades durante a pandemia.



TRANSFERÊNCIAS CORRENTES	2019		2020								
	Execução	%	Previsão	Execução	%	% exec	Crescimento		Desvio		
							Valor	%	Valor	%	
Sociedades e Quase-Socied não Financeiras											
Públicas	0	0,0	15	0	0,0	0,0	0	-	-15	-100,0	
Privadas	43 800	0,7	29 900	25 000	0,3	83,6	-18 800	-42,9	-4 900	-16,4	
Sociedades Financeiras											
Bancos e Outras Instituições Financeiras	0	0,0	5	0	0,0	0,0	0	-	-5	-100,0	
Companhias Seguros e Fundos Pensões	0	0,0	5	0	0,0	0,0	0	-	-5	-100,0	
Administração Central											
Estado											
Fundos Municipais											
Fundo de Equilíbrio Financeiro	3 790 262	56,7	3 791 367	3 929 608	55,7	103,6	139 346	3,7	138 241	3,6	
Fundo Social Municipal	341 756	5,1	341 756	341 756	4,8	100,0	0	0,0	0	0,0	
Participação Variável no IRS	729 725	10,9	729 725	745 871	10,6	102,2	16 146	2,2	16 146	2,2	
Participação no IVA	0	0,0	1	134 322	1,9	13 432 160,0	134 322	-	134 321	13 432 060,0	
Transferência de Competências	0	0,0	575 820	775 405	11,0	134,7	775 405	-	199 585	34,7	
Outros	1 556 504	23,3	1 362 156	1 033 776	14,7	75,9	-522 728	-33,6	-328 380	-24,1	
Estado-Participação Comunitária	118 847	1,8	168 797	0	0,0	0,0	-118 847	-100,0	-168 797	-100,0	
Serviços e Fundos Autónomos	81 315	1,2	10	46 432	0,7	464 324,3	-34 882	-42,9	46 422	464 224,3	
Administração Local	0	0,0	5	0	0,0	0,0	0	-	-5	-100,0	
Segurança Social	20 416	0,3	19 874	20 416	0,3	102,7	0	0,0	542	2,7	
Instituições Sem Fins Lucrativos	0	0,0	5	0	0,0	0,0	0	-	-5	-100,0	
Famílias	0	0,0	5	0	0,0	0,0	0	-	-5	-100,0	
Total	6 682 625	100,0	7 019 446	7 052 586	100,0	100,5	369 961	5,5	33 140	0,5	

Os Fundos Municipais, nas duas vertentes - corrente e de capital – registaram um aumento de 7,1% face a 2019, conforme se evidencia no quadro seguinte:

TRANSFERENCIAS DE FUNDOS MUNICIPAIS		2018	2019	2020
CORRENTES	Fundo de Equilíbrio Financeiro (FEF)	3 878 693	3 790 262	3 929 608
	Fundo Social Municipal	341 756	341 756	341 756
	Participação Variável no IRS	699 583	729 725	745 871
	Participação no IVA	-	-	134 322
	Subtotal	4 920 032	4 861 743	5 151 557
CAPITAL	FEF (e art.º 35.º, n.º 3 da Lei n.º 73/2013 a partir de 2019)	430 966	660 046	760 180
	Total	5 350 998	5 521 789	5 911 737

A receita de Transferências de Competências e das Outras Transferências da Administração Central são decorrentes da assunção de competências e responsabilidades, nomeadamente, no domínio da Educação (DGEstE: Atividades Enriquecimento Curricular, Ação Social Escolar, Transportes Escolares, Gestão do Parque Escolar e Pessoal não docente dos estabelecimentos de ensino) e ultrapassaram, no seu conjunto, as previsões realizadas.

Em 2020, não foram recebidos fundos comunitários de natureza corrente.

As transferências provenientes da Segurança Social e destinadas ao funcionamento da Comissão de Proteção de Crianças e Jovens (CPCJ) ficaram com uma execução de 102,7% (20 416 euros). No capítulo Serviços e Fundos Autónomos registaram-se as receitas provenientes de Contratos de Emprego Inserção e funcionamento do Gabinete de Inserção Profissional (GIP).



Venda de Bens e de Serviços Correntes

VENDA DE BENS E SERVIÇOS CORRENTES	2019		2020							
	Execução	%	Previsão	Execução	%	% exec	Crescimento		Desvio	
							Valor	%	Valor	%
Venda de Bens										
Material de Escritório	0	0,0	5	0	0,0	0,0	0	-	-5	-100,0
Livros e Documentação Técnica	378	0,0	160	180	0,0	112,4	-198	-52,4	20	12,4
Publicações e Impressos	0	0,0	5	0	0,0	0,0	0	-	-5	-100,0
Bens Inutilizados	0	0,0	5	0	0,0	0,0	0	-	-5	-100,0
Mercadorias										
Água	0	0,0	5	0	0,0	0,0	0	-	-5	-100,0
Outras Mercadorias	0	0,0	5	50	0,0	1000,0	50	-	45	900,0
Desperdícios, Resíduos e Refugos	0	0,0	5	0	0,0	0,0	0	-	-5	-100,0
Produtos Acabados e Intermédios	0	0,0	5	0	0,0	0,0	0	-	-5	-100,0
Outros	87 593	8,9	87 261	60 995	6,0	69,9	-26 598	-30,4	-26 266	-30,1
Serviços										
Aluguer Espaços e Equipamentos	0	0,0	5	0	0,0	0,0	0	-	-5	-100,0
Vistorias e Ensaios	1 001	0,1	996	0	0,0	0,0	-1 001	-100,0	-996	-100,0
Sociais, Recreativos, Cult. e Desportiv.	130 153	13,2	140 897	46 698	4,6	33,1	-83 455	-64,1	-94 199	-66,9
Serviços Específicos das Autarquias										
Saneamento	0	0,0	13	0	0,0	0,0	0	-	-13	-100,0
Resíduos Sólidos	670 825	68,0	792 127	850 678	83,3	107,4	179 853	26,8	58 551	7,4
Transportes Pessoas e Mercadorias	14 410	1,5	13 020	6 891	0,7	52,9	-7 519	-52,2	-6 129	-47,1
Trabalhos por Conta de Particulares	0	0,0	5	89	0,0	1 771,2	89	-	84	1 671,2
Cemitérios	22 910	2,3	24 603	18 317	1,8	74,5	-4 593	-20,0	-6 286	-25,5
Mercados e Feiras	11 910	1,2	11 838	5 987	0,6	50,6	-5 923	-49,7	-5 851	-49,4
Outros	13 628	1,4	10 446	19 294	1,9	184,7	5 666	41,6	8 848	84,7
Outros – Encargos Cobrança de Receita	4	0,0	5	740	0,1	14 797,8	736	18 168,9	735	14 697,8
Rendas e Alugueres										
Habitacões	16 585	1,7	16 965	8 985	0,9	53,0	-7 600	-45,8	-7 980	-47,0
Edifícios	0	0,0	5	0	0,0	0,0	0	-	-5	-100,0
Outras	17 039	1,7	13 564	2 157	0,2	15,9	-14 882	-87,3	-11 407	-84,1
Total	986 435	100,0	1 111 945	1 021 060	100,0	91,8	34 625	3,5	-90 885	-8,2

Com a Venda de Bens e a Prestação de Serviços Correntes, o Município arrecadou 1 021 060 euros, a que correspondeu uma taxa de execução de 91,8%, tendo verificado um crescimento positivo na ordem dos 3,5%.

Do conjunto de receitas contabilizadas neste capítulo, destacam-se as relativas à Prestação de Serviços (948 694 euros), com especial relevância para a recolha e tratamento de Resíduos Sólidos (850 678 euros) e para os Serviços Sociais, Recreativos, Culturais e de Desporto (46 698 euros), que constituíram 87,9% do valor global do capítulo. A Venda de Bens – Outros é composta, essencialmente, por refeições escolares que, tal como as receitas de Serviços Sociais, Recreativos, Culturais e de Desporto decresceram, face ao ano anterior, pelo contexto de pandemia que obrigou a reduzir e suspender determinadas atividades, incluindo o encerramento de equipamentos municipais.

Em 2020, a receita arrecadada a título de Rendas e Alugueres registou um decréscimo 66,9% e um desvio de -63,5%, em especial pelas medidas de apoio social no contexto COVID-19, no sentido de reduzir e isentar o pagamento de rendas.



Outras Receitas Correntes

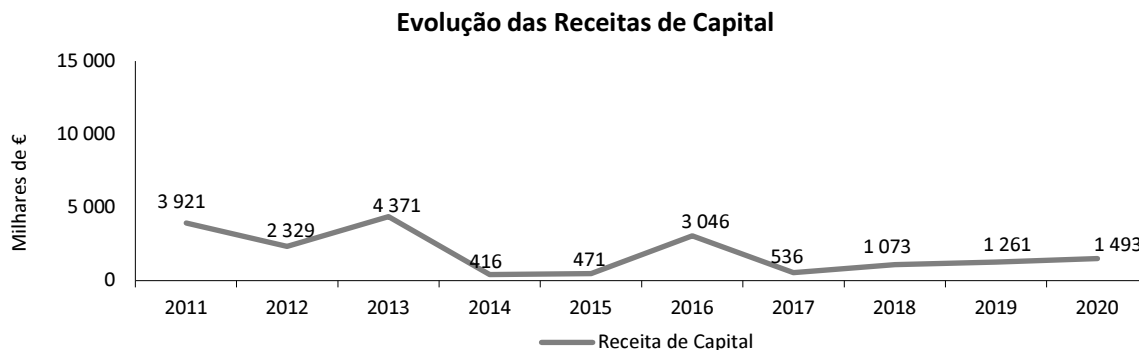
O capítulo relativo a Outras Receitas Correntes é meramente residual, contabilizando a receita que não tem enquadramento específico nas outras classificações existentes ao nível da Receita Corrente. Na globalidade, as receitas inscritas neste capítulo – 38 104 euros - conheceram uma diminuição de 57,1% relativamente a 2019 e uma taxa de execução de 87,0%.

O valor cobrado refere-se a indemnizações recebidas por parte de seguradoras, respeitantes, entre outros, a acidentes de trabalho e indemnizações por estragos em viaturas e equipamentos e aos montantes retirados, pelos “Recursos Humanos” dos vencimentos dos trabalhadores que dispõem de telemóveis do Município e que excedem os *plafonds* atribuídos.

OUTRAS RECEITAS CORRENTES	2019		2020							
	Execução	%	Previsão	Execução	%	% exec	Crescimento		Desvio	
							Valor	%	Valor	%
Outras										
Indemnizações por deterioração roubo ou extravio de bens patrimoniais	250	0,3	5	0	0,0	0,0	-250	-100,0	-5	-100,0
Indemnizações estragos em viaturas e equipamentos	21 647	24,4	5	0	0,0	0,0	-21 647	-100,0	-5	-100,0
IVA reembolsado	0	0,0	0	0	0,0	-	0	-	0	-
Diversas	66 919	75,3	43 775	38 104	100,0	87,0	-28 815	-43,1	-5 671	-13,0
Total	88 816	100,0	43 785	38 104	100,0	87,0	-50 712	-57,1	-5 681	-13,0

RECEITAS DE CAPITAL

As Receitas de Capital arrecadadas pelo Município durante 2020 ascenderam a 1 492 878 euros, valor que se traduziu num acréscimo de 18,4% relativamente ao ano anterior. Tal comportamento é visível no gráfico seguinte.



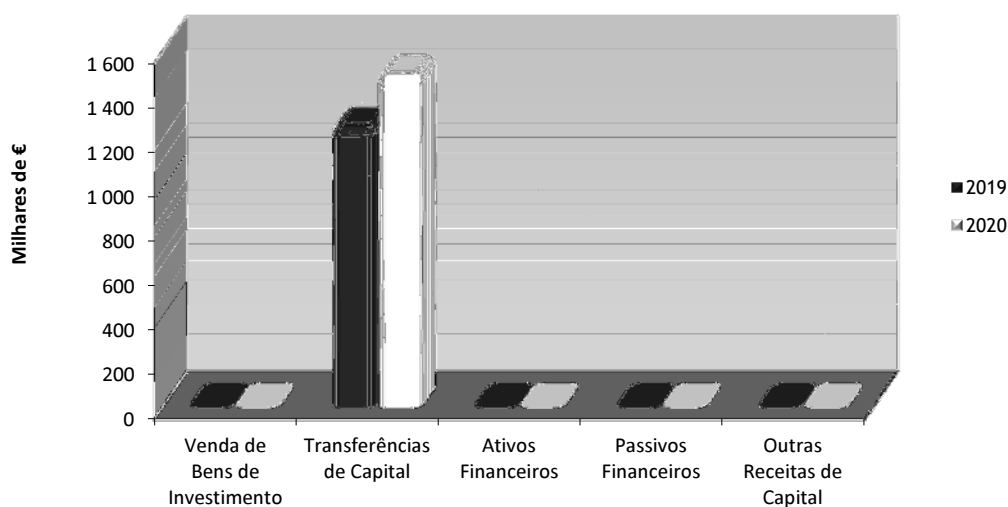
As Receitas de Capital, em 2020, representaram 9,2% das Receitas Totais.



RECEITAS DE CAPITAL	2019		2020							
	Execução	%	Previsão	Execução	%	% exec	Crescimento		Desvio	
							Valor	%	Valor	%
Venda de Bens de Investimento	0	0,0	40	0	0,0	0,0	0	-	-40	-100,0
Transferências de Capital	1 260 993	100,0	2 339 280	1 492 878	100,0	63,8	231 885	18,4	-846 402	-36,2
Ativos Financeiros	0	0,0	5	0	0,0	0,0	0	-	-5	-100,0
Passivos Financeiros	0	0,0	0	0	0,0	-	0	-	0	-
Outras Receitas de Capital	0	0,0	10	0	0,0	0,0	0	-	-10	-100,0
Total	1 260 993	100,0	2 339 335	1 492 878	100,0	63,8	231 885	18,4	-846 457	-36,2

A única componente digna de registo a contribuir para o desempenho foram as Transferências de Capital.

Evolução das Receitas de Capital entre 2019 e 2020



Em 2020, as Receitas de Capital registaram um desvio face às previsões de -36,2%, ficando aquém das expectativas (taxa de execução de 63,8%).

Venda de Bens de Investimento

São considerados neste item os rendimentos provenientes da alienação, a título oneroso, de bens de capital que na aquisição ou construção tenham sido contabilizados como investimento. Inclui as vendas de bens de capital em qualquer estado, inclusive sucata. Em 2019 e 2020, a título de Venda de Bens de Investimento, não foram realizadas quaisquer receitas.


Transferências de Capital

Entende-se por transferências de capital os recursos financeiros auferidos sem qualquer contrapartida, destinados ao financiamento de despesas de capital. Integram-se as receitas de capital provenientes do Orçamento do Estado, transferidas como participação dos municípios nos impostos do Estado, consubstanciadas no Fundo de Equilíbrio Financeiro ou ao abrigo da cooperação técnica e financeira entre a Administração Central e Local, bem como as provenientes da União Europeia, para além de outras transferências de capital obtidas de outras entidades.

A receita recebida a título de Transferências de Capital – 1 492 878 euros – tem representado no gráfico seguinte o peso de cada uma das suas componentes – Fundos Municipais e Comparticipações Comunitárias.



Composição das Transferências de Capital



Em comparação com o exercício anterior e numa perspetiva global, apesar da taxa de execução se ficar pelos 63,8% (o desvio respeita essencialmente às comparticipações de fundos comunitários), as receitas recebidas apresentaram um crescimento de 18,4%.

TRANSFERÊNCIAS DE CAPITAL	2019		2020								
	Execução	%	Previsão	Execução	%	% exec	Crescimento		Desvio		
							Valor	%	Valor	%	
Administração Central											
Estado											
Fundos Municipais	660 046	52,3	660 046	760 180	50,9	115,2	100 134	15,2	100 134	15,2	
Cooperação Técnica e Financeira	0	0,0	5	0	0,0	0,0	0	-	-5	-100,0	
Transferência de Competências	0	0,0	27 000	0	0,0	0,0	0	-	-27 000	-100,0	
Outras	0	0,0	5	0	0,0	0,0	0	-	-5	-100,0	
Estado-Participação Comunitária	600 947	47,7	1 652 204	732 698	49,1	44,3	131 751	21,9	-919 506	-55,7	
Serviços e Fundos Autónomos	0	0,0	10	0	0,0	0,0	0	-	-10	-100,0	
Administração Local	0	0,0	5	0	0,0	0,0	0	-	-5	-100,0	
Segurança Social	0	0,0	5	0	0,0	0,0	0	-	-5	-100,0	
Total	1 260 993	100,0	2 339 280	1 492 878	100,0	63,8	231 885	18,4	-846 402	-36,2	

Em termos de transferências do Estado, o valor contabilizado limitou-se às transferências da vertente de capital do “Fundo de Equilíbrio Financeiro” e da transferência nos termos do n.º 3 do art.º 35.º da Lei n.º 73/2013 (compensação para assegurar variações máximas e mínimas na receita referente à participação do Município nos impostos do Estado).

A Participação Comunitária em Projetos Cofinanciados abarcou as transferências decorrentes de candidaturas a fundos comunitários, tendo sido recebidos os montantes do quadro seguinte:

CANDIDATURA	VALOR RECEBIDO (€)
Requalificação e Refuncionalização da EB JI e Espaços Verdes de Vila Nova da Rainha	101 324,27
Requalificação do Largo de Palmela	5 687,52
Requalificação da Faixa de Rodagem Rua Eng. Moniz da Maia e Vítor Cordon	12 843,97
SAMA – Capacitação e Modernização das Administrações e dos Serviços Públicos	3 263,60
SAMA – Formação dos Trabalhadores da Administração Pública	7 340,83
Eficiência Energética	479 205,62
Wi-Fi Centro Histórico	60 000,00
Rota dos Mouchões	16 543,50
Plano Integrado Inovador de Combate ao Insucesso Escolar	46 488,30



Ativos Financeiros

Compreende as receitas provenientes da venda e amortização de títulos de crédito, incluindo obrigações e ações ou outras formas de participação, reembolso, a favor do município, do valor da amortização de empréstimos concedidos, bem como reembolso de adiantamentos.

Neste capítulo não foram registadas quaisquer operações em 2020, à semelhança do ano anterior.

Passivos Financeiros

Em Passivos Financeiros não foram registadas quaisquer operações em 2020, à semelhança dos anos anteriores.

Outras Receitas de Capital

Rubrica de natureza residual, que compreende as receitas não suscetíveis de classificação nas demais receitas de capital. Neste capítulo não foi contabilizada qualquer receita.

Reposições não abatidas nos pagamentos

Rubrica onde se escrituram as importâncias devolvidas ao município por corresponderem a pagamentos feitos em excesso ou indevidamente no(s) exercício(s) anterior(es).



DESPESA: estrutura e evolução

DESPESAS	Valor (€)	%
Despesas Correntes		
Despesas com o Pessoal	6 673 520,93	32,8
Aquisição de Bens e Serviços Correntes	4 336 997,72	21,3
Juros e Outros Encargos	33 482,37	0,2
Transferências Correntes	2 133 462,10	10,5
<i>Sociedades e Quase - Sociedades Não Financeiras</i>	0,00	0,0
<i>Administração Central</i>	163 197,73	0,8
<i>Freguesias</i>	866 929,27	4,3
<i>Associações Municípios</i>	140 855,85	0,7
<i>Instituições Sem Fins Lucrativos</i>	911 438,55	4,5
<i>Famílias</i>	47 000,00	0,2
<i>Resto do Mundo</i>	4 040,70	0,0
Outras Despesas Correntes	9 245,02	0,0
Despesas Correntes	13 186 708,14	64,8
Despesas de Capital		
Aquisição de Bens de Capital	5 464 259,49	26,9
<i>Terrenos</i>	19 000,00	0,1
<i>Habitacões</i>	129 521,34	0,6
<i>Edifícios</i>	1 178 877,33	5,8
<i>Construções Diversas</i>	1 811 236,81	8,9
<i>Material de Transporte</i>	784 058,96	3,9
<i>Equipamento de Informática</i>	183 688,75	0,9
<i>Software Informático</i>	103 114,76	0,5
<i>Equipamento Administrativo</i>	42,89	0,0
<i>Equipamento Básico</i>	1 210 131,15	5,9
<i>Outros Investimentos</i>	44 587,50	0,2
<i>Locação Financeira</i>	0,00	0,0
Transferências de Capital	237 367,34	1,2
<i>Empresas Públicas Municipais e Intermunicipais</i>	0,00	0,0
<i>Municípios</i>	0,00	0,0
<i>Freguesias</i>	0,00	0,0
<i>Associações Municípios</i>	22 639,80	0,1
<i>Instituições Sem Fins Lucrativos</i>	214 727,54	1,1
Ativos Financeiros	11 753,86	0,1
Passivos Financeiros	1 448 926,26	7,0
Outras Despesas de Capital	0,00	0,0
Despesas de Capital	7 162 306,95	35,2
DESPESAS TOTAIS	20 349 015,09	100,0

No exercício económico de 2020, a despesa total paga atingiu um valor superior a 20,3 milhões de euros - a que corresponde uma execução global de 69,1%.

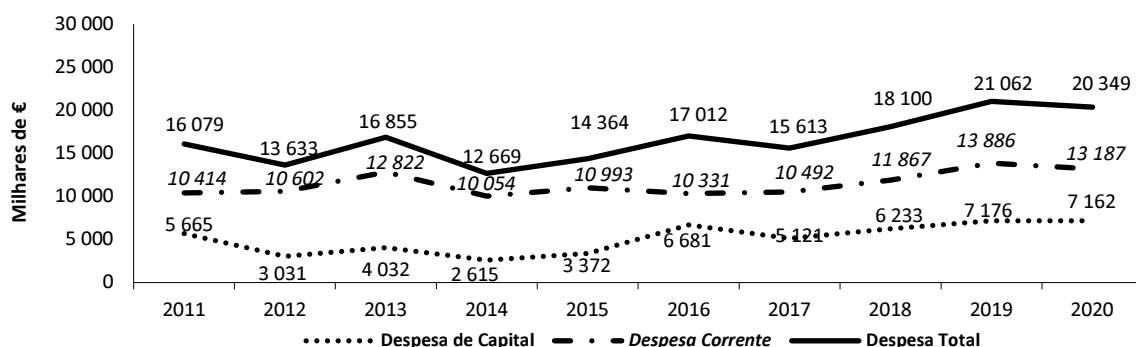
Da despesa global 13,2 milhões de euros referem-se a despesa corrente e 7,1 milhões de euros a despesa de capital.

À semelhança de anos anteriores, a taxa de execução das despesas correntes (79,0%) continua a ser superior à taxa de execução das despesas de capital (56,2%), dado que estas últimas dependem de maior grau de imprevisibilidade e de fatores externos ao Município, como sejam os que se relacionam com a abertura de procedimentos e o ritmo de execução dos Quadros Comunitários de Apoio.

Da observação do gráfico apresentado na página seguinte, que retrata a evolução dos dois principais agregados da Despesa Municipal, é de salientar o ligeiro decréscimo da Despesa Corrente (de 13.886 para 13.187 milhares de euros), acompanhada, também, do decréscimo residual da Despesa de Capital (de 7.176 para 7.162 milhares de euros), comportamento que naturalmente se virá a refletir ao nível da Despesa Total (de 21.062 para 20.349 milhares de euros).



Evolução das Despesas Municipais



Comparando o comportamento das Despesas Correntes e de Capital com os valores alcançados no exercício anterior, constata-se uma diminuição na ordem dos 5% da componente Corrente (com uma taxa de execução de 79,0% face às previsões) acompanhada, na vertente das Despesas de Capital, também por um decréscimo residual de 0,2% (com uma taxa de execução de 56,2%).

Em termos globais, a Despesa registou uma taxa de crescimento de -3,4% a que correspondeu um decréscimo de 713 094 euros, e um desvio de 30,9% face às previsões realizadas em sede de elaboração orçamental.

DESPESAS	2019		2020							
	Execução	%	Previsão	Execução	%	% exec	Crescimento		Desvio	
							Valor	%	Valor	%
Correntes	13 885 929	65,9	16 683 763	13 186 708	64,8	79,0	-699 221	-5,0	-3 497 055	-21,0
Capital	7 176 180	34,1	12 752 877	7 162 307	35,2	56,2	-13 873	-0,2	-5 590 570	-43,8
Total	21 062 109	100,0	29 436 640	20 349 015	100,0	69,1	-713 094	-3,4	-9 087 625	-30,9

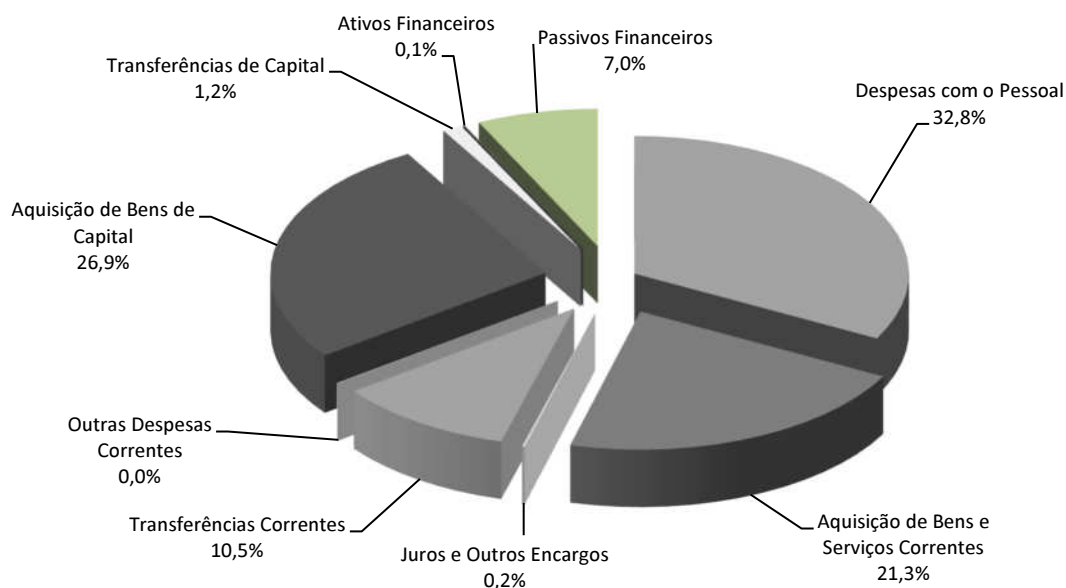
A distribuição da Despesa por classificação económica é representada no gráfico seguinte, onde transparece, de forma clara, o peso das verbas afetas a Despesas com o Pessoal (32,8%), Aquisição de Bens de Capital (26,9%) e Aquisição de Bens e Serviços Correntes (21,3%).

O Serviço da Dívida com empréstimos de médio/longo prazos, em 2020, registou um peso de 7,2% (1 482 milhares de euros) na Despesa, englobando amortizações de capital (1 449 milhares de euros) e o pagamento de juros e outros encargos (33 milhares de euros), a que corresponderam, respetivamente, 7,0% e 0,2% da Despesa Total.

As Transferências Correntes e de Capital – com maior expressão das destinadas a Freguesias e Instituições sem Fins Lucrativos -, tiveram um peso relativo de 11,7% da Despesa Global.



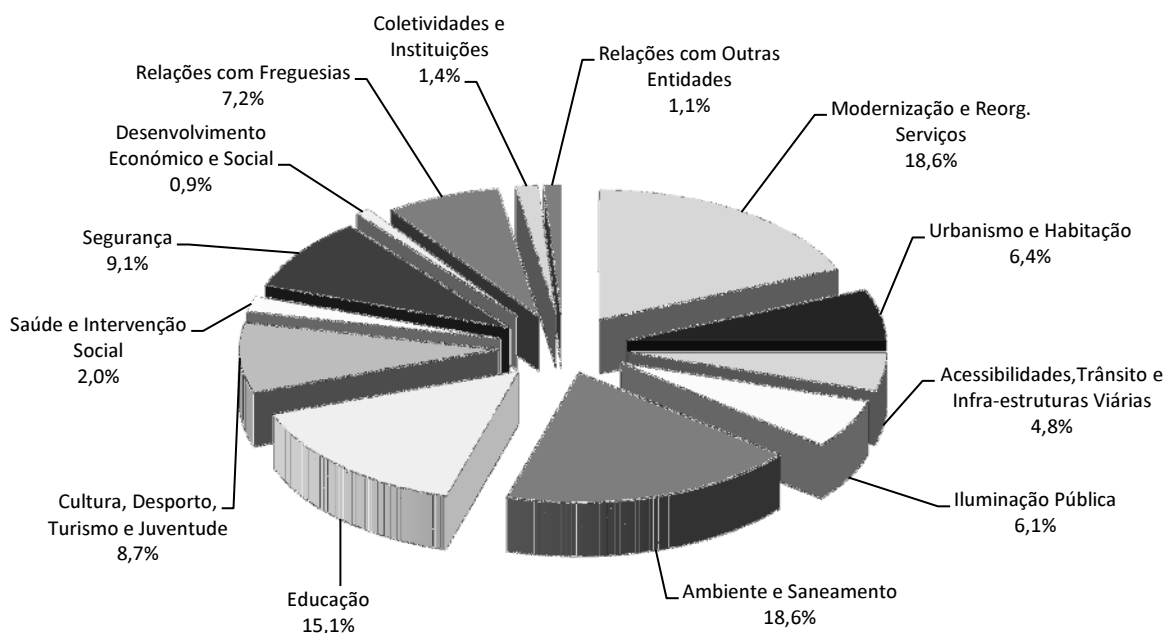
Composição das Despesas Municipais



As GRANDES OPÇÕES DO PLANO (GOP) que incorporam as despesas afetas ao Plano de Atividades Municipal/PAM e ao Plano Plurianual de Investimentos/PPI (6 334 e 5 702 milhares de euros respetivamente), com um peso relativo de 59,1% das Despesas Totais, constituíram o principal agregado da Despesa Municipal.

Passando doravante a analisar a afetação das despesas realizadas por objetivo das Grandes Opções do Plano, sobressaem o Ambiente e Saneamento e a Modernização e Reorganização dos Serviços (ambos com 18,6%), a Educação (15,1%) e a Cultura, Desporto, Turismo e Juventude (8,7%).

Despesas por Objetivos das Grandes Opções do Plano

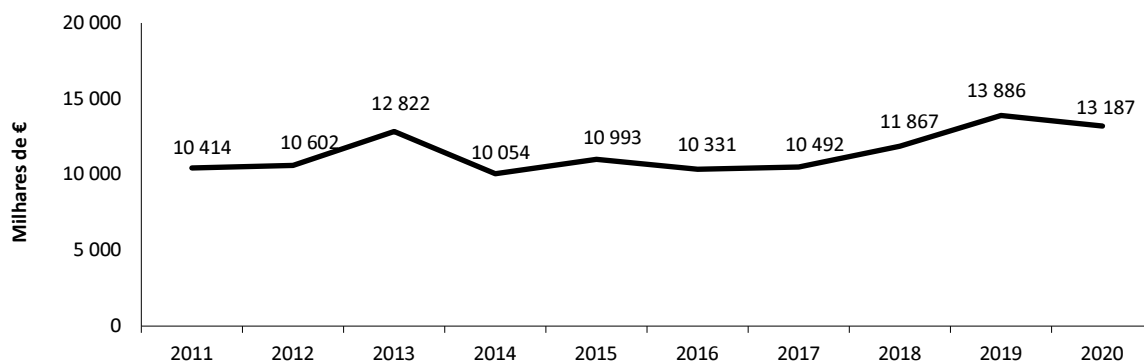


Importa, agora, proceder a uma análise detalhada do comportamento das várias componentes da Despesa e da respetiva evolução.



DESPESAS CORRENTES

Evolução das Despesas Correntes



Em 2020 registou-se um decréscimo nas Despesas Correntes de 5%. Tal ficou a dever-se principalmente à redução ou mesmo suspensão de algumas atividades municipais, por força do contexto de pandemia que assolou o país e o mundo, a partir de meados de março de 2020. Assim, de forma a dar resposta aos inesperados e emergentes desafios, algumas atividades foram reduzidas (com a inerente redução de 15,2% nas aquisições de bens e serviços e desvios mais significativos das despesas correntes, -39,8%), tendo parte desses recursos sido canalizados para o reforço dos apoios a Freguesias, IPSS, Associações e Coletividades (as transferências correntes cresceram cerca de 17%). As despesas com o Pessoal continuam a ter a maior representatividade no conjunto das despesas correntes – 50,6% - e cresceram cerca de 8,4%. Ao nível das Outras Despesas Correntes, a redução decorre da alteração do tratamento contabilístico dos reembolsos e restituições de receita, no qual os relacionados com Impostos Diretos detêm o maior impacto, em que passam a ser registados, em SNC-AP, como abate à receita orçamental respetiva, em vez de serem tratados como despesa orçamental.

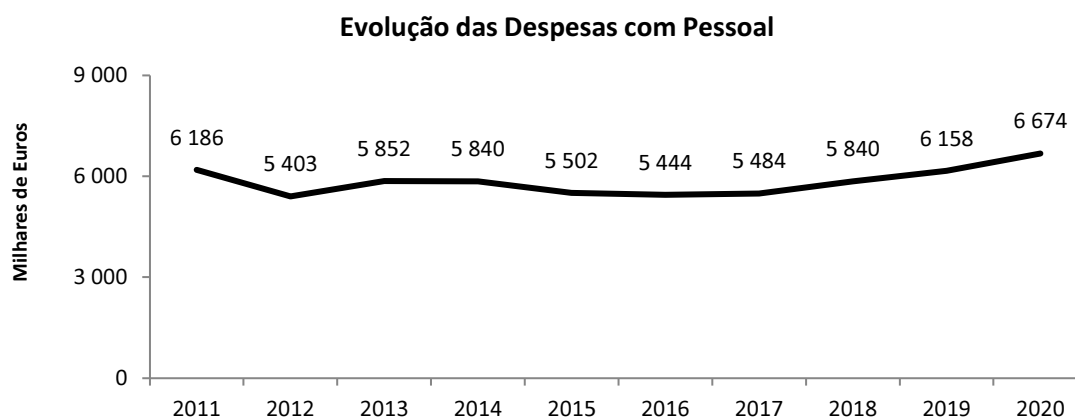
Os capítulos com maior expressão nas Despesas Correntes foram, para além das Despesas com o Pessoal, a Aquisição de Bens e Serviços Correntes com um peso de 32,9% e as Transferências Correntes (16,2%).

DESPESAS CORRENTES	2019		2020							
	Execução	%	Previsão	Execução	%	% exec	Crescimento		Desvio	
							Valor	%	Valor	%
Despesas com o Pessoal	6 158 024	44,3	6 952 654	6 673 521	50,6	96,0	515 497	8,4	-279 133	-4,0
Aquisição de Bens e Serviços Correntes	5 115 149	36,8	7 201 024	4 336 998	32,9	60,2	-778 152	-15,2	-2 864 026	-39,8
Juros e Outros Encargos	73 073	0,5	144 670	33 482	0,3	23,1	-39 590	-54,2	-111 188	-76,9
Transferências Correntes	1 823 370	13,1	2 363 746	2 133 462	16,2	90,3	310 092	17,0	-230 283	-9,7
Outras Despesas Correntes	716 313	5,2	21 669	9 245	0,1	42,7	-707 068	-98,7	-12 424	-57,3
Total	13 885 929	100,0	16 683 763	13 186 708	100,0	79,0	-699 221	-5,0	-3 497 055	-21,0



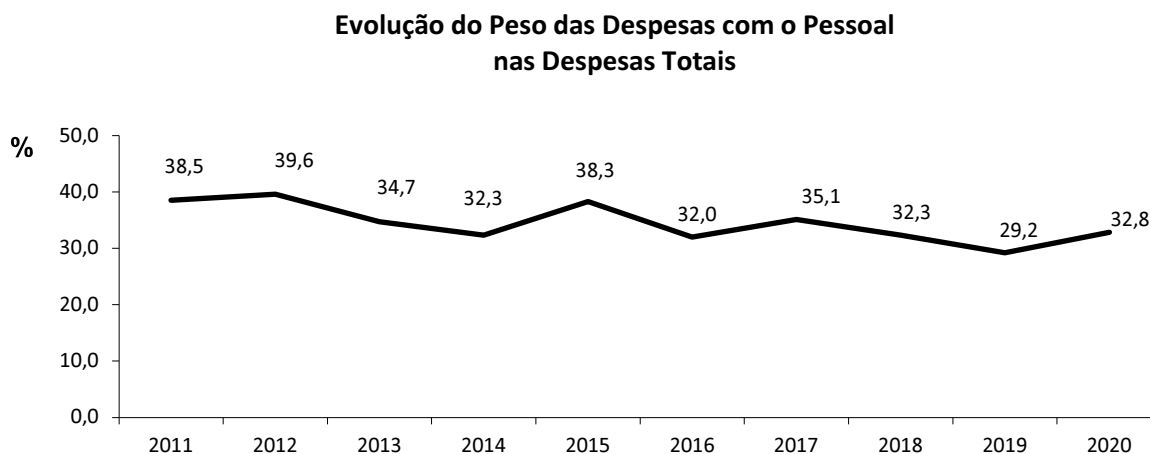
Despesas com o Pessoal

As Despesas com o Pessoal ascenderam a 6 674 milhares de euros, valor que face ao exercício anterior, traduziu um aumento de 8,4% (515 milhares de euros), situação acentuada face ao processo de transferência de competências da administração central para as autarquias, nomeadamente, em matéria de Educação.



Para este comportamento contribuiu, essencialmente, o aumento do efetivo municipal (em grande parte, por via dos recursos humanos associados à transferência de competências da Educação e Saúde) o que se veio igualmente a traduzir num aumento do peso de remunerações certas e permanentes e dos encargos sociais inerentes. Também se registaram aumentos nas despesas com pessoal em qualquer outra situação, nas remunerações por doença e maternidade/paternidade, encargos com a saúde, segurança social e seguros.

Em 2020, o peso das Despesas de Pessoal nas Despesas Totais ascendeu a 32,8% (em 2019 fora 29,2%).





Quanto à composição das Despesas com o Pessoal, na unidade orgânica “Administração e Finanças”, que concentra 96,3% deste tipo de despesa, encontram-se os custos inerentes à totalidade dos recursos humanos do Município, com exceção dos relativos aos Órgãos Autárquicos que, como é patente no quadro abaixo, se subdividem nas despesas com o funcionamento da Assembleia Municipal (senhas de presença e deslocações) e com o Executivo Municipal.

DESPESAS COM PESSOAL POR UNIDADE ORGÂNICA	2019		2020							
	Execução	%	Previsão	Execução	%	% exec	Crescimento		Desvio	
							Valor	%	Valor	%
Assembleia Municipal	20 387	0,3	29 260	21 379	0,3	73,1	992	4,9	-7 881	-26,9
Câmara Municipal	243 604	4,0	244 917	228 486	3,4	93,3	-15 118	-6,2	-16 431	-6,7
Administração e Finanças	5 894 033	95,7	6 678 477	6 423 656	96,3	96,2	529 623	9,0	-254 821	-3,8
Infraestruturas e Obras. Municipais	0	0,0	0	0	0,0	-	0	-	0	-
Total	6 158 024	100,0	6 952 654	6 673 521	100,0	96,0	515 497	8,4	-279 133	-4,0

A análise da estrutura e evolução dos recursos humanos municipais é feita em capítulo próprio.

Aquisição de Bens e Serviços Correntes

Em 2020, o peso do capítulo “Aquisição de Bens e Serviços Correntes” na Despesa Total foi de 21,3%, tendo-se verificado um decréscimo de 15,2% por comparação com os valores do ano anterior.

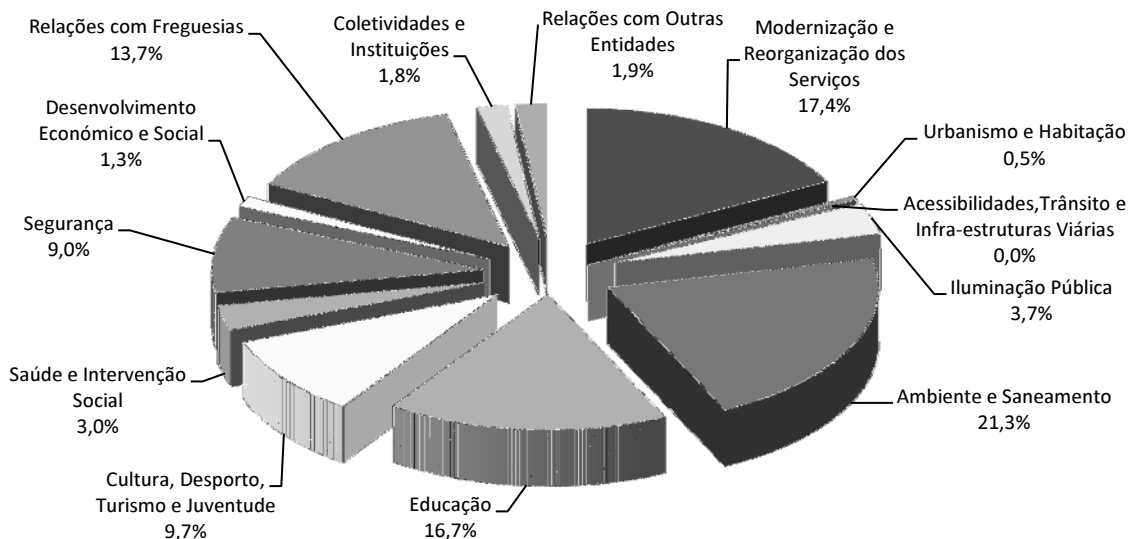
AQUISIÇÃO DE BENS E SERVIÇOS CORRENTES	2019		2020							
	Execução	%	Previsão	Execução	%	% exec	Crescimento		Desvio	
							Valor	%	Valor	%
Aquisição de Bens	865 820	16,9	1 286 404	891 437	20,6	69,3	25 617	3,0	-394 967	-30,7
Aquisição de Serviços	4 249 330	83,1	5 914 621	3 445 561	79,4	58,3	-803 769	-18,9	-2 469 060	-41,7
Total	5 115 149	100,0	7 201 024	4 336 998	100,0	60,2	-778 152	-15,2	-2 864 026	-39,8

Dos 7 201 milhares de euros destinados à Aquisição de Bens e Serviços obtivemos uma taxa de realização de 60,2% (4 337 milhares de euros). Ao nível da estrutura destas despesas, 79,4% destinaram-se à Aquisição de Serviços, enquanto o remanescente foi utilizado na Aquisição de Bens (20,6%). Deve ainda salientar-se que grande parte destes encargos decorre da regular atividade do Município – Despesas de Funcionamento –, onde se incluem encargos das instalações (eletricidade, água e saneamento, limpeza, etc.), transportes, comunicações, seguros, pequenas reparações e conservações, trabalhos especializados, etc.. Também decorrente da pandemia, verificaram-se desvios às expetativas iniciais, com redução ou suspensão de atividades, simultaneamente, com a reafetação parcial dos recursos a outras áreas, nomeadamente, à proteção civil e segurança, intervenção social, apoios a Freguesias, IPSS, Associações e Coletividades.

Dos montantes afetos à execução do Plano de Atividades Municipais (PAM) sobressaem as despesas nas áreas de Ambiente e Saneamento (21,3%) – com especial relevo na área da recolha e tratamento dos resíduos urbanos -, Modernização e Reorganização dos Serviços (17,4%), Educação (16,7%) - encargos inerentes ao funcionamento de estabelecimentos de ensino, refeições, transportes, Projetos Educativos, Ação Social Escolar, etc. - e às Relações com Juntas de Freguesia (13,7%).



Despesa por Ação do PAM em 2020



Juros e Outros Encargos

No capítulo “Juros e Outros Encargos”, insere-se o pagamento de juros e restantes encargos dos empréstimos contratados. Tal como em anos anteriores, o Município de Azambuja, no domínio do serviço da dívida, respeitou todos os compromissos assumidos.

Transferências Correntes

No ano em análise, o valor das Transferências Correntes ascendeu a 2 133 milhares de euros, ou seja, 16,2% das Despesas Correntes e 10,5% da globalidade das Despesas do Município.

Os montantes em causa destinaram-se às Freguesias (ao abrigo dos acordos de execução e contratos interadministrativos e propostas para reforço da capacidade de resposta à COVID-19) e a encargos do Município no âmbito da Ação Social Escolar (fornecimento de refeições e lanches escolares, Atividades de Enriquecimento Curricular), Proteção Civil (Grupos de Primeira Intervenção e Equipas de Intervenção Permanente) e da atribuição de apoios na área da Intervenção Social (IPSS, Grupos Sociais de Risco, entre outros). Estão ainda incluídos os pagamentos de subsídios às Coletividades e Associações e as transferências para as Associações de Municípios em que o Município participa, Agrupamentos Escolares, etc.

TRANSFERÊNCIAS CORRENTES	2019		2020							
	Execução	%	Previsão	Execução	%	% exec	Crescimento		Desvio	
							Valor	%	Valor	%
Sociedades e Quase-sociedades não financeiras	0	0,0	200	0	0,0	0,0	0	-	-200	-100,0
Administração Central – Estado	120 258	6,6	237 492	163 198	7,6	68,7	42 940	35,7	-74 294	-31,3
Freguesias	726 818	39,9	912 683	866 929	40,6	95,0	140 111	19,3	-45 754	-5,0
Municípios/Associações de Municípios	73 141	4,0	158 561	140 856	6,6	88,8	67 715	92,6	-17 705	-11,2
Instituições sem Fins Lucrativos	825 667	45,3	984 573	911 439	42,7	92,6	85 771	10,4	-73 134	-7,4
Famílias	51 360	2,8	48 296	47 000	2,2	97,3	-4 360	-8,5	-1 296	-2,7
Resto do Mundo	26 125	1,4	21 941	4 041	0,2	0,2	-22 084	-7,1	-17 900	7,8
Total	1 823 370	100,0	2 363 746	2 133 462	100,0	90,3	310 092	17,0	-230 283	-9,7



Outras Despesas Correntes

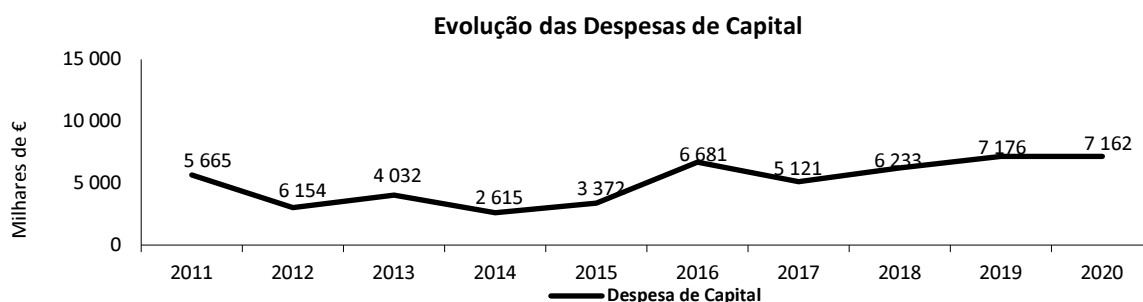
Em 2019, nesta componente da despesa, os “Reembolsos e Restituições” de vários impostos e outras receitas no valor de 700 milhares de euros assumiram a maior expressão. Com a entrada em vigor do SNC-AP, estes agregados passaram a ter um tratamento contabilístico diferente, procedendo-se diretamente ao abate da receita respetiva, situação que justifica a significativa variação de 2019 para 2020.

DESPESAS DE CAPITAL

As Despesas de Capital totalizaram 7 162 milhares de euros. Em termos relativos, esse valor representou 35,2% das despesas globais, sendo a respetiva taxa de execução de 56,2%.

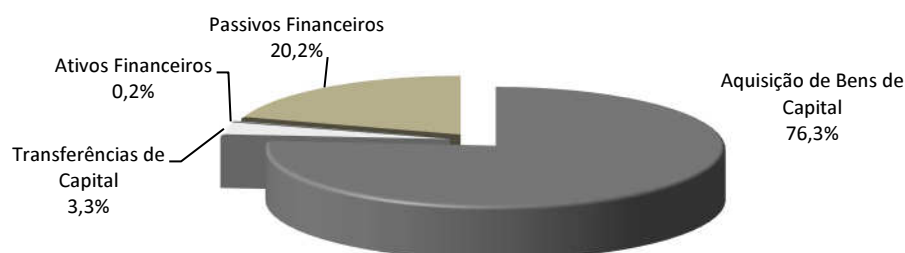
DESPESAS DE CAPITAL	2019		2020							
	Execução	%	Previsão	Execução	%	% exec	Crescimento		Desvio	
							Valor	%	Valor	%
Aquisição de Bens de Capital	5 221 504	72,8	11 009 871	5 464 259	76,3	49,6	242 756	4,6	-5 545 612	-50,4
Transferências de Capital	318 611	4,4	267 881	237 367	3,3	88,6	-81 244	-25,5	-30 514	-11,4
Ativos Financeiros	47 016	0,7	23 508	11 754	0,2	50,0	-35 262	-75,0	-11 754	-50,0
Passivos Financeiros	1 589 049	22,1	1 451 617	1 448 926	20,2	99,8	-140 123	-8,8	-2 691	-0,2
Total	7 176 180	100,0	12 752 877	7 162 307	100,0	56,2	-13 873	-0,2	-5 590 570	-43,8

Nos capítulos das Despesas de Capital, somente a Aquisição de Bens de Capital sofreu um crescimento (4,6%), face ao ano anterior. A redução mais expressiva nestes capítulos de despesa, foi verificada ao nível dos Passivos Financeiros (-140 milhares de euros).



Do conjunto das Despesas de Capital, as mais representativas são as Aquisições de Bens de Capital (76,3%) com um valor de crescimento na ordem dos 243 milhares de euros.

Composição das Despesas de Capital





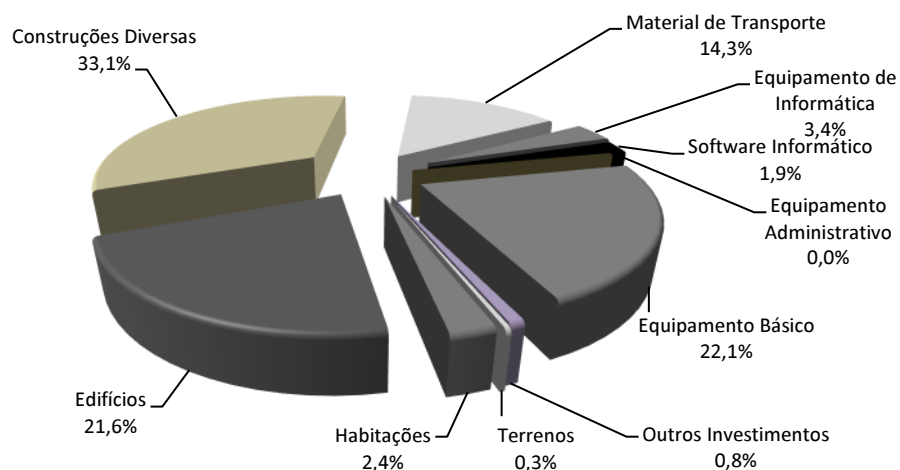
Aquisição de Bens de Capital

Os recursos financeiros afetos à Aquisição de Bens de Capital conheceram, quando comparados com o exercício anterior, um acréscimo na ordem dos 4,6%, dando continuidade à tendência nos exercícios anteriores (em 2018 e 2019 o aumento fora, já, de 38,5% e 27,1%). A respetiva afetação está refletida no quadro abaixo.

AQUISIÇÃO DE BENS DE CAPITAL	2019		2020							
	Execução	%	Previsão	Execução	%	% exec	Crescimento		Desvio	
							Valor	%	Valor	%
Terrenos	31 570	0,6	121 005	19 000	0,3	15,7	-12 570	-39,8	-102 005	-84,3
Habitações	40 802	0,8	155 492	129 521	2,4	83,3	88 719	217,4	-25 971	-16,7
Edifícios	1 373 153	26,3	2 665 603	1 178 877	21,6	44,2	-194 275	-14,1	-1 486 726	-55,8
Construções Diversas	1 717 149	32,9	5 085 070	1 811 237	33,1	35,6	94 088	5,5	-3 273 833	-64,4
Material de Transporte	555 359	10,6	832 936	784 059	14,3	94,1	228 699	41,2	-48 877	-5,9
Equipamento de Informática	305 139	5,8	195 590	183 689	3,4	93,9	-121 450	-39,8	-11 901	-6,1
Software Informático	150 227	2,9	129 035	103 115	1,9	79,9	-47 112	-31,4	-25 920	-20,1
Equipamento Administrativo	0	0,0	250	43	0,0	17,2	43	-	-207	-82,8
Equipamento Básico	1 041 019	19,9	1 505 544	1 210 131	22,1	80,4	169 112	16,2	-295 413	-19,6
Outros Investimentos	7 085	0,1	311 846	44 588	0,8	14,3	37 503	529,3	-267 259	-85,7
Locação Fin. - Mat. Transporte	0	0,0	7 500	0	0,0	0,0	0	-	-7 500	-100,0
Total	5 221 504	100,0	11 009 871	5 464 259	100,0	49,6	242 756	4,6	-5 545 612	-50,4

Conforme patente no gráfico seguinte, a maior parte dos investimentos foi direcionada para “Construções Diversas” (33,1%), “Equipamento Básico” (22,1%) e “Edifícios” (21,6%).

Composição da Aquisição de Bens de Capital



Nas “Construções Diversas”, os investimentos mais significativos foram realizados em Viação Rural (539 502 euros) e Parques e Jardins (405 242 euros), e nos “Edifícios” em Escolas (550 735 euros) e em Instalações de Serviços (357 254 euros).



Nos quadros seguintes evidenciam-se os investimentos com valores mais expressivos realizados ao longo de 2020 e os que foram objeto de cofinanciamento por fundos comunitários:

	Principais investimentos / pagamentos realizados	VALOR (€)
	Aquisição e instalação de equipamentos de iluminação pública – (Eficiência Energética - 2ª FASE)	488 904
E30/19	Requalificação e refuncionalização da Escola Básica V.N. Rainha	255 407
	Aquisição de 4 viaturas	228 642
	Veículo plataforma MAN METZ (ANO 2004) de combate a incêndios para Proteção Civil	183 885
E39/20	Trabalhos diversos nas escolas do Concelho	157 293
E81/19	Reparação de arruamentos degradados nas freguesias de Alcoentre e Aveiras de Baixo	154 591
E56/19	Reordenamento urbano na Rua da Escola EBI de Manique do Intendente	153 563
	Aquisição de viatura AC-19-NH e plataforma elevatória para pessoas com mobilidade reduzida	134 896
E50/19	Beneficiação do Parque da Milhariça em Aveiras de Cima	128 186
E01/19	Execução do Mercado Diário de Manique do Intendente	127 735
	Aquisição viatura AD-81-GN	126 696
E44/19	Várias intervenções no PER	118 319
E46/20	Beneficiação e conservação de estradas 2020	117 662
E49/19	Reparação de arruamentos degradados em diversas freguesias	99 744
E38/20	Várias intervenções em arruamentos do Concelho, demolição do edifício na Rua São Martinho Av. Cima	95 335
	Aquisição MITSUBISHI CANTER LIGEIRO	92 777
	Projeto museográfico para reformulação de exposição permanente do Museu Municipal de Azambuja	91 165
	Aquisição de mesas e cadeiras para Escolas 1º, 2º e 3º ciclos do ensino básico do Concelho de Azambuja	91 087
E80/19	Pintura Escola Vale Paraíso, Centro Escolar Alcoentre e intervenções no antigo depósito água R. Campinos	89 193
	Trabalhos de recuperação do varino "VALA REAL"	88 517
	Elaboração do projeto de execução da requalificação e refuncionalização da Escola Secundária de Azb	81 807
E48/19	Reparação dos edifícios da Quinta das Rosas em Azambuja	70 240
	F48/2020 Elaboração de projeto de execução, fiscalização técnica, sensibilização e participação pública na valorização e adaptação do Ribeiro de Aveiras às alterações climáticas	68 727
E44/20	Construção de passagens hidráulicas e limpeza e desassoreamento de linhas de água no parque ambiental ecológico de Azambuja	67 454
	Microsoft services license	67 408
E19/19	Execução de parque e jardim das Virtudes	61 559
	Div. Material informático	60 000
E66/19	Reparação das coberturas no POM e ginnodesportivo de Vale do Paraíso	57 482
E15/19	Arranjos paisagísticos da SOCASA de V. N. Rainha	51 825
E76/19	Construção de passeio na Rua de Almargem em Aveiras de Cima	51 169
E28/20	Pinturas de Edifícios – Edif. Educação, Edif. Estádio Municipal e Edif. Refeitório da EBI Manique do Intendente	51 036
E72/19	Várias intervenções no Vale Gerardo - Aveiras de Baixo	48 907
	Diverso Material informático	46 199
	Alterações das delimitações e respetivas justificações azambuja e Manique do Intendente	44 588
E23/20	Reabilitação e valorização do Ribeiro de Aveiras	43 895
E65/20	Equipamento de ar condicionado EB de Aveiras de Cima	43 290
	DAF/06/2020 - Computadores para alunos excluídos	41 475
E47A/19	Ampliação do edifício nº14 da Rua Victor Coutinho em Azambuja	40 956
	Fornecimento e colocação de contentores	39 552

(*) E – Identificação do processo de empreitada



INVESTIMENTOS CO-FINANCIADOS (PORTUGAL 2020)

CANDIDATURA	VALOR PAGO (€)
Eficiência Energética - Iluminação Pública Eficiente no Município de Azambuja – Fase II	488 904,44
Requalificação e Refuncionalização da Escola Básica, Jardim de Infância e Espaços Exteriores de VNR	113 248,25
Rota dos Mouchões	66 666,00
Planos Inovadores de Combate ao Insucesso Escolar	51 972,45
SAMA - Capacitação das entidades da Administração Pública (Alentejo)	20 490,00
BeMore	8 086,08
SAMA - Formação associada a projetos de modernização da Administração Pública (Alentejo)	7 989,90
Requalificação da Zona Ribeirinha da Vala do Esteiro da Azambuja	3 382,50

Transferências de Capital

TRANSFERÊNCIAS DE CAPITAL	2019		2020							
	Execução	%	Previsão	Execução	%	% exec	Crescimento		Desvio	
							Valor	%	Valor	%
Administração Central – Estado	0	0,0	0	0	0,0	-	0	-	0	-
Empresas Públicas Municipais e intermunicipais	0	0,0	0	0	0,0	-	0	-	0	-
Municípios	0	0,0	0	0	0,0	-	0	-	0	-
Freguesias	0	0,0	5	0	0,0	0,0	0	-	-5	-100,0
Associações de Municípios	10 913	3,4	48 536	22 640	9,5	46,6	11 727	107,5	-25 896	-53,4
Instituições sem Fins Lucrativos	307 698	96,6	219 340	214 728	90,5	97,9	-92 970	-30,2	-4 612	-2,1
Famílias	0	0,0	0	0	0,0	-	0	-	0	-
Total	318 611	100,0	267 881	237 367	100,0	88,6	-81 244	-25,5	-30 514	-11,4

As Transferências de Capital registaram uma taxa de execução de 88,6%, tendo verificado um decréscimo da despesa (-25,5%).

Ativos Financeiros

Em Ativos Financeiros figura a realização da parte restante das unidades de participação subscritas pelo Município no Fundo de Apoio Municipal (FAM) no valor de 11 754 euros, em cumprimento da Lei n.º 53/2014, de 25 de agosto, com a alteração introduzida pelo artigo 303.º da Lei n.º 114/2017, de 29 de dezembro (LOE 2018) (redução do capital).

Passivos Financeiros

Em Passivos Financeiros contabilizam-se os compromissos com o serviço da dívida inerente a empréstimos bancários de médio e longos prazos, nomeadamente, com as amortizações ou reembolsos de capital. Os pagamentos realizados ascenderam a 1 448 926 euros.

O peso dos Passivos Financeiros foi, no exercício, de 7,0% das Despesas Totais. Foram respeitados, na íntegra, os compromissos assumidos pelo Município neste domínio.

Outras Despesas de Capital

O valor registado foi nulo.

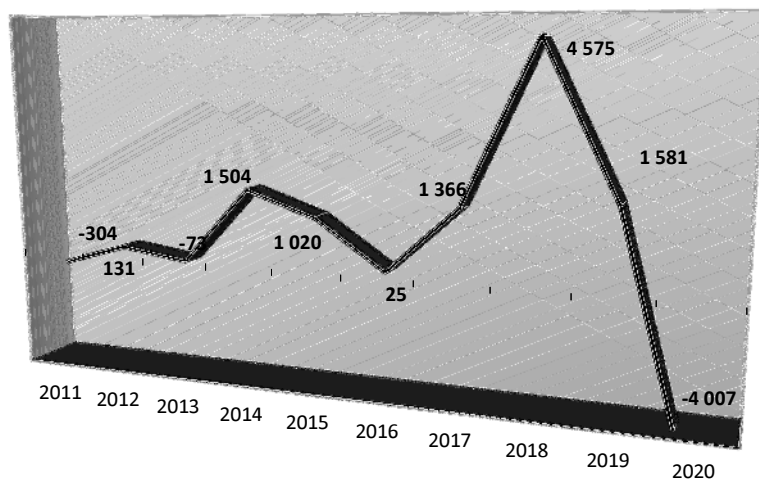


SALDO ORÇAMENTAL

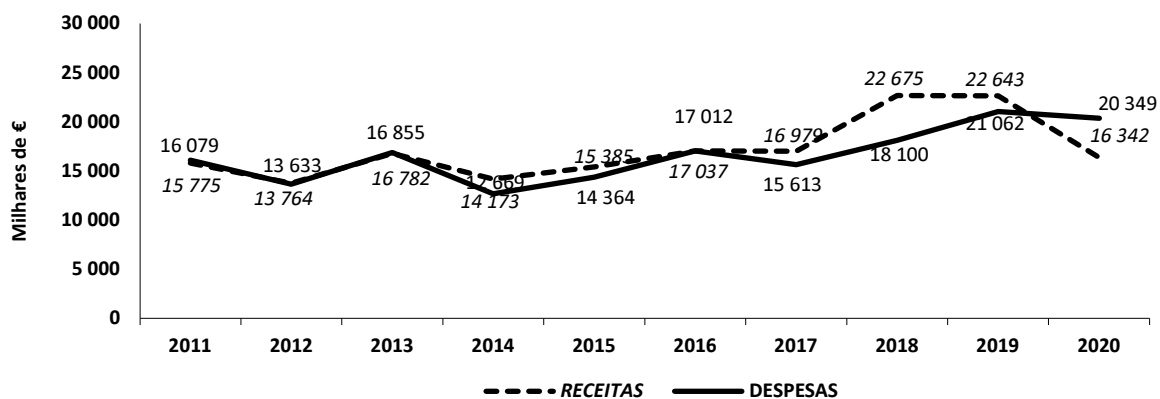
Passando à comparação das Receitas e Despesas globais constatamos que, em 2020, o valor das Receitas cobradas (16 341 825,11 euros) foi inferior ao das Despesas pagas (20 349 015,09 euros), gerando um saldo orçamental negativo de 4 007 189,98 euros.

A evolução da relação entre Receitas e Despesas Municipais e a evolução do saldo orçamental são evidenciadas nos gráficos seguintes:

Evolução do Saldo Orçamental



Evolução das Relação entre Receitas e Despesas Municipais

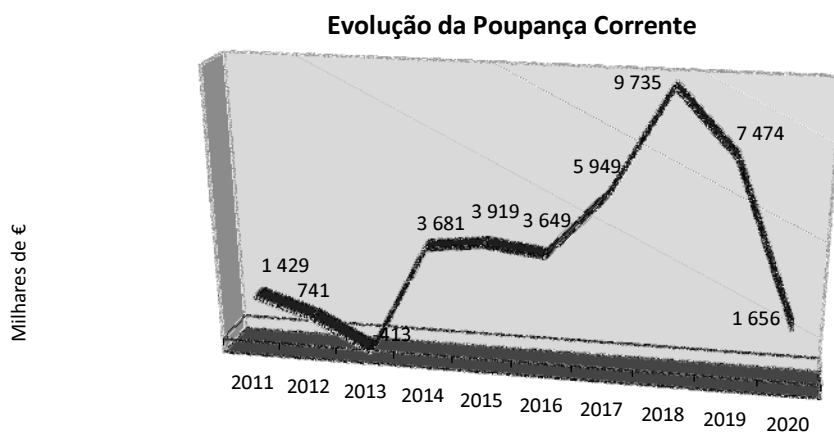


Confrontando, por fim, as disponibilidades financeiras do Município em 2020: 26 871 250,58 euros – que incluem a receita cobrada (16 341 825,11 euros) e saldo da Gerência de 2019 (10 529 425,47 euros) – deduzidas da despesa efetuada ao longo do ano de 20 349 015,09 euros, transitou, para a Gerência de 2021, um saldo de 6 522 235,49 euros.



POUPANÇA CORRENTE E REGRA DO EQUILÍBRIO ORÇAMENTAL

Para concluir a análise orçamental, refira-se que, em 2020, as Receitas Correntes superaram as Despesas Correntes gerando, assim, uma poupança corrente positiva de 1 656 milhares de euros.



Relativamente ao equilíbrio orçamental (art.º 40.º da Lei n.º 73/2013, de 3 de setembro com as alterações entretanto introduzidas), o Município de Azambuja cumpriu a regra, conforme se demonstra no quadro seguinte:

	2020
1. Receitas correntes	14 842 613,54
2. Saldo da gerência anterior alocado a despesas correntes	3 711 627,00
3. Despesas correntes	13 186 708,14
4. Amortizações médias de empréstimos de médio/longo prazos	1 428 380,01
5. Equilíbrio Orçamental [5=1+2-3-4]	3 939 152,39



ANÁLISE FINANCEIRA

No presente capítulo procede-se à avaliação dos resultados alcançados pelo Município de Azambuja ao longo do período de 2020, evidenciando os impactos na sua situação patrimonial e financeira. Atendendo a que o detalhe de cada item do balanço e da demonstração de resultados já se encontra devidamente explanado no anexo às demonstrações financeiras constante neste documento, serão aqui focados os aspetos mais relevantes.

BALANÇO

O Balanço espelha a situação financeira do Município a 31 de dezembro de 2020. É a expressão da relação existente entre Ativo, Passivo e Património Líquido.

Rubricas	2020 (SNC-AP)	2019 (POCAL)	Variação (2020/2019)	
			Valor	%
ATIVO				
Ativo não corrente	54 656 034,01 €	57 683 156,83 €	-3 027 122,82 €	-5,2%
Ativos fixos tangíveis	52 173 191,36 €	55 372 540,04 €	-3 199 348,68 €	-5,8%
Ativos intangíveis	274 818,15 €	102 592,29 €	172 225,86 €	167,9%
Participações financeiras	2 208 024,50 €	2 208 024,50 €	0,00 €	0,0%
Ativo corrente	13 289 499,90 €	17 929 297,64 €	-4 639 797,74 €	-25,9%
Inventários	29 065,60 €	35 651,18 €	-6 585,58 €	-18,5%
Devedores por transf. e subs. não reembolsáveis	1 854,44 €	1 000,00 €	854,44 €	85,4%
Clientes, contribuintes e utentes	370 877,45 €	1 368 409,91 €	-997 532,46 €	-72,9%
Outras contas a receber	5 568 770,81 €	5 278 106,11 €	290 664,70 €	5,5%
Diferimentos	42 576,44 €	33 281,51 €	9 294,93 €	27,9%
Caixa e depósitos	7 276 355,16 €	11 212 848,93 €	-3 936 493,77 €	-35,1%
Total Ativo	67 945 533,91 €	75 612 454,47 €	-7 666 920,56 €	-10,1%
PATRIMÓNIO LÍQUIDO				
Património/Capital	52 233 576,37 €	47 680 031,37 €	4 553 545,00 €	9,6%
Reservas	1 476 309,00 €	1 236 648,00 €	239 661,00 €	19,4%
Resultados transitados	-3 499 548,24 €	491 446,75 €	-3 990 994,99 €	-812,1%
Excedentes de revalorização	950 198,01 €	950 198,01 €	0,00 €	0,0%
Outras variações no património líquido	8 296 677,04 €	227 548,66 €	8 069 128,38 €	3546,1%
Resultado líquido do período	-2 582 988,85 €	4 793 206,00 €	-7 376 194,85 €	-153,9%
Total Património Líquido	56 874 223,33 €	55 379 078,79 €	1 495 144,54 €	2,7%
PASSIVO				
Passivo não corrente	6 833 166,24 €	8 312 600,18 €	-1 479 433,94 €	-17,8%
Provisões	410 734,16 €	505 764,55 €	-95 030,39 €	-18,8%
Financiamentos obtidos	5 668 422,37 €	7 123 412,17 €	-1 454 989,80 €	-20,4%
Outras contas a pagar	754 009,71 €	683 423,46 €	70 586,25 €	10,3%
Passivo corrente	4 238 144,34 €	11 920 775,50 €	-7 682 631,16 €	-64,4%
Fornecedores	21,85 €		21,85 €	-
Estado e outros entes públicos	82 767,11 €	1 248,69 €	81 518,42 €	6528,3%
Financiamentos obtidos	1 457 678,21 €	1 451 614,67 €	6 063,54 €	0,4%
Outras contas a pagar	1 745 441,94 €	1 646 826,50 €	98 615,44 €	6,0%
Diferimentos	952 235,23 €	8 821 085,64 €	-7 868 850,41 €	-89,2%
Total Passivo	11 071 310,58 €	20 233 375,68 €	-9 162 065,10 €	-45,3%
Total Património Líquido e Passivo	67 945 533,91 €	75 612 454,47 €	-7 666 920,56 €	-10,1%



Ativo

O Ativo municipal é composto substancialmente por ativos não correntes (80,4%), em especial ativos fixos tangíveis. A variação negativa nestes ativos (-3 milhões de euros; -5,2%) resulta substancialmente dos procedimentos de transição de POCAL para SNC-AP, designadamente, da atualização das vidas úteis dos Edifícios e Outras Construções (de POCAL/CIBE para SNC-AP/CC2), com reforço das depreciações acumuladas dos bens e conseqüente redução do seu valor contabilístico em 3,7 milhões de euros, tal como referido no capítulo do Balanço de Abertura.

Esta atualização das vidas úteis correspondeu, em regra, a uma redução máxima de 30 anos da vida útil remanescente, uma vez que em CIBE a vida útil (inicial) era de 80 anos e em SNC-AP passou a 50 anos, destacando-se os impactos nos bens seguintes que, no seu conjunto, representam 2,2 milhões de euros: Parque Oficial Municipal, Estádio/Grande Campo de Jogos de Azambuja, Pavilhão Polidesportivo de Azambuja, Posto de Apoio ao Visitante, Pátio do Valverde, Escola Básica Integrada de Azambuja, Centro Escolar de Alcoentre, Cemitério de Azambuja (novo), Escolas de Vale do Paraíso e Aveiras de Cima. Esta atualização teve ainda como impacto o crescimento das depreciações do período desses mesmos bens (e também dos bens adquiridos a partir de 2020, face à redução generalizada das vidas úteis operada pelo CC2 comparativamente ao CIBE), uma vez que altera o ritmo das depreciações anuais (situação que se reflete no aumento deste tipo de gastos e, conseqüentemente, no resultado líquido do período de 2020).

Ainda nos ativos não correntes, no tocante à política de investimentos financeiros municipais, o quadro seguinte sintetiza a situação a 31 de dezembro de 2020 das participações detidas em entidades societárias:

ENTIDADES PARTICIPADAS	Custo de Aquisição	Valor (€) da Participação	% Participação
Águas do Tejo Atlântico, S.A.	346 735,00	346 735,00	0,30
Águas do Vale do Tejo, S.A.	1 438 150,00	1 438 150,00	1,72
Fundo de Apoio Municipal	423 139,50	423 139,50	0,10
Total	2 208 024,50	2 208 024,50	-

Ao nível dos ativos correntes, são os meios financeiros líquidos (caixa e depósitos) e as outras contas a receber que têm maior representatividade (10,7% e 8,2% do ativo, respetivamente)

No final de 2020, os meios financeiros líquidos refletiram um decréscimo comparativamente com o final do ano transato em cerca de 3,9 milhões de euros (-35,1%), fruto da diminuição significativa da receita recebida e realização de pagamentos com o saldo da gerência anterior (conforme análise orçamental).

Meios Financeiros Líquidos	2020	2019	Variação (2020/2019)	
			Valor (€)	%
Caixa	477,40	528,32	-50,92	-10%
Depósitos em Instituições Financeiras				
Caixa Geral de Depósitos	1 139 637,65	2 403 685,98	-1 264 048,33	-53%
Banco Santander Totta	19 173,04	377 548,03	-358 374,99	-95%
Banco Português de Investimento	150 062,50	266 965,24	-116 902,74	-44%
Caixa Crédito Agrícola Mútuo de Azambuja	5 954 046,21	8 149 731,66	-2 195 685,45	-27%
Banco Espírito Santo / Novo Banco	12 958,36	14 389,70	-1 431,34	-10%
Total	7 276 355,16	11 212 848,93	-3 936 493,77	-35,1



O saldo a transitar para 2021 (7,3 milhões de euros) inclui montantes de receita consignada, designadamente, de operações de não orçamentais (754 milhares de euros), essencialmente de cauções prestadas.

No tocante às contas a receber (devedores por transferências e subsídios, clientes, contribuintes e utentes e outras contas a receber), são as “outras contas a receber” que detêm maior representatividade no conjunto e são constituídas principalmente por acréscimos de rendimentos (5,4 milhões de euros), isto é, rendimentos do ano 2020, cujo recebimento ocorrerá em período(s) posterior(es). Ao nível destes acréscimos, destacam-se os impostos diretos de 2020 (estimativa), com particular expressão do IMI e da Derrama (4 milhões de euros), bem como a renda de concessão da EDP – 4.º trimestre de 2020 e a participação no IRS de 2020 (1 milhão de euros), todos a receber em 2021.

Ao nível dos clientes, contribuintes e utentes, a variação negativa nestes ativos (-1 milhão de euros; -72,9%) resulta substancialmente dos procedimentos de transição de POCAL para SNC-AP, designadamente, do reconhecimento de perda por imparidade pelo montante global de 908 254,12€ relativo à dívida do Estado Português para com o Município (Imposto Municipal de Sisa: 181 351,17€; Contribuição Autárquica e Imposto Municipal sobre Imóveis: 726 902,95€), referente à parte que o Município tem direito a ser ressarcido, no âmbito da concessão de benefícios fiscais à OPEL/General Motors Portugal, por esta entidade não ter cumprido integralmente o contrato de investimento que a isentou de impostos e por estas isenções terem sido concedidas à revelia dos órgãos municipais, tal como referido no capítulo do Balanço de Abertura.

As situações atrás expostas (procedimentos de transição para o SNC-AP, com impacto nos ativos fixos tangíveis e nas dívidas de clientes, contribuintes e utentes e a execução orçamental de 2020, analisadas nos capítulos próprios, com impacto no saldo de caixa e depósitos) são os principais contribuintes para a redução verificada no ativo de 7,7 milhões de euros (-10,1%).

Passivo

O Passivo representa cerca de 16,3% do Património Líquido e Passivo. Em termos de exigibilidade, o passivo não corrente (ou de médio/longo prazos) fixou-se em 6,8 milhões de euros, representando cerca de 10,1% do Património Líquido e Passivo e o passivo corrente em 4,2 milhões de euros (6,2% do Património Líquido e Passivo).

É composto substancialmente (64,4%) por financiamentos obtidos (exclusivamente empréstimos a médio/longo prazos), cuja evolução é evidenciada no quadro seguinte:

Dívidas de Empréstimos de M/L Prazo	2020	2019	Variação (2020/2019)	
			Valor (€)	%
Entidade:				
Banco Santander Totta, SA	2 655 887,99	3 157 174,93	-501 286,94	-15,9
Banco BPI	827 002,41	954 849,81	-127 847,40	-13,4
Banco Espírito Santo	310 672,69	368 644,74	-57 972,05	-15,7
Caixa Geral de Depósitos	2 995 355,94	3 712 218,27	-716 862,33	-19,3
Caixa de Crédito Agrícola Mútuo	337 181,55	382 139,09	-44 957,54	-11,8
TOTAL GERAL	7 126 100,58	8 575 026,84	-1 448 926,26	-16,9

O Município reduziu, em cerca de 1,4 milhões de euros (-16,9%), o endividamento com financiamentos obtidos.



Outra componente com expressão no Passivo municipal são as “outras contas a pagar” (22,6%), distribuídas em passivo corrente e não corrente consoante a sua exigibilidade, e que são constituídas, essencialmente, por cauções prestadas no âmbito de procedimentos de contratação pública e de operações urbanísticas (754 milhares de euros apresentados no passivo não corrente) e acréscimos de gastos (1,7 milhões de euros apresentados no passivo corrente), isto é, gastos do ano 2020, cujo processamento e pagamento ocorrerá em período(s) posterior(es). Ao nível destes acréscimos, destacam-se as remunerações a liquidar (incluindo encargos sociais respetivos) relativas ao subsídio de férias e mês de férias (1,1 milhões de euros) que são liquidados em 2021, embora respeitem ao trabalho prestado no ano anterior.

Ao nível dos restantes passivos correntes (com exceção da parcela dos financiamentos obtidos exigível no curto prazo), as dívidas a terceiros (fornecedores, Estado e outros entes públicos) são praticamente residuais, destacando-se apenas que as dívidas ao Estado e outros entes públicos de descontos e retenções, face à entrada em vigor do novo sistema contabilístico (SNC-AP) em 2020, passaram a configurar operações orçamentais em vez de operações de tesouraria (tratamento dado em POCAL).

Os Diferimentos, que têm um peso de 8,6% do passivo, representam valores recebidos em 2020 ou períodos anteriores, cujo rendimento será reconhecido em período(s) posterior(es) (situação inversa aos acréscimos). São constituídos, quase em exclusivo, por transferências e subsídios (correntes: 11 milhares de euros; capital: 778 milhares de euros) com condições por cumprir ou por garantias acionadas (162 milhares de euros). A variação negativa nestes passivos (-7,9 milhões de euros; -89,2%) resulta substancialmente dos procedimentos de transição de POCAL para SNC-AP, designadamente, da reclassificação prévia por equivalência direta dos subsídios ao investimento, anteriormente registados em POCAL exclusivamente no Passivo - Proveitos Diferidos (8,8 milhões de euros) e reclassificados, em SNC-AP, para Património Líquido – Outras Variações no Património Líquido, relativamente à parte dos subsídios ao investimento cujas condições estavam cumpridas (7,3 milhões de euros), tal como referido no capítulo do Balanço de Abertura.

Ao nível das provisões para riscos e encargos, foram considerados os processos judiciais em curso (até 2020) cuja decisão final se previa, com referência ao início de 2021, desfavorável ao Município, comunicados pela sociedade de advogados do Município (M. Rodrigues e Associados) e cujo relatório integrou a informação sobre a atividade municipal submetido à Assembleia Municipal de fevereiro de 2021.

Em 2020 foram interpostos 3 novos processos judiciais contra o Município, nos quais se destaca o interposto pela LisboaGás GDL relativo a “impugnação de nota de liquidação da Taxa Municipal de Ocupação do Subsolo” no valor de 1 762,20€, cujo risco de responsabilidade atribuído pela sociedade de advogados é de ser desfavorável ao Município.

No Relatório sobre os processos judiciais são mantidos os processos seguintes interpostos pela empresa Águas do Oeste, SA (AdO) contra Águas de Azambuja, SA (AdAz) e Município de Azambuja (Réus que contestaram as ações), invocando-se responsabilidade solidária:

- Processo n.º 577/13.OYIPRT Tribunal Administrativo de Círculo de Lisboa – Pagamento de faturas – 830 316,01 euros;
- Processo n.º 167/14.OBELSB Tribunal Administrativo de Círculo de Lisboa – Pagamento de faturas – 601 537,99 euros.



Na sequência das declarações reiteradas das AdAz (cartas de 10/12/2015 e 16/02/2016) que assumirão os pagamentos dos montantes em cujo pagamento venham eventualmente a ser condenados nos referidos processos, por solicitação complementar do Sr. Presidente da Câmara Municipal relativamente a ponto de situação e probabilidades de o Município neles vir a ser condenado, a sociedade de advogados concluiu, em informação de 27/09/2016, que *“se houver condenação (o que, a [seu] ver, é muito pouco provável), o Município pode (no limite) ter de pagar a totalidade das quantias em que tenham sido condenados os Réus e depois exigir das Águas de Azambuja que o reembolse da totalidade dos pagamentos efetuados, face ao compromisso que perante ele assumiu”*.

Em 28/03/2017, foi enviada carta do Conselho de Administração da empresa Águas de Lisboa e Vale do Tejo ao Sr. Presidente das AdAz indicando que iria ser emitido um crédito relativo ao diferencial entre os caudais mínimos faturados e os caudais reais medidos no montante de 1 681 324,75 euros.

Com base no Relatório sobre os processos judiciais e nas informações complementares atrás referidas, não foi reconhecida qualquer provisão associada a estes dois processos que serão, muito previsivelmente, para extinção.

Ainda no citado Relatório, previa-se um desfecho desfavorável ao Município no Processo nº 1551/15.8BELSB Tribunal Administrativo de Círculo de Lisboa – Valorsul – Cessão de créditos (pagamento de juros e comissões) – 96.798,59€, que tinha provisão constituída em anos anteriores e que acabou por ser revertida, nos termos da NCP 17 – Acontecimentos Após a Data de Relato (dado tratar-se de um acontecimento que dá origem a ajustamentos), face à sentença transitada em julgado favorável ao Município (comunicada em maio de 2021), contribuindo para a variação de -18,8% nestes passivos.

As situações atrás expostas (procedimentos de transição para o SNC-AP, com impacto nos Diferimentos, e o reembolso de financiamentos obtidos) são os principais contribuintes para a redução verificada no passivo de 45,3% (-9,2 milhões de euros).

Mantém-se a inexistência de pagamentos em atraso, conforme declaração de pagamentos em atraso apresentada no capítulo dos Outros Documentos.

Património Líquido

O Património Líquido, em 2020, cifrou-se em 56,9 milhões de euros, representando 83,7% do total do Património Líquido e Passivo, sendo constituído, substancialmente, pelo Património municipal (52,2 milhões de euros, 91,8% do Património Líquido). A variação positiva (1,5 milhões de euros; 2,7%) resulta do efeito conjugado de:

- 1) procedimentos de transição de POCAL para SNC-AP referidos no Balanço de Abertura:
 - a. com impacto na rubrica de Outras Variações no Património Líquido, com uma variação positiva de 7,3 milhões de euros, por reclassificação prévia por equivalência direta dos subsídios ao investimento cujas condições estavam cumpridas (anteriormente refletidos nas contas de Diferimentos);
 - b. com impacto na rubrica de Resultados Transitados – Ajustamentos de Transição, com uma variação negativa de 4,0 milhões de euros, resultante:
 - i. da redução das vidas úteis (de POCAL/CIBE para SNC-AP/CC2) dos Edifícios e Outras Construções (ativos fixos tangíveis) pelo reforço das depreciações acumuladas dos bens e redução do seu valor contabilístico (-3,7 milhões de euros) e ajustamento dos subsídios ao investimento relacionados



com esses bens (+613 milhares de euros) (com igual impacto na rubrica de contrapartida - Outras Variações no Património Líquido - de -613 milhares de euros);

- ii. do reconhecimento de perda por imparidade (-908 milhares de euros) relativo à dívida do Estado Português (clientes, contribuintes e utentes) para com o Município referente à parte que o Município tem direito a ser ressarcido, no âmbito da concessão de benefícios fiscais à OPEL/General Motors Portugal;

2) dos movimentos ocorridos no período de 2020:

a. com impacto na rubrica de Outras Variações no Património Líquido, relativos a:

- i. transferências e subsídios de capital com condições cumpridas (+1,2 milhões de euros);
- ii. imputação a resultados de subsídios ao investimento (-596 milhares de euros);
- iii. FEF capital e transferência ao abrigo do art.º 35.º, n.º 3 da Lei n.º 73/2013 (+760 milhares de euros) (estas transferências em POCAL eram registadas nas contas da classe 7 – Proveitos e Ganhos contribuindo favoravelmente para o resultado líquido do período, e, em SNC-AP, não são registados nas contas da classe 7 – Rendimentos, pelo que deixam de contribuir positivamente para o resultado líquido do período, por alteração do referencial contabilístico).

b. relativos ao apuramento do resultado líquido do período de 2020 (-2,6 milhões de euros).

DEMONSTRAÇÃO DE RESULTADOS

Rubricas	2020 (SNC-AP)	2019 (POCAL)	Variação (2020/2019)	
			Valor	%
Impostos, contribuições e taxas	6 289 473,15 €	12 493 004,33 €	-6 203 531,18 €	-49,7%
Vendas	-83,03 €	92 242,09 €	-92 325,12 €	-100,1%
Prestações de serviços e concessões	1 616 802,30 €	1 780 028,23 €	-163 225,93 €	-9,2%
Transferências e subsídios correntes obtidos	7 096 136,87 €	7 254 772,50 €	-158 635,63 €	-2,2%
Custo das mercadorias vendidas e das matérias consumidas	-503 938,77 €	-421 112,54 €	-82 826,23 €	19,7%
Fornecimentos e serviços externos	-5 346 756,99 €	-5 670 326,46 €	323 569,47 €	-5,7%
Gastos com pessoal	-6 932 618,38 €	-6 228 110,08 €	-704 508,30 €	11,3%
Transferências e subsídios concedidos	-2 340 786,39 €	-2 141 963,16 €	-198 823,23 €	9,3%
Imparidade de inventários e ativos biológicos (perdas/reversões)	3 540,14 €		3 540,14 €	-
Imparidade de dívidas a receber (perdas/reversões)	-18 469,76 €	-29 353,30 €	10 883,54 €	-37,1%
Provisões (aumentos/reduções)	95 030,39 €		95 030,39 €	-
Outros rendimentos	736 962,33 €	1 275 105,88 €	-538 143,55 €	-42,2%
Outros gastos	-250 048,17 €	-1 006 573,01 €	756 524,84 €	-75,2%
Resultados antes de depreciações e gastos de financiamento	445 243,69 €	7 397 714,48 €	-6 952 470,79 €	-94,0%
Gastos/reversões de depreciação e amortização	-3 025 716,56 €	-2 557 943,35 €	-467 773,21 €	18,3%
Resultado operacional (antes de resultados financeiros)	-2 580 472,87 €	4 839 771,13 €	-7 420 244,00 €	-153,3%
Juros e rendimentos similares obtidos	29 688,57 €	25 108,60 €	4 579,97 €	18,2%
Juros e gastos similares suportados	-32 204,55 €	-71 673,73 €	39 469,18 €	-55,1%
Resultado antes de impostos	-2 582 988,85 €	4 793 206,00 €	-7 376 194,85 €	-153,9%
Resultado líquido do período	-2 582 988,85 €	4 793 206,00 €	-7 376 194,85 €	-153,9%



De referir que, com o SNC-AP, os proveitos e ganhos extraordinários e os custos e perdas extraordinários de POCAL foram eliminados, pelo que deixaram de ser apurados resultados extraordinários. Esta situação teve como impacto a melhoria dos resultados operacionais (uma vez que as rubricas extraordinárias em POCAL, passaram a ser tratadas, na generalidade, em “Outros Gastos” e “Outros Rendimentos” em SNC-AP) (resultados operacionais em 2019: em POCAL no montante de 4 875 247,14€ e em SNC-AP no montante de 7 397 714,48€).

Em 2020, o Município de Azambuja encerrou as suas contas com um resultado líquido negativo de 2 582 988,85 euros.

Rendimentos

Na estrutura dos rendimentos, as transferências e subsídios correntes obtidos e os impostos e taxas continuam a ser os mais representativos, com um peso de 44,7% e 39,6% do total dos rendimentos (15 867 550,72€).

Em 2019, os impostos e taxas eram os mais representativos, com um peso de 54,5% do total dos rendimentos. No entanto, de 2019 para 2020 sofreram um decréscimo de 6,2 milhões de euros (-49,7%), com particular destaque no IMT (-5,5 milhões de euros) e nos rendimentos de operações urbanísticas – loteamentos e obras e ocupação da via pública (- 659 milhares de euros), situação à qual não se pode desassociar a crise pandémica, a par de algumas medidas levadas a cabo pela Câmara Municipal, no sentido de isentar ou reduzir a cobrança de taxas. Em 2020, os impostos mais expressivos são o IMI (3 milhões de euros), o IUC (1,1 milhões de euros), o IMT (960 milhares de euros) e a Derrama (910 milhares de euros).

As transferências e subsídios correntes obtidos reduziram cerca de 159 milhares de euros (-2,2%) face a 2019, efeito que seria contrário caso a receita do FEF capital e da transferência ao abrigo do art.º 35.º, n.º 3 da Lei n.º 73/2013 continuassem a ser reconhecidas nesta rubrica em SNC-AP. O valor de 2020 foi de 760 milhares de euros e passou a ser reconhecido na rubrica de Outras Variações no Património Líquido, com o inerente contributo negativo para o resultado líquido do período apurado.

Em 2020, as transferências e subsídios correntes obtidos mais relevantes foram os fundos municipais correntes (FEF – 3,9 milhões de euros; Fundo Social Municipal – 342 milhares de euros; Participação Variável no IRS – 827 milhares de euros; e a receita de Participação no IVA, no montante de 134 milhares de euros, recebida, pela primeira vez, em 2020) e as transferências da DGESTE/IGEFE no âmbito da delegação de competências em matéria de educação (1,7 milhões de euros, que cresceram cerca de 242 milhares de euros relativamente a 2019).

Ao nível das Vendas, Prestações de Serviços e Concessões, observou-se uma redução de 256 milhares de euros (-13,6%) em larga escala fruto do impacto da pandemia no concelho, quer pela obrigatoriedade de encerramento temporário de equipamentos sociais e de suspensão de atividades (serviços culturais e desportivos: -85 milhares de euros; refeições e transportes escolares: -23 milhares de euros; cemitérios, mercados e feiras: -17 milhares de euros), quer das medidas levadas a cabo pelo Executivo para atenuar os efeitos da crise (rendas, incluindo de concessões: -32 milhares de euros; resíduos sólidos: - 107 milhares de euros). Na estrutura destes rendimentos, as rendas, incluindo de concessões e os resíduos sólidos têm um peso de 89,7%.



Em 2020, os montantes de imparidade de inventários e provisões são positivos, porque representam reversões de perdas por imparidade e provisões. No caso das provisões, a reversão decorre, quase na totalidade, da provisão anteriormente constituída no âmbito do Processo nº 1551/15.8BELSB Tribunal Administrativo de Círculo de Lisboa – Valorsul – Cessão de créditos (pagamento de juros e comissões) – 96.798,59€, face à sentença transitada em julgado favorável ao Município.

Nos “outros rendimentos”, a parcela mais representativa respeita à imputação sistemática a resultados dos subsídios para investimentos depreciáveis obtidos pelo Município, na ordem dos 665 milhares de euros, e a variação negativa face a 2019, resulta grandemente do facto de ter sido reconhecida em 2019 o apuramento extraordinário de impostos diretos de períodos anteriores, na ordem dos 580 milhares de euros.

Os rendimentos do Município totalizaram 15,9 milhões de euros e reduziram cerca de 7,1 milhões de euros (-30,8%) face a 2019 (22,9 milhões de euros), pelas situações atrás expostas.

Gastos

Na estrutura dos gastos, os gastos com pessoal mantêm a preponderância (37,6%), seguindo-se os fornecimentos e serviços externos (29,0%), as depreciações e amortizações (16,4%) e as transferências e subsídios concedidos (12,7%).

Ao nível dos gastos com pessoal (objeto de análise em capítulo próprio deste Relatório), o peso das remunerações certas e permanentes é de sensivelmente 75,3%, os encargos sociais de 24% e os abonos variáveis ou eventuais de 0,7% (tendo reduzido face a 2019, pela suspensão de atividades no contexto da pandemia). Estes gastos aumentaram 705 milhares de euros face a 2019, contributo dado pela contratação de 52 novos trabalhadores, 3 mobilidades intercarreiras, 2 regressos de licença sem vencimento, nomeação em comissão de serviço de 3 dirigentes intermédios e transferência do pessoal não docente (35 trabalhadores) afeto ao Agrupamento de Escolas de Azambuja, no âmbito da delegação de competências do Estado no Município em matéria de Educação.

Os fornecimentos e serviços externos, fruto do cancelamento de vários eventos e atividades nas diferentes áreas (cultural, desportiva, educativa, entre outras) pela crise pandémica vivida, estão na origem na redução de 5,7% destes gastos (-324 milhares de euros) face ao ano anterior. Em 2020, as conservações e reparações (1,4 milhões de euros), os serviços de recolha e tratamento de resíduos sólidos e urbanos (1,0 milhão de euros), a energia elétrica (465 milhares de euros), os materiais de consumo (405 milhares de euros, que incluem a aquisição de máscaras, desinfetantes, fatos e outros artigos de proteção individual, no âmbito do COVID-19), o fornecimento de água e saneamento (218 milhares de euros), os transportes (143 milhares de euros), estão entre os consumos de maior expressão.

Os gastos com depreciações e amortizações de bens do ativo fixo tangível e ativo intangível cresceram cerca de 468 milhares de euros (18,3%) face a 2019, em especial, pela alteração de referencial contabilístico, no qual o SNC-AP promove uma redução generalizada das vidas úteis dos bens, por comparação com o CIBE. Essa redução das vidas úteis, em particular no que respeita aos Edifícios e Outras Construções (cuja atualização foi obrigatória, no âmbito dos procedimentos de transição para o SNC-AP), representa um aumento das taxas de depreciação e, conseqüentemente, dos gastos a reconhecer. Por exemplo, um bem que tinha uma vida útil em CIBE de 80 anos e que depreciava a uma taxa de 1,25% por ano, vê a vida útil reduzir para 50 anos (redução de 30 anos, -37,5%) e a taxa aumentar para 2% por ano, o que representa um agravamento da taxa de 60%.



As transferências e subsídios concedidos (correntes e de capital) aumentaram cerca de 199 milhares de euros (9,3%). Ao nível dos apoios de natureza corrente, foram as Freguesias, as Instituições sem fins lucrativos, a CIMLT e os Agrupamentos de Escolas, as entidades que viram os maiores reforços (119, 93, 60 e 24 milhares de euros, respetivamente), em larga escala, no âmbito das propostas aprovadas pelo(s) órgão(s), para apoio no combate à COVID-19. Em sentido contrário, verifica-se a redução dos apoios de capital (-70 milhares de euros) resultantes da diminuição das transferências para Instituições sem fins lucrativos pelo término, em 2019, do pagamento dos compromissos plurianuais associados aos relvados sintéticos do Aveiras de Cima Sport Clube, União Cultural e Desportiva Vilanovense e União de Desporto e Recreio de Vila Nova da Rainha.

Nos “outros gastos”, há que realçar, não pela expressão na estrutura dos gastos, mas antes pela evolução face ao ano anterior, a redução de cerca de 758 milhares de euros (-75,2%) face a 2019, que se prendeu com o facto de em 2019 se terem reconhecido reembolsos e restituições de impostos diretos de anos anteriores na ordem dos 640 milhares de euros, situação que não se verificou em 2020.

Os gastos do Município totalizaram 18,4 milhões de euros e aumentaram cerca de 323 milhares de euros (1,8%) face a 2019 (18,1 milhões de euros), pelas situações atrás expostas.

Resultado Líquido do Período

O resultado líquido do período teve uma variação negativa de 7,4 milhões de euros (-153,9%) face ao resultado líquido apurado em 2019.

A quebra de rendimentos de impostos e taxas (-6,2 milhões de euros, com particular relevância no IMT e nos rendimentos de operações urbanísticas) e das transferências de capital não consignadas (FEF capital e transferência ao abrigo do n.º 3 do art.º 35.º da Lei n.º 73/2013) passaram a ser registadas diretamente no património líquido (representando -760 milhares de euros de rendimentos), associada ao aumento dos gastos com o pessoal (+705 milhares de euros) e depreciações e amortizações do período (+468 milhares de euros, em especial, pela alteração das vidas úteis dos bens associadas à adoção do novo referencial contabilístico) são os principais contribuintes para esta variação do resultado líquido do período face a 2019.

O resultado líquido do período, nos termos da proposta de aplicação de resultados, deverá ser transferido para resultados transitados.



Enquadramento e Modelo Concetual Adotado

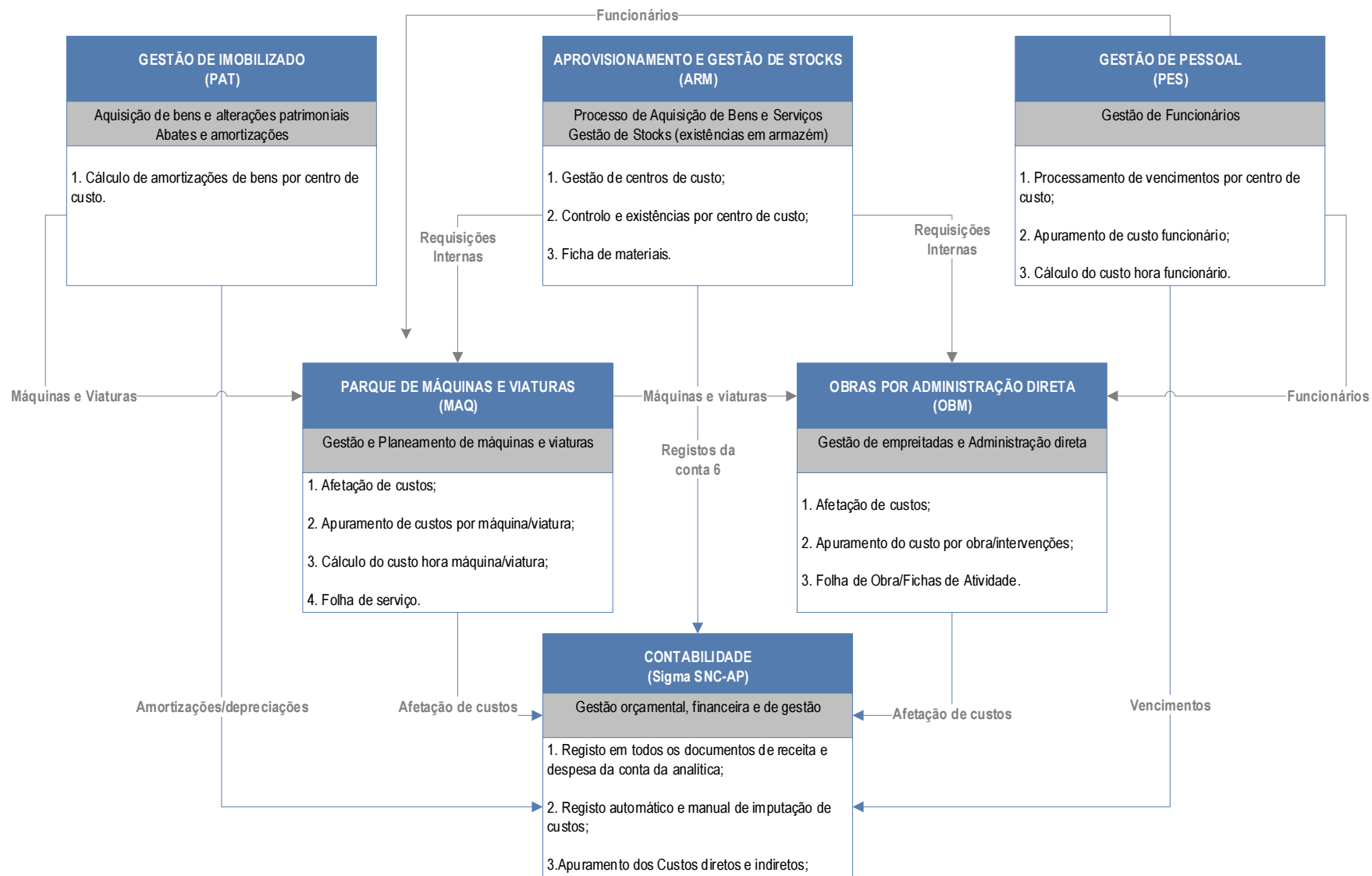
A Contabilidade de Gestão permite avaliar o resultado das atividades e projetos que contribuem para a realização das políticas públicas e o cumprimento dos objetivos em termos de serviços a prestar aos cidadãos (assentando num regime de acréscimo, tendo a NCP 27 recomendado o uso do Custeio Baseado nas Atividades – ABC, e o registo das transações num conjunto de contas definidas no Manual de Implementação do SNC-AP – versão 2, na Classe 9.

Nesta conformidade concetual, o Município de Azambuja encetou um conjunto de atividades conducentes à implementação do Sistema de Contabilidade de Gestão no ano de 2020.

Uma correta implementação do Sistema de Contabilidade de Gestão obriga à integração da informação dos sistemas aplicativos da *software-house* contratada pelo Município (MEDIDATA), relacionando os dados produzidos nas seguintes aplicações:

- Sigma SNC-AP – Sistema de Normalização Contabilística para as Administrações Públicas;
- ARM – Aprovisionamento: Gestão de Stocks e Aprovisionamento;
- OBM – Gestão de Obras Municipais e Atividades;
- MAQ – Parque de Máquinas e Viaturas;
- PAT – Património: Gestão de Imobilizado;
- PES – Gestão de Pessoal.

A figura seguinte esquematiza o Modelo Concetual do Sistema de Contabilidade de Gestão adotado pelo Município.





Assim, o controlo dos gastos e/ou rendimentos dos centros de custos (Contas da Analítica) é efetuado através das aplicações informáticas:

1. Gestão de Obras Municipais e Atividades (OBM), no que diz respeito aos custos com a utilização de mão-de-obra, materiais não armazenáveis e aquisições de serviços, relativos a Obras e Atividades Municipais;
2. Parque de Máquinas e Viaturas (MAQ), no que diz respeito aos custos com a utilização de mão-de-obra, máquinas e viaturas, materiais não armazenáveis e aquisições de serviços, relativos a Máquinas/Viaturas;
3. Gestão de Stocks e Aprovisionamento (ARM), no que diz respeito aos custos com o consumo de materiais de armazém;
4. Sistema de Contabilidade Autárquica (Sigma SNC-AP) no que respeita a movimentos de custos não suportados por nota de encomenda.

Nessa conformidade, foram realizadas sessões de trabalho com os responsáveis dos serviços com o objetivo de se contruir a nova Matriz de Atividades (que em CTA-SNC-AP se designa por Plano de Contas da Analítica), a qual se encontra construída na referida aplicação informática com as seguintes categorias:

9 – Matriz de Atividades - Desagregação dos centros de custos de acordo com a seguinte estrutura:

94 – Custos por atividades – Esta conta encontra-se primeiro dividida por atividades principais (94.1) e atividades auxiliares ou de suporte (94.2):

94.1 – Atividades principais - As atividades principais são divididas pelas atribuições municipais da Lei n.º 75/2013, de 12 de setembro e dentro de cada atribuição faz-se a divisão entre 3 categorias:

- 1 – Ativos fixos** - Onde se encontram desagregados os vários edifícios, equipamentos e infraestruturas municipais associados às atividades principais do Município (que excluem os edifícios administrativos, considerados nas atividades auxiliares ou de suporte);
- 2 – Atividades** - As atividades promovidas pelo Município para a prossecução das suas atribuições;
- 3 – Transferências** - apoios em dinheiro ou em espécie autorizados pelo Município no âmbito das suas atribuições.

94.2 – Atividades auxiliares - As atividades auxiliares ou de suporte estão divididas em 2 categorias:

- 1 – Estrutura orgânica** - Para imputação dos custos residuais que não consigam ser imputados a uma atividade principal, tendo assim um carácter residual;
- 2 – Edifícios administrativos** - Para imputação dos custos de funcionamento e de manutenção/conservação corrente.
- 3 – Conservação e reparação de ativos fixos** - Para imputação dos custos de conservação e reparação de equipamento básico, administrativo, biológico e outros ativos fixos.

95 – Custo de produção de ativos fixos – Esta conta encontra-se dividida por obras de grande reparação (95.1) e obras de construção (a novo) (95.2):

95.1 – Obras de grande reparação - Para imputação de todos os custos de grandes reparações do património municipal efetuadas por administração direta, tendo de ser desagregado obra a obra para no final do ano se apurar o valor a ser adicionado ao Património do Município. Como grandes reparações ou beneficiações entende-se as que aumentem o valor ou a duração provável da utilização da máquina ou viatura. Em regra, considera-se a vida útil das obras de grande reparação, ampliação e remodelação de: Recuperação geral do edifício – 20, 50 e 100 anos, consoante o tipo de material acima mencionado; e



Substituição de elementos construtivos: pavimentos, coberturas e escadas – 20 anos; marquises – 10 anos; canalizações – 10 anos. (De acordo com a Nota (a) do ANEXO III 7 - Classificador Complementar 2 – cadastro e vidas úteis dos ativos fixos tangíveis, intangíveis e propriedades de investimento – Decreto-Lei n.º 192/2015, de 11 de setembro);

95.2 – Obras de construção (a novo) - Para se imputar todos os custos de construções novas que sejam efetuadas por administração direta, tendo de ser desagregado obra a obra para no final do ano se apurar o valor a ser adicionado ao Património do Município.

96 – Custo de produtos e de serviços prestados – Esta conta destina-se a apurar os custos de produção de produtos e serviços, por regra destinados a venda e serviços prestados. Deve ser desdobrada por cada bem produzido ou serviço prestado.

97 – Resultados – Esta conta destina-se a apurar os resultados por funções num dado período e encontra-se dividida por rendimentos gerais (97.7):

97.7 – Rendimentos gerais - Esta conta servirá para imputar os rendimentos que não possam ser imputados às atividades principais.

99 – Máquinas e viaturas – Para imputação de todos os custos de funcionamento (o consumo de combustíveis e o seguro), a manutenção e conservação (pneus, revisões, pequenas reparações, etc.) e a amortização (a fornecer pela aplicação informática do Património no final do ano, devendo lançar-se este custo no código da respetiva máquina ou viatura), com vista ao apuramento no final do ano do custo hora/máquina a ser utilizado no ano seguinte para a imputação aos diversos Centros de Custos das horas de utilização das máquinas e viaturas nas contas 94 ou 95, assim como ao apuramento os desvios do custo hora/máquina face ao ano anterior.

Apresentação de Resultados

O Sistema de Contabilidade de Gestão proporciona informação útil aos responsáveis das entidades públicas para efeitos de acompanhamento das operações e de tomada de decisões sobre o futuro.

Importa referir que, da análise dos resultados obtidos com o Sistema de Contabilidade de Gestão em 2020, tem de ser relevada a maturidade do sistema, sistema este que se encontra em fase de desenvolvimento, com vista ao aperfeiçoamento do apuramento dos gastos e rendimentos por atividade e, conseqüentemente, da informação a apresentar sobre o subsistema de contabilidade de gestão.

No quadro seguinte, apresentam-se os custos reclassificados:



CUSTOS - CONTABILIDADE DE GESTÃO			
94	CUSTOS POR ATIVIDADES	18 152 613,54	
94.1	ATIVIDADES PRINCIPAIS	5 270 742,35	100%
94.1.111	ADMINISTRAÇÃO GERAL	14 856,17	0,3%
94.1.121	PROTEÇÃO CIVIL E LUTA CONTRA INCÊNDIOS	742 439,78	14,1%
94.1.211	ENSINO NÃO SUPERIOR	390 251,62	7,4%
94.1.212	SERVIÇOS AUXILIARES DE ENSINO	225 051,40	4,3%
94.1.221	SERVIÇOS INDIVIDUAIS DE SAÚDE	2 138,80	0,0%
94.1.232	AÇÃO SOCIAL	392 626,59	7,4%
94.1.241	HABITAÇÃO	4 499,82	0,1%
94.1.242	ORDENAMENTO DO TERRITÓRIO	145,24	0,0%
94.1.243	SANEAMENTO	83 499,57	1,6%
94.1.245	RESÍDUOS SÓLIDOS	1 014 887,97	19,3%
94.1.246	PROTEÇÃO MEIO AMBIENTE E CONSERVAÇÃO DA NATUREZA	417 968,53	7,9%
94.1.251	CULTURA	212 411,83	4,0%
94.1.252	DESPORTO, RECREIO E LAZER	181 608,92	3,4%
94.1.253	OUTRAS ATIVIDADES CÍVICAS E RELIGIOSAS	40 000,00	0,8%
94.1.320	INDÚSTRIA E ENERGIA	10 923,45	0,2%
94.1.331	TRANSPORTES RODOVIÁRIOS	376 191,08	7,1%
94.1.342	TURISMO	174 138,44	3,3%
94.1.350	OUTRAS FUNÇÕES ECONÓMICAS	12 815,02	0,2%
94.1.410	OPERAÇÕES DA DÍVIDA AUTÁRQUICA	32 204,55	0,6%
94.1.420	TRANSFERÊNCIAS ENTRE ADMINISTRAÇÕES	937 526,07	17,8%
94.1.430	DIVERSAS NÃO ESPECIFICADAS	4 557,50	0,1%
94.2	ATIVIDADES AUXILIARES	12 881 871,19	100%
94.2.001	ESTRUTURA ORGÂNICA	12 341 420,56	95,8%
94.2.002	EDIFÍCIOS ADMINISTRATIVOS	326 719,21	2,5%
94.2.003	CONSERVAÇÃO E REPARAÇÃO DE ATIVOS FIXOS	213 731,42	1,7%
99	MÁQUINAS E VIATURAS	160 045,51	100%
99.1	PARQUE DE MÁQUINAS	39 705,85	24,8%
99.2	PARQUE DE VIATURAS	120 339,66	75,2%
	CUSTOS NÃO INCORPORADOS	137 880,52	
	Total	18 450 539,57	

MUNICÍPIO DE AZAMBUJA

DEMONSTRAÇÕES ORÇAMENTAIS

DDORC - DEMONSTRAÇÃO DO DESEMPENHO ORÇAMENTAL

Período
01/01/2020
31/12/2020

Ano
2020

RUBRICA	RECEBIMENTOS / PAGAMENTOS	FONTES DE FINANCIAMENTO (n)						2019
		R P	R G	U E	EMPR	F. ALHEIOS	TOTAL	
RA01	Saldo de gerência anterior	10 529 425,47 €				683 423,46 €	11 212 848,93 €	
RI01	Operações orçamentais [1]	10 529 425,47 €					10 529 425,47 €	
RI02	Devolução do saldo oper. orçamentais	10 529 425,47 €					10 529 425,47 €	
RI04	Recebimento do saldo devolvido por terceiras entidades							
RI03	Operações de tesouraria [A]					683 423,46 €	683 423,46 €	
RA02	Receita corrente	14 842 613,54 €					14 842 613,54 €	
R1	Receita fiscal	5 810 526,35 €					5 810 526,35 €	
R1.1	Impostos diretos	5 797 490,35 €					5 797 490,35 €	
R1.2	Impostos indiretos	13 036,00 €					13 036,00 €	
R2	Contribuições para sistemas de proteção social e subsistemas de saúde							
R3	Taxas, multas e outras penalidades	168 299,14 €					168 299,14 €	
R4	Rendimentos de propriedade	752 037,40 €					752 037,40 €	
R5	Transferências e subsídios correntes	7 052 586,43 €					7 052 586,43 €	
R5.1	Transferências correntes	7 052 586,43 €					7 052 586,43 €	
R5.1.1	Administrações Públicas	7 027 586,43 €					7 027 586,43 €	
R5.1.1.1	Administração Central - Estado Português	6 960 737,80 €					6 960 737,80 €	
R5.1.1.2	Administração Central - Outras entidades	46 432,43 €					46 432,43 €	
R5.1.1.3	Segurança Social	20 416,20 €					20 416,20 €	
R5.1.1.4	Administração Regional							
R5.1.1.5	Administração Local							
R5.1.2	Exterior - U E							
R5.1.3	Outras	25 000,00 €					25 000,00 €	
R5.2	Subsídios correntes							
R6	Venda de bens e serviços	1 021 060,09 €					1 021 060,09 €	
R7	Outras receitas correntes	38 104,13 €					38 104,13 €	
RA03	Receita de capital	760 180,00 €		732 697,61 €			1 492 877,61 €	
R8	Venda de bens de investimento							
R9	Transferências e subsídios de capital	760 180,00 €		732 697,61 €			1 492 877,61 €	
R9.1	Transferências de capital	760 180,00 €		732 697,61 €			1 492 877,61 €	
R9.1.1	Administrações Públicas	760 180,00 €		732 697,61 €			1 492 877,61 €	
R9.1.1.1	Administração Central - Estado Português	760 180,00 €		732 697,61 €			1 492 877,61 €	
R9.1.1.2	Administração Central - Outras entidades							
R9.1.1.3	Segurança Social							
R9.1.1.4	Administração Regional							
R9.1.1.5	Administração Local							
R9.1.2	Exterior - U E							
R9.1.3	Outras							
R9.2	Subsídios de capital							
R10	Outras receitas de capital							
RA04	Receita efetiva [2]	15 609 127,50 €		732 697,61 €			16 341 825,11 €	
R11	Reposições não abatidas aos pagamentos	6 333,96 €					6 333,96 €	
RA05	Receita não efetiva [3]							
R12	Receita com ativos financeiros							
R13	Receita com passivos financeiros							
RA06	Soma [4]=[1]-[2]+[3]	26 138 552,97 €		732 697,61 €			26 871 250,58 €	
ROT1	Operações de tesouraria [B]					147 240,30 €	147 240,30 €	
DA01	Despesa corrente	13 186 708,14 €					13 186 708,14 €	
D1	Despesas com o pessoal	6 673 520,93 €					6 673 520,93 €	
D1.1	Remunerações Certas e Permanentes	5 085 108,50 €					5 085 108,50 €	
D1.2	Abonos Variáveis ou Eventuais	66 602,54 €					66 602,54 €	
D1.3	Segurança social	1 521 809,89 €					1 521 809,89 €	
D2	Aquisição de bens e serviços	4 336 997,72 €					4 336 997,72 €	
D3	Juros e outros encargos	33 482,37 €					33 482,37 €	
D4	Transferências e subsídios correntes	2 133 462,10 €					2 133 462,10 €	
D4.1	Transferências correntes	2 133 462,10 €					2 133 462,10 €	
D4.1.1	Administrações Públicas	1 170 982,85 €					1 170 982,85 €	
D4.1.1.1	Administração Central - Estado Português	163 197,73 €					163 197,73 €	
D4.1.1.2	Administração Central - Outras entidades							
D4.1.1.3	Segurança Social							
D4.1.1.4	Administração Regional							
D4.1.1.5	Administração Local	1 007 785,12 €					1 007 785,12 €	
D4.1.2	Entidades do Setor Não Lucrativo	911 438,55 €					911 438,55 €	
D4.1.3	Famílias	47 000,00 €					47 000,00 €	
D4.1.4	Outras	4 040,70 €					4 040,70 €	
D4.2	Subsídios Correntes							
D5	Outras despesas correntes	9 245,02 €					9 245,02 €	
DA02	Despesa de capital	5 701 626,83 €					5 701 626,83 €	
D6	Aquisição de bens de capital	5 464 259,49 €					5 464 259,49 €	
D7	Transferências e subsídios de capital	237 367,34 €					237 367,34 €	
D7.1	Transferências de capital	237 367,34 €					237 367,34 €	
D7.1.1	Administrações Públicas	22 639,80 €					22 639,80 €	
D7.1.1.1	Administração Central - Estado Português							
D7.1.1.2	Administração Central - Outras entidades							
D7.1.1.3	Segurança Social							
D7.1.1.4	Administração Regional							
D7.1.1.5	Administração Local	22 639,80 €					22 639,80 €	
D7.1.2	Entidades do Setor não Lucrativo	214 727,54 €					214 727,54 €	
D7.1.3	Famílias							
D7.1.4	Outras							
D7.2	Subsídios de capital							
D8	Outras despesas de capital							

DA03	Despesa efetiva [5]	18 888 334,97 €				18 888 334,97 €
DA04	Despesa não efetiva [6]	1 460 680,12 €				1 460 680,12 €
D9	Despesa com ativos financeiros	11 753,86 €				11 753,86 €
D10	Despesa com passivos financeiros	1 448 926,26 €				1 448 926,26 €
DA05	Soma [7]=[5]+[6]	20 349 015,09 €				20 349 015,09 €
DOT1	Operações de tesouraria [C]				76 544,09 €	76 544,09 €
DA06	Saldo para a gerência seguinte	5 789 537,88 €	732 697,61 €		754 119,67 €	7 276 355,16 €
DA07	Operações orçamentais [8] = [4]-[7]	5 789 537,88 €	732 697,61 €			6 522 235,49 €
DA08	Operações de tesouraria [D]=[A]+[B]-[C]				754 119,67 €	754 119,67 €
DA09	Saldo global [2] - [5]	-3 279 207,47 €	732 697,61 €			-2 546 509,86 €
DA10	Despesa primária	18 854 852,60 €				18 854 852,60 €
DA11	Saldo corrente	1 655 905,40 €				1 655 905,40 €
DA12	Saldo de capital	-4 941 446,83 €	732 697,61 €			-4 208 749,22 €
DA13	Saldo primário	-3 245 725,10 €	732 697,61 €			-2 513 027,49 €
DA14	Receita total [1] + [2] + [3]	26 138 552,97 €	732 697,61 €			26 871 250,58 €
DA15	Despesa total [5] + [6]	20 349 015,09 €				20 349 015,09 €

* Os pagamentos, recebimentos, assim como os saldos deverão estar discriminados de acordo com os grupos de fontes de financiamento.

DOREC - DEMONSTRAÇÃO DE EXECUÇÃO ORÇAMENTAL DA RECEITA

Período
01/01/2020
31/12/2020

Ano
2020

Rubrica	Designação	Previsões Corrigidas	Receitas por cobrar de períodos anteriores	Receitas liquidadas	Liquidacoes anuladas	Receitas cobradas brutas	Reembolsos e Restituições		Receitas Cobradas Líquidas			Receita por cobrar no final do período	Grau de execução orçamental	
							Emitidos	Pagos	Períodos anteriores	Período corrente	Total		Períodos anteriores	Período corrente
	RECEITA CORRENTE	19 237 803,00 €	2 154 500,13 €	14 828 825,63 €	55 062,42 €	14 872 480,80 €	29 867,26 €	29 867,26 €	455 009,87 €	14 387 603,67 €	14 842 613,54 €	2 085 649,80 €	21,12	667,79
01	Impostos diretos	9 891 402,00 €	908 254,12 €	5 826 541,49 €	29 051,14 €	5 826 541,49 €	29 051,14 €	29 051,14 €		5 797 490,35 €	5 797 490,35 €	908 254,12 €		638,31
0101	Sobre o rendimento													
0102	Outros	9 891 402,00 €	908 254,12 €	5 826 541,49 €	29 051,14 €	5 826 541,49 €	29 051,14 €	29 051,14 €		5 797 490,35 €	5 797 490,35 €	908 254,12 €		638,31
010202	Imposto municipal sobre imóveis	2 780 881,00 €		3 019 500,38 €	3 468,43 €	3 019 500,38 €	3 468,43 €	3 468,43 €		3 016 031,95 €	3 016 031,95 €			
010203	Imposto único de circulação	1 444 152,00 €		1 161 036,26 €	18 055,82 €	1 161 036,26 €	18 055,82 €	18 055,82 €		1 142 980,44 €	1 142 980,44 €			
010204	Imposto municipal sobre as transações onerosas de imóveis	4 816 525,00 €		931 566,10 €	7 526,89 €	931 566,10 €	7 526,89 €	7 526,89 €		924 039,21 €	924 039,21 €			
010205	Derrama	849 844,00 €		714 438,75 €		714 438,75 €				714 438,75 €	714 438,75 €			
010207	Impostos abolidos		908 254,12 €									908 254,12 €		
01020701	Contribuição autárquica		726 902,95 €									726 902,95 €		
01020702	Imposto municipal de sís		181 351,17 €									181 351,17 €		
02	Impostos indirectos	11,00 €	30 690,34 €	22 713,91 €	9 974,07 €	13 120,96 €	84,96 €	84,96 €	3 961,32 €	9 074,68 €	13 036,00 €	30 394,18 €	12,91	29,57
0201	Sobre o consumo													
0202	Outros	11,00 €	30 690,34 €	22 713,91 €	9 974,07 €	13 120,96 €	84,96 €	84,96 €	3 961,32 €	9 074,68 €	13 036,00 €	30 394,18 €	12,91	29,57
020206	Impostos indirectos específicos das autarquias locais	11,00 €	30 690,34 €	22 713,91 €	9 974,07 €	13 120,96 €	84,96 €	84,96 €	3 961,32 €	9 074,68 €	13 036,00 €	30 394,18 €	12,91	29,57
03	Contribuições para Segurança Social, Caixa Geral Aposentações e ADSE													
0301	Subsistema previdencial													
0302	Regimes complementares e especiais													
0303	Caixa Geral de Aposentações e ADSE													
04	Taxas, multas e outras penalidades	425 363,00 €	49 407,79 €	185 764,74 €	7 985,52 €	168 517,06 €	217,92 €	217,92 €	829,86 €	167 469,28 €	168 299,14 €	58 887,87 €	1,68	338,95
0401	Taxas	402 259,00 €	16 216,31 €	139 163,89 €	1 824,32 €	137 896,71 €	217,92 €	217,92 €	744,06 €	136 934,73 €	137 678,79 €	15 877,09 €	4,59	844,43
040123	Taxas específicas das autarquias locais	402 259,00 €	16 216,31 €	139 163,89 €	1 824,32 €	137 896,71 €	217,92 €	217,92 €	744,06 €	136 934,73 €	137 678,79 €	15 877,09 €	4,59	844,43
04012301	Mercados e feiras	38 501,00 €												
04012302	Loteamentos e obras	209 614,00 €		108 925,38 €	505,59 €	108 419,79 €				108 419,79 €	108 419,79 €			
04012303	Ocupação da via pública	20 035,00 €	1 287,23 €	1 478,75 €		1 478,75 €				1 478,75 €	1 478,75 €	1 287,23 €		114,88
04012308	Taxa Municipal de Direitos de Passagem (TMDP)	8 107,00 €												
04012399	Outras taxas específicas das autarquias locais	126 002,00 €	14 929,08 €	28 759,76 €	1 318,73 €	27 998,17 €	217,92 €	217,92 €	744,06 €	27 036,19 €	27 780,25 €	14 589,86 €	4,98	181,10
0401239901	Taxa Depósito Ficha Técnica de Habitação (TDFTH)	9,00 €		10,68 €		10,68 €				10,68 €	10,68 €			
0401239902	Taxa pela emissão do certificado de registo	186,00 €		153,75 €		153,75 €				153,75 €	153,75 €			
0401239906	Publicidade	102,00 €		1 117,72 €		1 117,72 €								
0401239999	Outras	125 705,00 €	14 929,08 €	27 477,61 €	1 318,73 €	26 716,02 €	217,92 €	217,92 €	744,06 €	25 754,04 €	26 498,10 €	14 589,86 €	4,98	172,51
0402	Multas e outras penalidades	23 104,00 €	33 191,48 €	46 600,85 €	6 161,20 €	30 620,35 €			85,80 €	30 534,55 €	30 620,35 €	43 010,78 €	0,26	92,00
040201	Juros de mora	12 559,00 €		19 818,34 €		19 818,34 €				19 818,34 €	19 818,34 €			
040202	Juros compensatórios	8 753,00 €		1 296,71 €		1 296,71 €				1 296,71 €	1 296,71 €			
040204	Coimas e penalidades por contra-ordenações	1 787,00 €	33 191,48 €	25 485,80 €	6 161,20 €	9 505,30 €			85,80 €	9 419,50 €	9 505,30 €	43 010,78 €	0,26	28,38
040299	Multas e penalidades diversas	5,00 €												
05	Rendimentos da propriedade	745 851,00 €	7 605,98 €	752 805,63 €		752 037,40 €				752 037,40 €	752 037,40 €	8 374,21 €		9887,45
0501	Juros - Sociedades e quase-sociedades não financeiras	5,00 €												
050102	Privadas	5,00 €												
0502	Juros - Sociedades Financeiras	4 360,00 €		5 240,67 €		5 240,67 €				5 240,67 €	5 240,67 €			
050201	Bancos e outras instituições financeiras	4 360,00 €		5 240,67 €		5 240,67 €				5 240,67 €	5 240,67 €			
0503	Juros - Administrações Públicas													
0505	Juros - Famílias	5,00 €												
0506	Juros - Resto do mundo													
0507	Dividendos e participações nos lucros de sociedades e quase-sociedades não financeiras	18 768,00 €		12 694,04 €		12 694,04 €				12 694,04 €	12 694,04 €			
050701	Empresas públicas	5,00 €												
050799	Outras	18 763,00 €		12 694,04 €		12 694,04 €				12 694,04 €	12 694,04 €			

0509	Participações nos lucros de administrações públicas	10,00 €																				
050901	Associações de municípios	5,00 €																				
050999	Outras	5,00 €																				
0510	Rendas	722 703,00 €	7 605,98 €	734 870,92 €		734 102,69 €				734 102,69 €	734 102,69 €	8 374,21 €		9651,65								
051001	Terrenos	722 693,00 €	7 605,98 €	734 870,92 €		734 102,69 €				734 102,69 €	734 102,69 €	8 374,21 €		9651,65								
051005	Bens de domínio público	5,00 €																				
051099	Outros	5,00 €																				
06	Transferências correntes	7 019 446,00 €	1 000,00 €	7 054 440,87 €		7 052 586,43 €				7 052 586,43 €	7 052 586,43 €	2 854,44 €		705258,64								
0601	Sociedades e quase-sociedades não financeiras	29 915,00 €	1 000,00 €	25 000,00 €		25 000,00 €				25 000,00 €	25 000,00 €	1 000,00 €		2500,00								
060101	Públicas	15,00 €																				
06010101	Empresas públicas	5,00 €																				
06010102	Empresas públicas municipais e intermunicipais	5,00 €																				
06010199	Outras	5,00 €																				
060102	Privadas	29 900,00 €	1 000,00 €	25 000,00 €		25 000,00 €				25 000,00 €	25 000,00 €	1 000,00 €		2500,00								
0602	Sociedades financeiras	10,00 €																				
060201	Bancos e outras instituições financeiras	5,00 €																				
060202	Companhias de seguros e Fundos de pensões	5,00 €																				
0603	Administração central	6 969 632,00 €		7 009 024,67 €		7 007 170,23 €				7 007 170,23 €	7 007 170,23 €	1 854,44 €										
060301	Estado	6 800 825,00 €		6 962 592,24 €		6 960 737,80 €				6 960 737,80 €	6 960 737,80 €	1 854,44 €										
06030101	Fundo de Equilíbrio Financeiro	3 791 367,00 €		3 929 608,00 €		3 929 608,00 €				3 929 608,00 €	3 929 608,00 €											
06030102	Fundo Social Municipal	341 756,00 €		341 756,00 €		341 756,00 €				341 756,00 €	341 756,00 €											
06030103	Participação fixa no IRS	729 725,00 €		745 871,00 €		745 871,00 €				745 871,00 €	745 871,00 €											
06030106	Transferência de competências - Lei n.º 50/2018	575 820,00 €		775 405,33 €		775 405,33 €				775 405,33 €	775 405,33 €											
06030107	Participação do IVA	1,00 €		134 321,60 €		134 321,60 €				134 321,60 €	134 321,60 €											
06030199	Outras	1 362 156,00 €		1 035 630,31 €		1 033 775,87 €				1 033 775,87 €	1 033 775,87 €	1 854,44 €										
060306	Estado - Participação comunitária em projectos co-financiados	168 797,00 €																				
060307	Serviços e fundos autónomos	10,00 €		46 432,43 €		46 432,43 €				46 432,43 €	46 432,43 €											
06030701	Transferência de competências - Lei n.º 50/2018	5,00 €																				
06030799	Outras	5,00 €		46 432,43 €		46 432,43 €				46 432,43 €	46 432,43 €											
0604	Administração regional																					
0605	Administração local	5,00 €																				
060501	Continente	5,00 €																				
06050199	Outros	5,00 €																				
060502	Região Autónoma dos Açores																					
060503	Região Autónoma da Madeira																					
0606	Segurança social	19 874,00 €		20 416,20 €		20 416,20 €				20 416,20 €	20 416,20 €											
060604	Outras transferências	19 874,00 €		20 416,20 €		20 416,20 €				20 416,20 €	20 416,20 €											
0607	Instituições sem fins lucrativos	5,00 €																				
060701	Instituições sem fins lucrativos	5,00 €																				
0608	Famílias	5,00 €																				
060801	Famílias	5,00 €																				
0609	Resto do mundo																					
07	Venda de bens e serviços correntes	1 111 945,00 €	1 144 736,45 €	935 618,25 €	7 996,50 €	1 021 573,33 €	513,24 €	513,24 €	448 831,82 €	572 228,27 €	1 021 060,09 €	1 051 298,11 €	39,21	49,99								
0701	Venda de bens	87 456,00 €	105 999,34 €	65 288,33 €	298,57 €	61 224,69 €			8 471,62 €	52 753,07 €	61 224,69 €	109 764,41 €	7,99	49,77								
070101	Material de escritório	5,00 €																				
070102	Livros e documentação técnica	160,00 €		179,85 €		179,85 €				179,85 €	179,85 €											
070103	Publicações e impressos	5,00 €																				
070105	Bens inutilizados	5,00 €																				
070108	Mercadorias	10,00 €	38 206,11 €	50,00 €		50,00 €				50,00 €	50,00 €	38 206,11 €		0,13								
07010801	Água	5,00 €	38 206,11 €									38 206,11 €										
07010899	Outros	5,00 €		50,00 €		50,00 €				50,00 €	50,00 €											
070110	Desperdícios, resíduos e refugos	5,00 €																				
07011099	Outros	5,00 €																				
070111	Produtos acabados e intermédios	5,00 €																				
07011199	Outros	5,00 €																				
070199	Outros	87 261,00 €	67 793,23 €	65 058,48 €	298,57 €	60 994,84 €			8 471,62 €	52 523,22 €	60 994,84 €	71 558,30 €	12,50	77,48								
0702	Serviços	993 955,00 €	500 084,96 €	851 853,95 €	2 005,25 €	949 206,63 €	513,24 €	513,24 €	437 477,74 €	511 215,65 €	948 693,39 €	401 240,27 €	87,48	102,23								
070201	Aluguer de espaços e equipamentos	5,00 €	1 219,00 €									1 219,00 €										
070203	Vistorias e ensaios	996,00 €																				
070208	Serviços sociais, recreativos, culturais e de desporto	140 897,00 €	445,24 €	47 339,33 €	641,38 €	47 211,19 €	513,24 €	513,24 €		46 697,95 €	46 697,95 €	445,24 €		10488,26								
07020801	Serviços sociais	5,00 €																				

07020802	Serviços recreativos	5,00 €																		
0702080299	Outros	5,00 €																		
07020803	Serviços culturais	3 122,00 €		1 000,00 €			1 000,00 €				1 000,00 €		1 000,00 €							
0702080399	Outros	3 122,00 €		1 000,00 €			1 000,00 €				1 000,00 €		1 000,00 €							
07020804	Serviços desportivos	137 765,00 €	445,24 €	46 339,33 €	641,38 €	46 211,19 €	513,24 €	513,24 €		45 697,95 €	45 697,95 €	445,24 €						10263,67		
070209	Serviços específicos das autarquias	852 052,00 €	498 420,72 €	803 774,73 €	1 363,87 €	901 255,55 €				437 477,74 €	463 777,81 €	901 255,55 €	399 576,03 €					87,77	93,05	
07020901	Saneamento	13,00 €	12 177,65 €										12 177,65 €							
07020902	Resíduos sólidos	792 127,00 €	432 449,20 €	757 077,56 €		850 677,98 €				427 236,97 €	423 441,01 €	850 677,98 €	338 848,78 €					98,79	97,92	
07020903	Transportes colectivos de pessoas e mercadorias	13 020,00 €	17 154,04 €	5 950,93 €	29,32 €	6 891,14 €				1 116,03 €	5 775,11 €	6 891,14 €	16 184,51 €					6,51	33,67	
0702090399	Outros	13 020,00 €	17 154,04 €	5 950,93 €	29,32 €	6 891,14 €				1 116,03 €	5 775,11 €	6 891,14 €	16 184,51 €					6,51	33,67	
07020904	Trabalhos por conta de particulares	5,00 €	9 088,37 €	88,56 €		88,56 €						88,56 €	9 088,37 €							0,97
07020905	Cemitérios	24 603,00 €	6 200,55 €	19 335,21 €	1 083,94 €	18 317,15 €				2 315,24 €	16 001,91 €	18 317,15 €	6 134,67 €					37,34	258,07	
07020906	Mercados e feiras	11 838,00 €	7 737,09 €	1 413,98 €		5 987,01 €				5 280,02 €	706,99 €	5 987,01 €	3 164,06 €					68,24	9,14	
07020999	Outros	10 446,00 €	13 613,82 €	19 908,49 €	250,61 €	19 293,71 €				1 529,48 €	17 764,23 €	19 293,71 €	13 977,99 €					11,23	130,49	
070299	Outros	5,00 €		739,89 €		739,89 €						739,89 €								
0703	Rendas	30 534,00 €	538 652,15 €	18 475,97 €	5 692,68 €	11 142,01 €				2 882,46 €	8 259,55 €	11 142,01 €	540 293,43 €					0,54	1,53	
070301	Habitções	16 965,00 €	426 096,55 €	16 895,93 €	5 692,68 €	8 984,95 €				2 144,44 €	6 840,51 €	8 984,95 €	428 314,85 €					0,50	1,61	
070302	Edifícios	5,00 €																		
070399	Outras	13 564,00 €	112 555,60 €	1 580,04 €		2 157,06 €				738,02 €	1 419,04 €	2 157,06 €	111 978,58 €					0,66	1,26	
08	Outras receitas correntes	43 785,00 €	12 805,45 €	50 940,74 €	55,19 €	38 104,13 €				1 386,87 €	36 717,26 €	38 104,13 €	25 586,87 €					10,83	286,73	
0801	Outras	43 785,00 €	12 805,45 €	50 940,74 €	55,19 €	38 104,13 €				1 386,87 €	36 717,26 €	38 104,13 €	25 586,87 €					10,83	286,73	
080199	Outras	43 785,00 €	12 805,45 €	50 940,74 €	55,19 €	38 104,13 €				1 386,87 €	36 717,26 €	38 104,13 €	25 586,87 €					10,83	286,73	
08019901	Indemnizações por deterioração, roubo e extravio de bens patrimoniais	5,00 €																		
08019902	Indemnizações de estragos provocados por outrém em viaturas ou em quaisquer outros equipamentos pertencentes às autarquias locais	5,00 €																		
08019999	Diversas	43 775,00 €	12 805,45 €	50 940,74 €	55,19 €	38 104,13 €				1 386,87 €	36 717,26 €	38 104,13 €	25 586,87 €					10,83	286,73	
0802	Subsídios																			
	RECEITA CAPITAL	2 339 335,00 €	171 537,33 €	1 493 117,61 €	240,00 €	1 493 117,61 €	240,00 €	240,00 €	240,00 €	1 492 877,61 €	1 492 877,61 €	171 537,33 €							870,29	
09	Venda de bens de investimento	40,00 €	154 347,33 €	240,00 €	240,00 €	240,00 €	240,00 €	240,00 €	240,00 €				154 347,33 €							
0901	Terrenos	10,00 €																		
090101	Sociedades e quase-sociedades não financeiras	5,00 €																		
090110	Famílias	5,00 €																		
0902	Habitções	10,00 €																		
090201	Sociedades e quase-sociedades não financeiras	5,00 €																		
090210	Famílias	5,00 €																		
0903	Edifícios	10,00 €	154 347,33 €										154 347,33 €							
090301	Sociedades e quase-sociedades não financeiras	5,00 €	154 347,33 €										154 347,33 €							
090310	Famílias	5,00 €																		
0904	Outros bens de investimento	10,00 €		240,00 €	240,00 €	240,00 €	240,00 €	240,00 €	240,00 €											
090401	Sociedades e quase-sociedades não financeiras																			
090402	Sociedades financeiras																			
090403	Administração Pública - Administração central - Estado																			
090404	Administração Pública - Administração central - Serviços e fundos autónomos																			
090405	Administração Pública - Administração regional																			
090406	Administração Pública - Administração local - Continente																			
090407	Administração Pública - Administração local - Regiões Autónomas																			
090408	Administração Pública - Segurança social																			
090409	Instituições sem fins lucrativos																			
090410	Famílias	10,00 €		240,00 €	240,00 €	240,00 €	240,00 €	240,00 €	240,00 €											
09041001	Equipamento de transporte	5,00 €																		
09041003	Outros	5,00 €		240,00 €	240,00 €	240,00 €	240,00 €	240,00 €	240,00 €											
090411	Resto do mundo - União Europeia																			
090412	Resto do mundo - Países terceiros e organizações internacionais																			
10	Transferências de capital	2 339 280,00 €		1 492 877,61 €		1 492 877,61 €						1 492 877,61 €	1 492 877,61 €							
1001	Sociedades e quase-sociedades não financeiras																			
100101	Públicas																			

1002	Sociedades financeiras																						
1003	Administração central	2 339 270,00 €		1 492 877,61 €		1 492 877,61 €						1 492 877,61 €	1 492 877,61 €										
100301	Estado	687 056,00 €		760 180,00 €		760 180,00 €						760 180,00 €	760 180,00 €										
10030101	Fundo de Equilíbrio Financeiro	421 263,00 €		436 623,00 €		436 623,00 €						436 623,00 €	436 623,00 €										
10030104	Cooperação Técnica e Financeira	5,00 €																					
10030105	Artigo 35º, nº 5 da Lei 73/2013	238 783,00 €		323 557,00 €		323 557,00 €						323 557,00 €	323 557,00 €										
10030106	Transferência de competências - Lei n.º 50/2018	27 000,00 €																					
10030199	Outras	5,00 €																					
100307	Estado - Participação comunitária em projectos co-financiados	1 652 204,00 €		732 697,61 €		732 697,61 €						732 697,61 €	732 697,61 €										
100308	Serviços e fundos autónomos	10,00 €																					
10030801	Transferência de competências - Lei n.º 50/2018	5,00 €																					
10030899	Outros	5,00 €																					
1004	Administração regional																						
1005	Administração local	5,00 €																					
100501	Continente	5,00 €																					
10050199	Outros	5,00 €																					
100502	Região Autónoma dos Açores																						
100503	Região Autónoma da Madeira																						
1006	Segurança social	5,00 €																					
100601	Sistema de solidariedade e segurança social	5,00 €																					
1007	Instituições sem fins lucrativos																						
1008	Famílias																						
1009	Resto do mundo																						
11	Ativos financeiros	5,00 €																					
1101	Depósitos, certificados de depósito e poupança																						
1102	Títulos a curto prazo																						
1103	Títulos a médio e longo prazos																						
1104	Derivados financeiros																						
1105	Empréstimos a curto prazo																						
110507	Administração Pública - Administração local - Regiões Autónomas																						
1106	Empréstimos a médio e longo prazos																						
110607	Administração Pública - Administração local - Regiões Autónomas																						
1108	Acções e outras participações	5,00 €																					
110801	Sociedades e quase-sociedades não financeiras	5,00 €																					
1109	Unidades de participação																						
1111	Outros activos financeiros																						
12	Passivos financeiros																						
1201	Depósitos, certificados de depósito e poupança																						
1202	Títulos a curto prazo																						
1203	Títulos a médio e longo prazos																						
1204	Derivados financeiros																						
1205	Empréstimos a curto prazo																						
1206	Empréstimos a médio e longo prazos																						
120601	Sociedades e Quase - Sociedades não Financeiras																						
1207	Outros passivos financeiros																						
13	Outras receitas de capital	10,00 €	17 190,00 €																				17 190,00 €
1301	Outras	10,00 €	17 190,00 €																				17 190,00 €
130101	Indemnizações	5,00 €																					
130199	Outras	5,00 €	17 190,00 €																				17 190,00 €
14	Recursos próprios comunitários																						
1401	Recursos próprios comunitários																						
	RECEITA OUTRAS	7 874 487,00 €	29,89 €	7 880 815,96 €		7 880 815,96 €						7 880 815,96 €	7 880 815,96 €	29,89 €								26366062,09	
15	Reposições não abatidas nos pagamentos	5,00 €	29,89 €	6 333,96 €		6 333,96 €						6 333,96 €	6 333,96 €	29,89 €								21190,90	
1501	Reposições não abatidas nos pagamentos	5,00 €	29,89 €	6 333,96 €		6 333,96 €						6 333,96 €	6 333,96 €	29,89 €								21190,90	
150101	Reposições não abatidas nos pagamentos	5,00 €	29,89 €	6 333,96 €		6 333,96 €						6 333,96 €	6 333,96 €	29,89 €								21190,90	
16	Saldo da gerência anterior	7 874 482,00 €		7 874 482,00 €		7 874 482,00 €						7 874 482,00 €	7 874 482,00 €										
1601	Saldo orçamental	7 874 482,00 €		7 874 482,00 €		7 874 482,00 €						7 874 482,00 €	7 874 482,00 €										
160101	Na posse do serviço	7 874 482,00 €		7 874 482,00 €		7 874 482,00 €						7 874 482,00 €	7 874 482,00 €										
	TOTAL	29 451 625,00 €	2 326 067,35 €	24 202 759,20 €	55 302,42 €	24 246 414,37 €	30 107,26 €	30 107,26 €	455 009,87 €	23 761 297,24 €	24 216 307,11 €	2 257 217,02 €	19,56	1021,52									

080101	Públicas																							
0802	Sociedades financeiras																							
0803	Administração central																							
0804	Administração regional																							
0805	Administração local	48 541,00 €		25 901,20 €	22 639,80 €	22 639,80 €	22 639,80 €	22 639,80 €					22 639,80 €	22 639,80 €									46,64%	
080501	Continente	48 541,00 €		25 901,20 €	22 639,80 €	22 639,80 €	22 639,80 €	22 639,80 €					22 639,80 €	22 639,80 €									46,64%	
08050102	Freguesias	5,00 €		5,00 €																				
08050104	Associações de municípios	48 536,00 €		25 896,20 €	22 639,80 €	22 639,80 €	22 639,80 €	22 639,80 €					22 639,80 €	22 639,80 €									46,65%	
080502	Região Autónoma dos Açores																							
080503	Região Autónoma da Madeira																							
0806	Segurança social																							
0807	Instituições sem fins lucrativos	219 340,00 €		12,46 €	219 327,54 €	214 727,54 €	214 727,54 €	214 727,54 €					214 727,54 €	214 727,54 €									97,90%	
080701	Instituições sem fins lucrativos	219 340,00 €		12,46 €	219 327,54 €	214 727,54 €	214 727,54 €	214 727,54 €					214 727,54 €	214 727,54 €									97,90%	
0808	Famílias																							
0809	Resto do Mundo																							
09	Ativos financeiros	23 508,00 €		11 754,14 €	11 753,86 €	11 753,86 €	11 753,86 €	11 753,86 €	0,02 €	0,02 €			11 753,86 €	11 753,86 €									50,00%	
0901	Depósitos, certificados de depósito e poupança																							
0902	Títulos a curto prazo																							
0903	Títulos a médio e longo prazos																							
0904	Derivados financeiros																							
0905	Empréstimos a curto prazo																							
090509	Administração pública local - Regiões Autónomas																							
0906	Empréstimos a médio e longo prazos																							
090609	Administração pública local - Regiões Autónomas																							
0907	Ações e outras participações																							
0908	Unidades de participação	23 508,00 €		11 754,14 €	11 753,86 €	11 753,86 €	11 753,86 €	11 753,86 €	0,02 €	0,02 €			11 753,86 €	11 753,86 €									50,00%	
090802	Sociedades e quase-sociedades não financeiras - Públicas	23 508,00 €		11 754,14 €	11 753,86 €	11 753,86 €	11 753,86 €	11 753,86 €	0,02 €	0,02 €			11 753,86 €	11 753,86 €									50,00%	
0909	Outros ativos financeiros																							
10	Passivos financeiros	1 451 617,00 €		2 642,99 €	1 448 974,01 €	1 448 926,26 €	1 448 926,26 €	1 448 926,26 €	50,00 €	50,00 €			1 448 926,26 €	1 448 926,26 €									99,81%	
1001	Depósitos e certificados de depósito e poupança																							
1002	Títulos a curto prazo																							
1003	Títulos a médio e longo prazos																							
1004	Derivados financeiros																							
1005	Empréstimos a curto prazo																							
1006	Empréstimos a médio e longo prazos	1 451 617,00 €		2 642,99 €	1 448 974,01 €	1 448 926,26 €	1 448 926,26 €	1 448 926,26 €	50,00 €	50,00 €			1 448 926,26 €	1 448 926,26 €									99,81%	
100603	Sociedades financeiras - Bancos e outras instituições financeiras	1 451 617,00 €		2 642,99 €	1 448 974,01 €	1 448 926,26 €	1 448 926,26 €	1 448 926,26 €	50,00 €	50,00 €			1 448 926,26 €	1 448 926,26 €									99,81%	
1007	Outros passivos financeiros																							
11	Outras despesas de capital																							
1102	Diversas																							
	TOTAL	0,00 €	29 436 640,00 €	0,00 €	0,00 €	3 644 449,75 €	25 792 190,25 €	25 363 070,23 €	20 431 723,21 €	20 381 412,54 €	32 397,45 €	32 397,45 €	0,00 €	20 349 015,09 €	20 349 015,09 €	4 931 347,02 €	82 708,12 €						69,13%	

0504	01	2019			Espaços verdes				1 095 709,00 €				1 095 709,00 €	629 300,00 €	1 725 009,00 €			226 285,38	226 285,38	20,65	13,12	
0504	0103	2019	I	16	Parque Ambiental Ecológico de Azambuja	D6			151 217,00 €			40 460,00 €	40 460,00 €	151 217,00 €	200 000,00 €	351 217,00 €			98 099,49	98 099,49	64,87	27,93
0504	0104	2019	I	17	Parque Urbano da Milhãriça	D6	EMPREITADA		944 492,00 €			40 460,00 €	40 460,00 €	944 492,00 €	429 300,00 €	1 373 792,00 €			128 185,89	128 185,89	13,57	9,33
0504	02	2019			Parques Infantis				99 060,00 €					99 060,00 €	130 000,00 €	229 060,00 €			85 482,40	85 482,40	86,29	37,32
0504	0201	2019	I	18	Reabilitação de Parques Infantis	D6	EMPREITADA		92 560,00 €			40 460,00 €	40 460,00 €	92 560,00 €	130 000,00 €	222 560,00 €			85 482,40	85 482,40	92,35	38,41
0504	0202	2019	I	19	Comeiras e Vale do Brejo	D6	EMPREITADA		6 500,00 €			40 460,00 €	40 460,00 €	6 500,00 €		6 500,00 €						
0505					Cemitérios				4 750,00 €					4 750,00 €	31 500,00 €	36 250,00 €						
0505	02	2003	I	46	Cemitérios - Recuperação e Manutenção		EMPREITADA					43 101,00 €	43 465,00 €	4 750,00 €	31 500,00 €	36 250,00 €						
0505	02	2003	I	46	Aquisição de bens de capital	D6			4 250,00 €													
0505	02	2003	I	46	Aquisição de bens de capital	D6			500,00 €													
0506					Mercados e Feiras				231 140,00 €					231 140,00 €	4 000,00 €	235 140,00 €			155 635,20	155 635,20	67,33	66,19
0506	01	2003	I	47	Mercados e Feiras - Construção e Manutenção		OUTRA					43 101,00 €	43 465,00 €	231 140,00 €	4 000,00 €	235 140,00 €			155 635,20	155 635,20	67,33	66,19
0506	01	2003	I	47	Aquisição de bens de capital	D6			209 000,00 €													
0506	01	2003	I	47	Aquisição de bens de capital	D6			22 140,00 €													
0507					Controlo da Poluição				40 800,00 €					40 800,00 €	1 500,00 €	42 300,00 €			35 490,56	35 490,56	86,99	83,90
0507	04	2003	I	49	Balneários, Lavadouros e Instalações Sanitárias	D6	EMPREITADA		500,00 €			43 101,00 €	43 465,00 €	500,00 €	1 500,00 €	2 000,00 €						
0507	01	2003	I	48	Canil Intermunicipal	D7115	OUTRA		1 000,00 €			42 736,00 €	43 100,00 €	1 000,00 €		1 000,00 €						
0507	02	2019	I	21	Centro de Recolha Oficial de Animais		EMPREITADA					40 460,00 €	40 460,00 €	8 000,00 €		8 000,00 €			4 220,56	4 220,56	52,76	52,76
0507	02	2019	I	21	Aquisição de bens de capital	D6			1 000,00 €													
0507	02	2019	I	21	Aquisição de bens de capital	D6			7 000,00 €													
0507	09	2020	I	15	Linhas de Água	D6			31 300,00 €					31 300,00 €		31 300,00 €			31 270,00	31 270,00	99,90	99,90
0508					Projetos/Programas de Qualificação Ambiental				300 990,00 €					300 990,00 €	40 365,00 €	341 355,00 €			130 945,61	130 945,61	43,51	38,36
0508	02	2020	I	02	Projeto de Controlo da Qualidade do Ar	D6			22 000,00 €					22 000,00 €	35 365,00 €	57 365,00 €			18 323,87	18 323,87	83,29	31,94
0508	07	2020			Paul Natura - Conhecer para proteger				5,00 €					5,00 €		5,00 €						
0508	0702	2020	I	16	Paul Natura - Conhecer para proteger	D6			5,00 €					5,00 €		5,00 €						
0508	08	2020			Valorização e Adaptação do Ribeiro de Aveiras às alterações Climáticas				217 350,00 €					217 350,00 €	5 000,00 €	222 350,00 €			112 621,74	112 621,74	51,82	50,65
0508	0802	2020	I	13	Valorização e Adaptação do Ribeiro de Aveiras às alterações Climáticas	D6			217 350,00 €					217 350,00 €	5 000,00 €	222 350,00 €			112 621,74	112 621,74	51,82	50,65
0508	10	2020	I	14	Aproveitamento Hidroagrícola de Azambuja	D6			61 635,00 €					61 635,00 €		61 635,00 €						
0509					Projetos de Educação Ambiental				9 100,00 €					9 100,00 €		9 100,00 €			6 840,06	6 840,06	75,17	75,17
0509	02	2020	I	03	Paul Natura				9 100,00 €					9 100,00 €		9 100,00 €			6 840,06	6 840,06	75,17	75,17
0509	02	2020	I	03	Aquisição de bens de capital	D6			100,00 €													
0509	02	2020	I	03	Aquisição de bens de capital	D6			9 000,00 €													
06					EDUCAÇÃO				1 614 721,50 €	127,50 €				1 614 849,00 €	561 950,00 €	2 176 799,00 €			754 445,02	754 445,02	46,72	34,66
0601					Educação Básica				1 443 179,00 €					1 443 179,00 €	510 000,00 €	1 953 179,00 €			641 043,35	641 043,35	44,42	32,82
0601	01	2019			Equipamentos Escolares				1 443 179,00 €					1 443 179,00 €	510 000,00 €	1 953 179,00 €			641 043,35	641 043,35	44,42	32,82
0601	0100	2019	I	22	Equipamentos Escolares - Gestão e Manutenção		OUTRA					40 460,00 €	40 460,00 €	463 464,00 €	135 000,00 €	598 464,00 €			381 159,48	381 159,48	82,24	63,69
0601	0100	2019	I	22	Aquisição de bens de capital	D6			16 700,00 €													
0601	0100	2019	I	22	Aquisição de bens de capital	D6			5 050,00 €													
0601	0100	2019	I	22	Aquisição de bens de capital	D6			127 024,00 €													
0601	0100	2019	I	22	Aquisição de bens de capital	D6			230 800,00 €													
0601	0100	2019	I	22	Aquisição de bens de capital	D6			1 500,00 €													
0601	0100	2019	I	22	Aquisição de bens de capital	D6			82 390,00 €													
0601	0102	2019	I	23	EB e JE de Vila Nova da Rainha	D6	EMPREITADA		978 715,00 €			40 460,00 €	40 460,00 €	978 715,00 €	25 000,00 €	1 003 715,00 €			259 883,87	259 883,87	26,55	25,89
0601	0103	2019	I	24	EB de Aveiras de Cima (Eficiência Energética)	D6	OUTRA		1 000,00 €			40 460,00 €	40 460,00 €	1 000,00 €	350 000,00 €	351 000,00 €						
0602					Programas Especiais de Educação				1 122,50 €	127,50 €				1 250,00 €	50 000,00 €	51 250,00 €						
0602	09	2018			Plano Integrado Inovador de Combate ao Insucesso Escolar				22,50 €	127,50 €				150,00 €		150,00 €						
0602	0901	2018	I	11	Plano Integrado Inovador de Combate ao Insucesso Escolar		OUTRA					43 101,00 €	43 465,00 €	150,00 €		150,00 €						
0602	0901	2018	I	11	Aquisição de bens de capital	D6			7,50 €	42,50 €												
0602	0901	2018	I	11	Aquisição de bens de capital	D6			7,50 €	42,50 €												
0602	0901	2018	I	11	Administração Local	D7115			7,50 €	42,50 €												
0602	10	2020	I	04	Centro de Formação Profissional									1 100,00 €	50 000,00 €	51 100,00 €						
0602	10	2020	I	04	Aquisição de bens de capital	D6			1 000,00 €													
0602	10	2020	I	04	Aquisição de bens de capital	D6			100,00 €													
0603					Apoio à Estrutura Educativa				166 620,00 €					166 620,00 €	150,00 €	166 770,00 €			110 406,20	110 406,20	66,26	66,20
0603	01	2020			Intervenções no âmbito da delegação de competências				166 620,00 €					166 620,00 €	150,00 €	166 770,00 €			110 406,20	110 406,20	66,26	66,20
0603	0100	2020	I	06	Intervenções no âmbito da delegação de competências				166 620,00 €					166 620,00 €	150,00 €	166 770,00 €			110 406,20	110 406,20	66,26	66,20
0603	0100	2020	I	06	Aquisição de bens de capital	D6			20 000,00 €													
0603	0100	2020	I	06	Aquisição de bens de capital	D6			146 620,00 €													
0606					UTICA				3 800,00 €					3 800,00 €	1 800,00 €	5 600,00 €			2 995,47	2 995,47	78,83	53,49
0606	01	2015			UTICA				3 800,00 €					3 800,00 €	1 800,00 €	5 600,00 €			2 995,47	2 995,47	78,83	53,49

0702	11	2018	I	10	Material e Equipamento	D6	OUTRA		4 100,00 €			43 466,00 €	43 830,00 €	4 100,00 €	7 500,00 €	11 600,00 €		3 295,30	3 295,30	80,37	28,41
0703					Turismo			474 616,64 €	414 117,36 €					888 734,00 €	388 141,00 €	1 276 875,00 €		116 594,94	116 594,94	13,12	9,13
0703	05	2017	I	03	Promoção e Divulgação Turística do Concelho		OUTRA					43 466,00 €	43 830,00 €	8 050,00 €	3 000,00 €	11 050,00 €		722,19	722,19	8,97	6,54
0703	05	2017	I	03	Aquisição de bens de capital	D6			50,00 €												
0703	05	2017	I	03	Aquisição de bens de capital	D6			7 000,00 €												
0703	05	2017	I	03	Aquisição de bens de capital	D6			1 000,00 €												
0703	01	2015	I	02	Requalificação da Zona Ribeirinha da Vala do Esteiro de Azambuja	D6	EMPREITADA	352 766,64 €	414 117,36 €			43 466,00 €	44 196,00 €	766 884,00 €	383 441,00 €	1 150 325,00 €		3 382,50	3 382,50	0,44	0,29
0703	02	2018	I		Rota dos Mouchões - Um passeio de barco no Tejo			94 166,00 €							94 166,00 €	94 166,00 €		93 966,95	93 966,95	99,79	99,79
0703	0201	2018	I	07	Rota dos Mouchões - Um passeio de barco no Tejo		OUTRA					43 466,00 €	43 830,00 €	94 166,00 €		94 166,00 €		93 966,95	93 966,95	99,79	99,79
0703	0201	2018	I	07	Aquisição de bens de capital	D6		66 666,00 €													
0703	0201	2018	I	07	Aquisição de bens de capital	D6		27 500,00 €													
0703	07	2018	I		Percurso Pedestres			13 529,00 €						13 529,00 €	1 500,00 €	15 029,00 €		13 528,27	13 528,27	100,00	90,01
0703	0701	2018	I	08	Percurso Pedestres	D6	OUTRA	13 529,00 €				43 466,00 €	43 830,00 €	13 529,00 €	1 500,00 €	15 029,00 €		13 528,27	13 528,27	100,00	90,01
0703	11	2018	I		Azb Valorização do Destino Turístico - Qualificação			5,00 €						5,00 €		5,00 €					
0703	1100	2018	I	18	Azb Valorização do Destino Turístico - Qualificação	D6		5,00 €				43 466,00 €	43 830,00 €	5,00 €		5,00 €					
0703	13	2018	I	13	Praça de Touros de Azambuja	D6	EMPREITADA	5 000,00 €				43 466,00 €	43 830,00 €	5 000,00 €		5 000,00 €		4 995,03	4 995,03	99,90	99,90
0703	15	2020	I		Promoção Turística do Município de Azambuja - ALT2020			1 100,00 €						1 100,00 €	200,00 €	1 300,00 €					
0703	1500	2020	I	11	Promoção Turística do Município de Azambuja - ALT2020									1 100,00 €	200,00 €	1 300,00 €					
0703	1500	2020	I	11	Aquisição de bens de capital	D6		1 000,00 €													
0703	1500	2020	I	11	Aquisição de bens de capital	D6		100,00 €													
0704					Juventude			1 500,00 €						1 500,00 €		1 500,00 €		536,75	536,75	35,78	35,78
0704	01	2015	I					1 500,00 €						1 500,00 €		1 500,00 €		536,75	536,75	35,78	35,78
0704	0100	2015	I	04	CEJA	D6	OUTRA	1 500,00 €				43 466,00 €	43 830,00 €	1 500,00 €		1 500,00 €		536,75	536,75	35,78	35,78
08					SAÚDE E INTERVENÇÃO SOCIAL			60 100,00 €						60 100,00 €	31 500,00 €	91 600,00 €		55 292,71	55 292,71	92,00	60,36
0801					Saúde			50,00 €						50,00 €	150,00 €	200,00 €					
0801	01	2020	I		Intervenções no âmbito da delegação de competências			50,00 €						50,00 €	150,00 €	200,00 €					
0801	0100	2020	I	12	Intervenções no âmbito da delegação de competências	D6		50,00 €						50,00 €	150,00 €	200,00 €					
0802					Intervenção Social			60 050,00 €						60 050,00 €	31 350,00 €	91 400,00 €		55 292,71	55 292,71	92,08	60,50
0802	03	2003	I					55 300,00 €						55 300,00 €	15 000,00 €	70 300,00 €		55 292,71	55 292,71	99,99	78,65
0802	0300	2003	I	66	Apoio às IPSS	D712	OUTRA	55 300,00 €				43 466,00 €	43 830,00 €	55 300,00 €	15 000,00 €	70 300,00 €		55 292,71	55 292,71	99,99	78,65
0802	04	2003	I	72	Apoio às Atividades Cívicas e Religiosas	D712	OUTRA	4 600,00 €				43 466,00 €	43 830,00 €	4 600,00 €	15 000,00 €	19 600,00 €					
0802	13	2007	I					150,00 €						150,00 €	1 350,00 €	1 500,00 €					
0802	1302	2007	I	06	Comissão de Proteção de Crianças e Jovens em Risco (CPCJ)		OUTRA					43 466,00 €	43 830,00 €	150,00 €	1 350,00 €	1 500,00 €					
0802	1302	2007	I	06	Aquisição de bens de capital	D6		50,00 €													
0802	1302	2007	I	06	Aquisição de bens de capital	D6		100,00 €													
09					PROTEÇÃO CIVIL			535 446,00 €						535 446,00 €	102 000,00 €	637 446,00 €		527 611,14	527 611,14	98,54	82,77
0901					Institucionalização do Serviço Municipal P.Civil			535 446,00 €						535 446,00 €	102 000,00 €	637 446,00 €		527 611,14	527 611,14	98,54	82,77
0901	01	2003	I					533 446,00 €						533 446,00 €	99 000,00 €	632 446,00 €		525 661,14	525 661,14	98,54	83,12
0901	0100	2003	I	67	Serviço Municipal de Proteção Civil		OUTRA					43 466,00 €	43 830,00 €	533 446,00 €	99 000,00 €	632 446,00 €		525 661,14	525 661,14	98,54	83,12
0901	0100	2003	I	67	Aquisição de bens de capital	D6		184 000,00 €													
0901	0100	2003	I	67	Aquisição de bens de capital	D6		101 805,00 €													
0901	0100	2003	I	67	Aquisição de bens de capital	D6		112 181,00 €													
0901	0100	2003	I	67	Administração Local	D7115		21 020,00 €													
0901	0100	2003	I	67	Entidades do Setor não Lucrativo	D712		114 440,00 €													
0901	05	2007	I	07	Gabinete Técnico Florestal	D6	OUTRA	50,00 €				43 466,00 €	43 830,00 €	50,00 €	1 500,00 €	1 550,00 €					
0901	04	2018	I		Sapadores Florestais			1 950,00 €						1 950,00 €	1 500,00 €	3 450,00 €		1 950,00	1 950,00	100,00	56,52
0901	401	2018	I	09	Sapadores Florestais	D6	OUTRA	1 950,00 €				43 466,00 €	43 830,00 €	1 950,00 €	1 500,00 €	3 450,00 €		1 950,00	1 950,00	100,00	56,52
10					DESENVOLVIMENTO ECONÓMICO E SOCIAL			53 770,00 €						53 770,00 €	13 355,00 €	67 125,00 €		30 713,25	30 713,25	57,12	45,76
1002					Emprego			250,00 €						250,00 €	750,00 €	1 000,00 €					
1002	01	2010	I	10	Gabinete de Inserção Profissional (GIP)	D6	OUTRA	250,00 €				43 101,00 €	43 465,00 €	250,00 €	750,00 €	1 000,00 €					
1003					Promoção e Desenvolvimento do Município			53 520,00 €						53 520,00 €	12 605,00 €	66 125,00 €		30 713,25	30 713,25	57,39	46,45
1003	03	2019	I	29	Incubadora Empresarial		OUTRA					43 466,00 €	43 830,00 €	53 510,00 €	12 605,00 €	66 115,00 €		30 713,25	30 713,25	57,40	46,45
1003	03	2019	I	29	Aquisição de bens de capital	D6		9 500,00 €													
1003	03	2019	I	29	Aquisição de bens de capital	D6		5,00 €													
1003	03	2019	I	29	Aquisição de bens de capital	D6		16 000,00 €													
1003	03	2019	I	29	Aquisição de bens de capital	D6		13 005,00 €													
1003	03	2019	I	29	Aquisição de bens de capital	D6		15 000,00 €													
1003	05	2020	I		Qualifica PME - HUBSLIBON Azambuja			10,00 €						10,00 €		10,00 €					
1003	0502	2020	I	18	Qualifica PME - HUBSLIBON Azambuja									10,00 €		10,00 €					

1003	0502	2020	I	18	Aquisição de bens de capital	D6			5,00 €										
1003	0502	2020	I	18	Aquisição de bens de capital	D6			5,00 €										
11					RELAÇÕES COM FREGUESIAS				5,00 €			5,00 €	750,00 €	755,00					
1101					Administração Autárquica - Freguesias				5,00 €			5,00 €	750,00 €	755,00					
1101	01	2003	I	73	Administração Autárquica - Freguesias	D7115	OUTRA		5,00 €	43 466,00 €	43 830,00 €	5,00 €	750,00 €	755,00					
12					COLETIVIDADES E INSTITUIÇÕES				45 000,00 €			45 000,00 €	15 000,00 €	60 000,00		45 000,00	45 000,00	100,00	75,00
1201					Apoio a Coletividades e Instituições				45 000,00 €			45 000,00 €	15 000,00 €	60 000,00		45 000,00	45 000,00	100,00	75,00
1201	01	2003							45 000,00 €			45 000,00 €	15 000,00 €	60 000,00		45 000,00	45 000,00	100,00	75,00
1201	0100	2003	I	74	Apoio a Coletividades e Instituições	D712	OUTRA		45 000,00 €	43 466,00 €	44 196,00 €	45 000,00 €	15 000,00 €	60 000,00		45 000,00	45 000,00	100,00	75,00
13					RELAÇÕES COM OUTRAS ENTIDADES				72 880,00 €			72 880,00 €	120 000,00 €	192 880,00		5 451,11	5 451,11	7,48	2,83
1301					Relações Institucionais				72 875,00 €			72 875,00 €		72 875,00		5 451,11	5 451,11	7,48	7,48
1301	01	2012	I	01	Relações Institucionais		OUTRA			43 466,00 €	43 830,00 €	72 875,00 €		72 875,00		5 451,11	5 451,11	7,48	7,48
1301	01	2012	I		Administração Local	D7115			11 375,00 €										
1301	01	2012	I	01	Aquisição de bens de capital	D6			61 500,00 €										
1307					Orçamento Participativo				5,00 €			5,00 €	120 000,00 €	120 005,00					
1307	01	2017							5,00 €			5,00 €	120 000,00 €	120 005,00					
1307	0101	2017	I	05	Orçamento Participativo	D6	OUTRA		5,00 €	43 466,00 €	43 830,00 €	5,00 €	120 000,00 €	120 005,00					
Total:									10 863 337,14 €	414 414,86 €		11 277 752,00 €	9 621 908,00 €	20 899 660,00 €		5 701 626,83 €	5 701 626,83 €		

DEMONSTRAÇÃO DE EXECUÇÃO DO PLANO PLURIANUAL DE ATIVIDADES

Ano	2020
Período:	01/01/2020 31/12/2020

Objetivo	Número do projeto				Designação do projeto	Rúbrica	Forma de realização	Grupo de Fontes de Financiamento				Datas		Montante Previsto			Montante Executado			Nível de execução financeira anual %	Nível de execução financeira global %	
	Código	Ano	TP	Número				R.G	R.P	U.E	EMPR	Início	Fim	Ano	Ano Seguinte	Total	Anos Anteriores	Ano	Total			
[1]	[2]				[3]	[4]	[5]	[6]	[7]	[8]	[9]	[10]	[11]	[12]	[13]	[14]=[12]+[13]	[15]	[16]	[17]=[15]+[16]	[18]	[19]	
01					MODERNIZAÇÃO E REORGANIZAÇÃO DOS SERVIÇOS				1 864 115,07 €					1 864 115,07 €	4 081 700,00 €	5 945 815,07		1 101 176,23	1 101 176,23	59,07	18,52	
0101					Edifícios de Serviços / Instalações Municipais				771 061,00 €					771 061,00 €	1 973 050,00 €	2 744 111,00		368 973,61	368 973,61	47,85	13,45	
0101	01	2003			Edifícios / Instalações Municipais				770 061,00 €					770 061,00 €	1 970 050,00 €	2 740 111,00		368 763,51	368 763,51	47,89	13,46	
0101	0101	2003	A	2	Edifícios de Serviços / Instalações Municipais		OUTRA					01/01/2020	31/12/2020	770 061,00 €	1 970 050,00 €	2 740 111,00		368 763,51	368 763,51	47,89	13,46	
0101	0101	2003	A	2	Aquisição de bens e serviços	D2			22 400,00 €													
0101	0101	2003	A	2	Aquisição de bens e serviços	D2			611 416,00 €													
0101	0101	2003	A	2	Aquisição de bens e serviços	D2			35 000,00 €													
0101	0101	2003	A	2	Aquisição de bens e serviços	D2			3 150,00 €													
0101	0101	2003	A	2	Aquisição de bens e serviços	D2			7 500,00 €													
0101	0101	2003	A	2	Aquisição de bens e serviços	D2			2 200,00 €													
0101	0101	2003	A	2	Aquisição de bens e serviços	D2			19 098,00 €													
0101	0101	2003	A	2	Aquisição de bens e serviços	D2			4 000,00 €													
0101	0101	2003	A	2	Aquisição de bens e serviços	D2			24 595,00 €													
0101	0101	2003	A	2	Aquisição de bens e serviços	D2			40 702,00 €													
0101	05	2011	A	1	Refeitório	D2			1 000,00 €			01/01/2020	31/12/2020	1 000,00 €	3 000,00 €	4 000,00		210,10	210,10	21,01	5,25	
0103					Viaturas e Equipamentos				570 515,07 €					570 515,07 €	1 302 450,00 €	1 872 965,07		388 305,72	388 305,72	68,06	20,73	
0103	01	2003			Viaturas e Equipamentos				570 515,07 €					570 515,07 €	1 302 450,00 €	1 872 965,07		388 305,72	388 305,72	68,06	20,73	
0103	0101	2003	A	3	Viaturas e Equipamentos		OUTRA					01/01/2020	31/12/2020	570 515,07 €	1 302 450,00 €	1 872 965,07		388 305,72	388 305,72	68,06	20,73	
0103	0101	2003	A	3	Aquisição de bens e serviços	D2			400,00 €													
0103	0101	2003	A	3	Aquisição de bens e serviços	D2			15 000,00 €													
0103	0101	2003	A	3	Aquisição de bens e serviços	D2			191 366,00 €													
0103	0101	2003	A	3	Aquisição de bens e serviços	D2			11 243,62 €													
0103	0101	2003	A	3	Aquisição de bens e serviços	D2			400,00 €													
0103	0101	2003	A	3	Aquisição de bens e serviços	D2			500,00 €													
0103	0101	2003	A	3	Aquisição de bens e serviços	D2			24 500,00 €													
0103	0101	2003	A	3	Aquisição de bens e serviços	D2			800,00 €													
0103	0101	2003	A	3	Aquisição de bens e serviços	D2			800,00 €													
0103	0101	2003	A	3	Aquisição de bens e serviços	D2			1 471,00 €													
0103	0101	2003	A	3	Aquisição de bens e serviços	D2			200,00 €													
0103	0101	2003	A	3	Aquisição de bens e serviços	D2			28 000,00 €													
0103	0101	2003	A	3	Aquisição de bens e serviços	D2			142 164,00 €													
0103	0101	2003	A	3	Aquisição de bens e serviços	D2			36 437,00 €													
0103	0101	2003	A	3	Aquisição de bens e serviços	D2			1 200,00 €													
0103	0101	2003	A	3	Aquisição de bens e serviços	D2			6 000,00 €													
0103	0101	2003	A	3	Aquisição de bens e serviços	D2			4 500,00 €													
0103	0101	2003	A	3	Aquisição de bens e serviços	D2			100,00 €													
0103	0101	2003	A	3	Aquisição de bens e serviços	D2			70 049,00 €													
0103	0101	2003	A	3	Aquisição de bens e serviços	D2			500,00 €													
0103	0101	2003	A	3	Aquisição de bens e serviços	D2			2 564,45 €													
0103	0101	2003	A	3	Aquisição de bens e serviços	D2			20 000,00 €													
0103	0101	2003	A	3	Aquisição de bens e serviços	D2			12 320,00 €													
0104					Gestão e Modernização Administrativa				522 539,00 €					522 539,00 €	806 200,00 €	1 328 739,00		343 896,90	343 896,90	65,81	25,88	
0104	02	2003							104 900,00 €					104 900,00 €	166 500,00 €	271 400,00		32 270,99	32 270,99	30,76	11,89	
0104	0201	2003	A	4	Reestruturação Informática		OUTRA					01/01/2020	31/12/2020	104 900,00 €	166 500,00 €	271 400,00		32 270,99	32 270,99	30,76	11,89	
0104	0201	2003	A	4	Aquisição de bens e serviços	D2			60 500,00 €													
0104	0201	2003	A	4	Aquisição de bens e serviços	D2			8 000,00 €													
0104	0201	2003	A	4	Aquisição de bens e serviços	D2			6 400,00 €													
0104	0201	2003	A	4	Aquisição de bens e serviços	D2			30 000,00 €													
0104	03	2003			Divulgação e Promoção Institucional				96 350,00 €					96 350,00 €	214 500,00 €	310 850,00		75 710,63	75 710,63	78,58	24,36	
0104	0301	2003	A	5	Divulgação e Promoção Institucional		OUTRA					01/01/2020	31/12/2020	96 350,00 €	214 500,00 €	310 850,00		75 710,63	75 710,63	78,58	24,36	
0104	0301	2003	A	5	Aquisição de bens e serviços	D2			300,00 €													
0104	0301	2003	A	5	Aquisição de bens e serviços	D2			20 440,00 €													

0104	0301	2003	A	5	Aquisição de bens e serviços	D2					440,00 €									
0104	0301	2003	A	5	Aquisição de bens e serviços	D2					1 220,00 €									
0104	0301	2003	A	5	Aquisição de bens e serviços	D2					24 985,00 €									
0104	0301	2003	A	5	Aquisição de bens e serviços	D2					48 150,00 €									
0104	0301	2003	A	5	Aquisição de bens e serviços	D2					815,00 €									
0104	01	2011	A	2	Gestão e Modernização Administrativa				01/01/2020	31/12/2020	321 289,00 €	425 200,00 €	746 489,00 €			235 915,28	235 915,28	73,43	31,60	
0104	01	2011	A	2	Aquisição de bens e serviços	D2					200,00 €									
0104	01	2011	A	2	Aquisição de bens e serviços	D2					1 050,00 €									
0104	01	2011	A	2	Aquisição de bens e serviços	D2					60 190,00 €									
0104	01	2011	A	2	Aquisição de bens e serviços	D2					2 500,00 €									
0104	01	2011	A	2	Aquisição de bens e serviços	D2					600,00 €									
0104	01	2011	A	2	Aquisição de bens e serviços	D2					217 416,00 €									
0104	01	2011	A	2	Aquisição de bens e serviços	D2					9 938,00 €									
0104	01	2011	A	2	Aquisição de bens e serviços	D2					750,00 €									
0104	01	2011	A	2	Aquisição de bens e serviços	D2					5 500,00 €									
0104	01	2011	A	2	Aquisição de bens e serviços	D2					14 645,00 €									
0104	01	2011	A	2	Aquisição de bens e serviços	D2					6 000,00 €									
0104	01	2011	A	2	Aquisição de bens e serviços	D2					2 500,00 €									
02					URBANISMO E HABITAÇÃO						51 398,00 €	51 398,00 €	102 000,00 €	153 398,00 €		33 504,30	33 504,30	65,19	21,84	
0201					Planeamento e Gestão Urbanística						12 390,00 €	12 390,00 €	31 500,00 €	43 890,00 €		3 782,25	3 782,25	30,53	8,62	
0201	01	2011	A	3	Planeamento e Gestão Urbanística				01/01/2020	31/12/2020	8 700,00 €	16 500,00 €	25 200,00 €			1 752,75	1 752,75	20,15	6,96	
0201	01	2011	A	3	Aquisição de bens e serviços	D2					7 700,00 €									
0201	01	2011	A	3	Aquisição de bens e serviços	D2					500,00 €									
0201	01	2011	A	3	Aquisição de bens e serviços	D2					500,00 €									
0201	04	2018	A	10	Aquisições e Expropriações	D2			01/01/2020	31/12/2020	3 690,00 €	15 000,00 €	18 690,00 €			2 029,50	2 029,50	55,00	10,86	
0202					Intervenções Urbanas						31 908,00 €	31 908,00 €	60 000,00 €	91 908,00 €		25 115,95	25 115,95	78,71	27,33	
0202	02	2018			Reabilitação Urbana						31 908,00 €	31 908,00 €	60 000,00 €	91 908,00 €		25 115,95	25 115,95	78,71	27,33	
0202	0203	2018	A	1	Intervenções Diversas				01/01/2020	31/12/2020	31 908,00 €	60 000,00 €	91 908,00 €			25 115,95	25 115,95	78,71	27,33	
0202	0203	2018	A	1	Aquisição de bens e serviços	D2					8 000,00 €									
0202	0203	2018	A	1	Aquisição de bens e serviços	D2					23 908,00 €									
0203					Urbanismo e Habitação						7 100,00 €	10 500,00 €	17 600,00 €			4 606,10	4 606,10	64,88	26,17	
0203	03	2011	A	4	Reparação e Beneficiação de Habitação Social				01/01/2020	31/12/2020	7 100,00 €	10 500,00 €	17 600,00 €			4 606,10	4 606,10	64,88	26,17	
0203	03	2011	A	4	Aquisição de bens e serviços	D2					1 000,00 €									
0203	03	2011	A	4	Aquisição de bens e serviços	D2					500,00 €									
0203	03	2011	A	4	Aquisição de bens e serviços	D2					5 500,00 €									
0203	03	2011	A	4	Aquisição de bens e serviços	D2					100,00 €									
03					ACESSIBILIDADES E INFRAESTRUTURAS VIARIAS						4 237,00 €	4 237,00 €	7 500,00 €	11 737,00 €		553,82	553,82	13,07	4,72	
0302					Trânsito						4 237,00 €	4 237,00 €	7 500,00 €	11 737,00 €		553,82	553,82	13,07	4,72	
0302	02	2011	A	5	Estruturas de Apoio e Sinalização				01/01/2020	31/12/2020	4 237,00 €	7 500,00 €	11 737,00 €			553,82	553,82	13,07	4,72	
0302	02	2011	A	5	Aquisição de bens e serviços	D2					1 000,00 €									
0302	02	2011	A	5	Aquisição de bens e serviços	D2					3 237,00 €									
04					ILUMINAÇÃO PÚBLICA						450 400,00 €	450 400,00 €	1 200 000,00 €	1 650 400,00 €		232 572,12	232 572,12	51,64	14,09	
0401					Ampliação e Renovação da Rede de Iluminação						450 400,00 €	450 400,00 €	1 200 000,00 €	1 650 400,00 €		232 572,12	232 572,12	51,64	14,09	
0401	01	2011	A	6	Ampliação e Renovação da Rede de Iluminação	D2			01/01/2020	31/12/2020	450 400,00 €	1 200 000,00 €	1 650 400,00 €			232 572,12	232 572,12	51,64	14,09	
05					AMBIENTE E SANEAMENTO						2 302 169,00 €	2 302 169,00 €	3 365 653,00 €	5 667 822,00 €		1 346 921,15	1 346 921,15	58,51	23,76	
0501					Águas						2 700,00 €	2 700,00 €	8 100,00 €	10 800,00 €		1 667,02	1 667,02	61,74	15,44	
0501	01	2006	A	2	Captações e Abastecimento	OUTRA			01/01/2020	31/12/2020	2 700,00 €	8 100,00 €	10 800,00 €			1 667,02	1 667,02	61,74	15,44	
0501	01	2006	A	2	Aquisição de bens e serviços	D2					200,00 €									
0501	01	2006	A	2	Aquisição de bens e serviços	D2					2 000,00 €									
0501	01	2006	A	2	Aquisição de bens e serviços	D2					500,00 €									
0502					Saneamento Básico						30 025,00 €	30 025,00 €	110 985,00 €	141 010,00 €		4 276,27	4 276,27	14,24	3,03	
0502	03	2006	A	3	Reconversão, Manutenção e Recuperação das Redes	D2	OUTRA		01/01/2020	31/12/2020	30 025,00 €	110 985,00 €	141 010,00 €			4 276,27	4 276,27	14,24	3,03	
0503					Resíduos Sólidos						1 831 619,00 €	1 831 619,00 €	2 692 808,00 €	4 524 427,00 €		1 062 169,07	1 062 169,07	57,99	23,48	
0503	01	2003									1 831 619,00 €	1 831 619,00 €	2 692 808,00 €	4 524 427,00 €		1 062 169,07	1 062 169,07	57,99	23,48	
0503	0101	2003	A	11	Recolha e Tratamento de Resíduos Sólidos	OUTRA			01/01/2020	31/12/2020	1 831 619,00 €	2 692 808,00 €	4 524 427,00 €			1 062 169,07	1 062 169,07	57,99	23,48	
0503	0101	2003	A	11	Aquisição de bens e serviços	D2					1 793 711,00 €									
0503	0101	2003	A	11	Aquisição de bens e serviços	D2					10,00 €									
0503	0101	2003	A	11	Aquisição de bens e serviços	D2					37 898,00 €									
0504					Parques e Jardins						103 625,00 €	103 625,00 €	162 000,00 €	265 625,00 €		72 174,90	72 174,90	69,65	27,17	
0504	01	2003			Espacos Verdes						10 100,00 €	10 100,00 €	30 000,00 €	40 100,00 €						
0504	0103	2019	A	2	Parque Ambiental Ecológico de Azambuja				01/01/2020	31/12/2020	10 100,00 €	30 000,00 €	40 100,00 €							

0504	0103	2019	A	2	Aquisição de bens e serviços	D2			100,00 €											
0504	0103	2019	A	2	Aquisição de bens e serviços	D2			10 000,00 €											
0504	03	2003							69 715,00 €			69 715,00 €	124 500,00 €	194 215,00 €		59 946,95	59 946,95	85,99	30,87	
0504	0301	2003	A	12	Conservação e Manutenção de Parques e Jardins		OUTRA				01/01/2020	31/12/2020	69 715,00 €	124 500,00 €	194 215,00 €		59 946,95	59 946,95	85,99	30,87
0504	0301	2003	A	12	Aquisição de bens e serviços	D2			14 000,00 €											
0504	0301	2003	A	12	Aquisição de bens e serviços	D2			55 715,00 €											
0504	02	2017	A	5	Parques Infantis						01/01/2020	31/12/2020	23 810,00 €	7 500,00 €	31 310,00 €		12 227,95	12 227,95	51,36	39,05
0504	02	2017	A	5	Aquisição de bens e serviços	D2			23 710,00 €											
0504	02	2017	A	5	Aquisição de bens e serviços	D2			100,00 €											
0505					Cemitérios				19 882,00 €				19 882,00 €	23 400,00 €	43 282,00 €		15 966,63	15 966,63	80,31	36,89
0505	02	2003	A	1	Recuperação e Manutenção		OUTRA				01/01/2020	31/12/2020	19 882,00 €	23 400,00 €	43 282,00 €		15 966,63	15 966,63	80,31	36,89
0505	02	2003	A	1	Aquisição de bens e serviços	D2			100,00 €											
0505	02	2003	A	1	Aquisição de bens e serviços	D2			19 782,00 €											
0506					Mercados e Feiras				13 933,00 €				13 933,00 €	33 600,00 €	47 533,00 €		8 863,49	8 863,49	63,62	18,65
0506	02	2008	A	2	Recuperação e Manutenção						01/01/2020	31/12/2020	13 933,00 €	33 600,00 €	47 533,00 €		8 863,49	8 863,49	63,62	18,65
0506	02	2008	A	2	Aquisição de bens e serviços	D2			100,00 €											
0506	02	2008	A	2	Aquisição de bens e serviços	D2			6 323,00 €											
0506	02	2008	A	2	Aquisição de bens e serviços	D2			10,00 €											
0506	02	2008	A	2	Aquisição de bens e serviços	D2			7 500,00 €											
0507					Controlo da Poluição				221 674,00 €				221 674,00 €	301 260,00 €	522 934,00 €		134 432,42	134 432,42	60,64	25,71
0507	05	2004	A	1	Linhas de Água	D2	OUTRA		95 485,00 €		01/01/2020	31/12/2020	95 485,00 €	150 000,00 €	245 485,00 €		52 544,98	52 544,98	55,03	21,41
0507	06	2010	A	1	Desratizações e Controlo de Pragas	D2			52 089,00 €		01/01/2020	31/12/2020	52 089,00 €	75 510,00 €	127 599,00 €		31 066,37	31 066,37	59,64	24,35
0507	03	2007	A	2	Centro de Recolha Oficial de Animais		OUTRA				01/01/2020	31/12/2020	73 850,00 €	75 000,00 €	148 850,00 €		50 821,07	50 821,07	68,82	34,14
0507	03	2007	A	2	Aquisição de bens e serviços	D2			2 500,00 €											
0507	03	2007	A	2	Aquisição de bens e serviços	D2			8 450,00 €											
0507	03	2007	A	2	Aquisição de bens e serviços	D2			200,00 €											
0507	03	2007	A	2	Aquisição de bens e serviços	D2			29 700,00 €											
0507	03	2007	A	2	Entidades do Setor Não Lucrativo	D412			33 000,00 €											
0507	04	2011	A	7	Balneários, Lavadouros e Instalações Sanitárias	D2			250,00 €		01/01/2020	31/12/2020	250,00 €	750,00 €	1 000,00 €					
0508					Projetos/Programas de Qualificação Ambiental				63 375,00 €				63 375,00 €	21 500,00 €	84 875,00 €		42 747,14	42 747,14	67,45	50,37
0508	02	2007	A	3	Projeto de Controlo da Qualidade do Ar	D2	OUTRA		500,00 €		01/01/2020	31/12/2020	500,00 €	15 000,00 €	15 500,00 €					
0508	03	2007	A	4	Estudos Diversos	D2	OUTRA		500,00 €		01/01/2020	31/12/2020	500,00 €	1 500,00 €	2 000,00 €					
0508	05	2019	A	3	Pacto de Autarcas	D2			95,00 €		01/01/2020	31/12/2020	95,00 €		95,00 €					
0508	07	2020			Paúl Natura - Conhecer para proteger				2 005,00 €				2 005,00 €		2 005,00 €		66,14	66,14	3,30	3,30
0508	0701	2020	A	12	Paúl Natura - Conhecer para proteger								2 005,00 €		2 005,00 €		66,14	66,14	3,30	3,30
0508	0701	2020	A	12	Aquisição de bens e serviços	D2			500,00 €											
0508	0701	2020	A	12	Aquisição de bens e serviços	D2			1 505,00 €											
0508	08	2020			Valorização e Adaptação do Ribeiro de Aveiras às alterações Climáticas				5,00 €				5,00 €	5 000,00 €	5 005,00 €					
0508	0801	2020	A	3	Valorização e Adaptação do Ribeiro de Aveiras às alterações Climáticas	D2			5,00 €				5,00 €	5 000,00 €	5 005,00 €					
0508	09	2020	A	10	Roteiro para a Neutralidade Carbónica de Azambuja	D2			60 270,00 €				60 270,00 €		60 270,00 €		42 681,00	42 681,00	70,82	70,82
0509					Projetos de Educação Ambiental				15 336,00 €				15 336,00 €	12 000,00 €	27 336,00 €		4 624,21	4 624,21	30,15	16,92
0509	0101	2007	A	5	Informação/Educação Ambiental		OUTRA				01/01/2020	31/12/2020	15 336,00 €	12 000,00 €	27 336,00 €		4 624,21	4 624,21	30,15	16,92
0509	0101	2007	A	5	Aquisição de bens e serviços	D2			3 100,00 €											
0509	0101	2007	A	5	Aquisição de bens e serviços	D2			4 500,00 €											
0509	0101	2007	A	5	Aquisição de bens e serviços	D2			7 736,00 €											
06					EDUCAÇÃO				1 484 558,00 €				1 484 558,00 €	2 537 861,00 €	4 022 419,00 €		1 057 553,91	1 057 553,91	71,24	26,29
0601					Educação Básica				1 048 845,00 €				1 048 845,00 €	2 136 201,00 €	3 185 046,00 €		732 523,74	732 523,74	69,84	23,00
0601	02	2003			Ação Social Escolar				385 861,00 €				385 861,00 €	648 015,00 €	1 033 876,00 €		265 300,47	265 300,47	68,76	25,66
0601	0201	2003	A	72	Pré-escolar e 1º Ciclo		OUTRA				01/01/2020	31/12/2020	385 861,00 €	648 015,00 €	1 033 876,00 €		265 300,47	265 300,47	68,76	25,66
0601	0201	2003	A	72	Aquisição de bens e serviços	D2			218 493,00 €											
0601	0201	2003	A	72	Aquisição de bens e serviços	D2			51 655,00 €											
0601	0201	2003	A	72	Aquisição de bens e serviços	D2			600,00 €											
0601	0201	2003	A	72	Administração Central - Estado Português	D4111			115 113,00 €											
0601	04	2003	A	21	Transportes Escolares	D2	OUTRA		280 591,00 €		01/01/2020	31/12/2020	280 591,00 €	600 000,00 €	880 591,00 €		148 460,80	148 460,80	52,91	16,86
0601	06	2007	A	6	Atividades de Enriquecimento Curricular		OUTRA				01/01/2020	31/12/2020	203 666,00 €	394 500,00 €	598 166,00 €		202 749,17	202 749,17	99,55	33,90
0601	06	2007	A	6	Aquisição de bens e serviços	D2			700,00 €											
0601	06	2007	A	6	Entidades do Setor Não Lucrativo	D412			202 966,00 €											
0601	02	2009			Ação Social Escolar				150,00 €				150,00 €	60 150,00 €	60 300,00 €					
0601	0202	2009	A	4	2º e 3º Ciclos						01/01/2020	31/12/2020	150,00 €	60 150,00 €	60 300,00 €					
0601	0202	2009	A	4	Aquisição de bens e serviços	D2			50,00 €											
0601	0202	2009	A	4	Administração Central - Estado Português	D4111			100,00 €											

0603	0101	2020	A	5	Intervenções no âmbito da delegação de competências					171 169,00 €	195,00 €	171 364,00			131 732,60	131 732,60	76,96	76,87	
0603	0101	2020	A	5	Aquisição de bens e serviços	D2				5,00 €									
0603	0101	2020	A	5	Aquisição de bens e serviços	D2				5,00 €									
0603	0101	2020	A	5	Aquisição de bens e serviços	D2				5,00 €									
0603	0101	2020	A	5	Aquisição de bens e serviços	D2				128,00 €									
0603	0101	2020	A	5	Aquisição de bens e serviços	D2				54 482,00 €									
0603	0101	2020	A	5	Aquisição de bens e serviços	D2				25 134,00 €									
0603	0101	2020	A	5	Aquisição de bens e serviços	D2				5,00 €									
0603	0101	2020	A	5	Aquisição de bens e serviços	D2				816,00 €									
0603	0101	2020	A	5	Aquisição de bens e serviços	D2				5,00 €									
0603	0101	2020	A	5	Aquisição de bens e serviços	D2				1 517,00 €									
0603	0101	2020	A	5	Administração Central - Estado Português	D4111				89 052,00 €									
0603	0101	2020	A	5	Entidades do Setor Não Lucrativo	D412				5,00 €									
0603	0101	2020	A	5	Aquisição de bens e serviços	D2				5,00 €									
0604					Creche Municipal do Alto Concelho					1 135,00 €			1 135,00		288,93	288,93	25,46	25,46	
0604	01	2020	A	6	Creche Municipal do Alto Concelho					1 135,00 €			1 135,00		288,93	288,93	25,46	25,46	
0604	01	2020	A	6	Aquisição de bens e serviços	D2				500,00 €									
0604	01	2020	A	6	Aquisição de bens e serviços	D2				135,00 €									
0604	01	2020	A	6	Aquisição de bens e serviços	D2				500,00 €									
0605					Centro Ambiental e Sustentável de Azambuja					200,00 €			200,00 €	600,00 €	800,00				
0605	01	2015	A	1	Centro Ambiental e Sustentável de Azambuja	D2				200,00 €			200,00 €	600,00 €	800,00				
0606					UTICA					3 534,00 €			3 534,00 €	5 040,00 €	8 574,00	1 151,42	1 151,42	32,58	13,43
0606	01	2015			UTICA					3 534,00 €			3 534,00 €	5 040,00 €	8 574,00	1 151,42	1 151,42	32,58	13,43
0606	0101	2015	A	2	UTICA					3 534,00 €			3 534,00 €	5 040,00 €	8 574,00	1 151,42	1 151,42	32,58	13,43
0606	0101	2015	A	2	Aquisição de bens e serviços	D2				300,00 €									
0606	0101	2015	A	2	Aquisição de bens e serviços	D2				200,00 €									
0606	0101	2015	A	2	Aquisição de bens e serviços	D2				1 000,00 €									
0606	0101	2015	A	2	Aquisição de bens e serviços	D2				500,00 €									
0606	0101	2015	A	2	Aquisição de bens e serviços	D2				1 100,00 €									
0606	0101	2015	A	2	Aquisição de bens e serviços	D2				20,00 €									
0606	0101	2015	A	2	Aquisição de bens e serviços	D2				144,00 €									
0606	0101	2015	A	2	Aquisição de bens e serviços	D2				200,00 €									
0606	0101	2015	A	2	Entidades do Setor Não Lucrativo	D412				70,00 €									
07					CULTURA, DESPORTO, TURISMO E JUVENTUDE					796 100,55 €			796 100,55 €	3 159 318,00 €	3 955 418,55	615 155,09	615 155,09	77,27	15,55
0701					Cultura e Património Cultural					335 697,00 €			335 697,00 €	490 855,00 €	826 552,00	299 092,36	299 092,36	89,10	36,19
0701	02	2003			Bibliotecas					33 322,50 €			33 322,50 €	100 500,00 €	133 822,50	28 100,19	28 100,19	84,33	21,00
0701	0200	2005	A	2	Biblioteca Municipal (Escola Régia)		OUTRA			24 286,00 €			24 286,00 €	71 250,00 €	95 536,00	20 722,96	20 722,96	85,33	21,69
0701	0200	2005	A	2	Aquisição de bens e serviços	D2				233,00 €									
0701	0200	2005	A	2	Aquisição de bens e serviços	D2				500,00 €									
0701	0200	2005	A	2	Aquisição de bens e serviços	D2				2 308,00 €									
0701	0200	2005	A	2	Aquisição de bens e serviços	D2				11 273,00 €									
0701	0200	2005	A	2	Aquisição de bens e serviços	D2				500,00 €									
0701	0200	2005	A	2	Aquisição de bens e serviços	D2				5,00 €									
0701	0200	2005	A	2	Aquisição de bens e serviços	D2				2 530,00 €									
0701	0200	2005	A	2	Aquisição de bens e serviços	D2				4 737,00 €									
0701	0200	2005	A	2	Entidades do Setor Não Lucrativo	D412				200,00 €									
0701	0200	2005	A	2	Aquisição de bens e serviços	D2				1 000,00 €									
0701	0200	2005	A	2	Aquisição de bens e serviços	D2				1 000,00 €									
0701	0203	2005	A	3	Centro Cultural Grandela		OUTRA			9 036,50 €			9 036,50 €	29 250,00 €	38 286,50	7 377,23	7 377,23	81,64	19,27
0701	0203	2005	A	3	Aquisição de bens e serviços	D2				75,00 €									
0701	0203	2005	A	3	Aquisição de bens e serviços	D2				5 943,50 €									
0701	0203	2005	A	3	Aquisição de bens e serviços	D2				500,00 €									
0701	0203	2005	A	3	Aquisição de bens e serviços	D2				2,00 €									
0701	0203	2005	A	3	Aquisição de bens e serviços	D2				914,00 €									
0701	0203	2005	A	3	Aquisição de bens e serviços	D2				852,00 €									
0701	0203	2005	A	3	Aquisição de bens e serviços	D2				500,00 €									
0701	0203	2005	A	3	Aquisição de bens e serviços	D2				250,00 €									
0701	03	2003			Museu Municipal					23 190,00 €			23 190,00 €	66 000,00 €	89 190,00	22 551,56	22 551,56	97,25	25,29
0701	0301	2003	A	54	Museu Municipal		OUTRA			23 190,00 €			23 190,00 €	66 000,00 €	89 190,00	22 551,56	22 551,56	97,25	25,29
0701	0301	2003	A	54	Aquisição de bens e serviços	D2				950,00 €									
0701	0301	2003	A	54	Aquisição de bens e serviços	D2				1 000,00 €									
0701	0301	2003	A	54	Aquisição de bens e serviços	D2				1 790,00 €									

0701	2101	2020	A	7	Modernização e Dinamização do Museu Municipal Sebastião Mateus Aernque	D2			100,00 €			100,00 €	100,00 €	200,00									
0702					Desporto				265 188,00 €			265 188,00 €	690 093,00 €	955 281,00		171 740,95	171 740,95	64,76	17,98				
0702	05	2003							5 946,00 €			5 946,00 €	57 750,00 €	63 696,00		4 461,14	4 461,14	75,03	7,00				
0702	0501	2003	A	69	Programa "Atividade Física para Todos"						01/01/2020	31/12/2020	5 946,00 €	57 750,00 €	63 696,00	4 461,14	4 461,14	75,03	7,00				
0702	0501	2003	A	69	Aquisição de bens e serviços	D2			420,00 €														
0702	0501	2003	A	69	Aquisição de bens e serviços	D2			200,00 €														
0702	0501	2003	A	69	Aquisição de bens e serviços	D2			426,00 €														
0702	0501	2003	A	69	Aquisição de bens e serviços	D2			4 900,00 €														
0702	06	2003			Programa "Férias Ativas"				6 144,00 €				6 144,00 €	91 953,00 €	98 097,00	363,84	363,84	5,92	0,37				
0702	0601	2003	A	73	Programa "Férias Ativas"						01/01/2020	31/12/2020	6 144,00 €	91 953,00 €	98 097,00	363,84	363,84	5,92	0,37				
0702	0601	2003	A	73	Aquisição de bens e serviços	D2			930,00 €														
0702	0601	2003	A	73	Aquisição de bens e serviços	D2			100,00 €														
0702	0601	2003	A	73	Aquisição de bens e serviços	D2			50,00 €														
0702	0601	2003	A	73	Aquisição de bens e serviços	D2			364,00 €														
0702	0601	2003	A	73	Aquisição de bens e serviços	D2			4 700,00 €														
0702	08	2003	A	75	Promoção e Divulgação de Atividades Desportivas								1 300,00 €	12 000,00 €	13 300,00	727,91	727,91	55,99	5,47				
0702	08	2003	A	75	Aquisição de bens e serviços	D2			100,00 €														
0702	08	2003	A	75	Aquisição de bens e serviços	D2			100,00 €														
0702	08	2003	A	75	Aquisição de bens e serviços	D2			100,00 €														
0702	08	2003	A	75	Aquisição de bens e serviços	D2			1 000,00 €														
0702	12	2004	A	7	Bolsas de Mérito Desportivo	D413			5,00 €			01/01/2020	31/12/2020	5,00 €	15,00 €	20,00							
0702	02	2007			Equipamentos Desportivos				215 302,00 €				215 302,00 €	401 115,00 €	616 417,00	142 353,64	142 353,64	66,12	23,09				
0702	0201	2007	A	20	Complexo de Piscinas de Azambuja						01/01/2020	31/12/2020	215 302,00 €	401 115,00 €	616 417,00	142 353,64	142 353,64	66,12	23,09				
0702	0201	2007	A	20	Aquisição de bens e serviços	D2			54 290,00 €														
0702	0201	2007	A	20	Aquisição de bens e serviços	D2			1 500,00 €														
0702	0201	2007	A	20	Aquisição de bens e serviços	D2			4 884,00 €														
0702	0201	2007	A	20	Aquisição de bens e serviços	D2			25 000,00 €														
0702	0201	2007	A	20	Aquisição de bens e serviços	D2			50,00 €														
0702	0201	2007	A	20	Aquisição de bens e serviços	D2			100,00 €														
0702	0201	2007	A	20	Aquisição de bens e serviços	D2			2 290,00 €														
0702	0201	2007	A	20	Aquisição de bens e serviços	D2			5,00 €														
0702	0201	2007	A	20	Aquisição de bens e serviços	D2			1 250,00 €														
0702	0201	2007	A	20	Aquisição de bens e serviços	D2			25 300,00 €														
0702	0201	2007	A	20	Aquisição de bens e serviços	D2			100 533,00 €														
0702	0201	2007	A	20	Aquisição de bens e serviços	D2			100,00 €														
0702	01	2010	A	8	Complexo Desportivo Municipal - Campo de Futebol e Pista de Atletismo						01/01/2020	31/12/2020	12 416,00 €	29 550,00 €	41 966,00	7 090,25	7 090,25	57,11	16,90				
0702	01	2010	A	8	Aquisição de bens e serviços	D2			4 508,00 €														
0702	01	2010	A	8	Aquisição de bens e serviços	D2			100,00 €														
0702	01	2010	A	8	Aquisição de bens e serviços	D2			1 400,00 €														
0702	01	2010	A	8	Aquisição de bens e serviços	D2			650,00 €														
0702	01	2010	A	8	Aquisição de bens e serviços	D2			100,00 €														
0702	01	2010	A	8	Aquisição de bens e serviços	D2			5 658,00 €														
0702	02	2010			Equipamentos Desportivos				15 850,00 €				15 850,00 €	55 050,00 €	70 900,00	12 486,67	12 486,67	78,78	17,61				
0702	0202	2010	A	7	Pavilhões Municipais						01/01/2020	31/12/2020	15 850,00 €	55 050,00 €	70 900,00	12 486,67	12 486,67	78,78	17,61				
0702	0202	2010	A	7	Aquisição de bens e serviços	D2			2 750,00 €														
0702	0202	2010	A	7	Aquisição de bens e serviços	D2			200,00 €														
0702	0202	2010	A	7	Aquisição de bens e serviços	D2			100,00 €														
0702	0202	2010	A	7	Aquisição de bens e serviços	D2			6 600,00 €														
0702	0202	2010	A	7	Aquisição de bens e serviços	D2			2 700,00 €														
0702	0202	2010	A	7	Aquisição de bens e serviços	D2			2 750,00 €														
0702	0202	2010	A	7	Aquisição de bens e serviços	D2			750,00 €														
0702	09	2010	A	5	Torneios Municipais						01/01/2020	31/12/2020	15,00 €	24 030,00 €	24 045,00								
0702	09	2010	A	5	Aquisição de bens e serviços	D2			5,00 €														
0702	09	2010	A	5	Aquisição de bens e serviços	D2			5,00 €														
0702	09	2010	A	5	Aquisição de bens e serviços	D2			5,00 €														
0702	10	2011	A	9	Conselho Municipal do Desporto	D2			10,00 €			01/01/2020	31/12/2020	10,00 €	30,00 €	40,00							
0702	13	2016	A	3	Apoio a Atividades Desportivas						01/01/2020	31/12/2020	8 100,00 €	18 600,00 €	26 700,00	4 257,50	4 257,50	52,56	15,95				
0702	13	2016	A	3	Entidades do Setor Não Lucrativo	D412			8 000,00 €														
0702	13	2016	A	3	Famílias	D413			100,00 €														
0702	02	2020			Equipamentos Desportivos				100,00 €						100,00								
0702	0205	2020	A	8	Outros Equipamentos Desportivos										100,00								
0702	0205	2020	A	8	Aquisição de bens e serviços	D2			50,00 €														
0702	0205	2020	A	8	Aquisição de bens e serviços	D2			50,00 €														
0703					Turismo				175 836,55 €				175 836,55 €	1 906 265,00 €	2 082 101,55	129 706,32	129 706,32	73,77	6,23				

0801	0101	2020	A	4	Aquisição de bens e serviços	D2			79 345,00 €											
0801	0101	2020	A	4	Aquisição de bens e serviços	D2			1 980,00 €											
0801	0101	2020	A	4	Aquisição de bens e serviços	D2			500,00 €											
0801	0101	2020	A	4	Aquisição de bens e serviços	D2			1 000,00 €											
0801	0101	2020	A	4	Aquisição de bens e serviços	D2			72 377,00 €											
0801	0101	2020	A	4	Aquisição de bens e serviços	D2			67 916,00 €											
0801	0101	2020	A	4	Aquisição de bens e serviços	D2			5 999,00 €											
0802					Intervenção Social				243 568,00 €			243 568,00 €	364 692,00 €	608 260,00		183 015,04	183 015,04	75,14	30,09	
0802	07	2004	A	8	CLAIL - Centro Local de Apoio à Integração do Imigrante	D2	OUTRA		100,00 €		01/01/2020	31/12/2020	100,00 €	1 500,00 €	1 600,00					
0802	08	2005							100,00 €				100,00 €	3 000,00 €	3 100,00					
0802	0802	2005	A	11	CLASAz - Conselho Local de Acção Social de Azambuja	D2	OUTRA		100,00 €		01/01/2020	31/12/2020	100,00 €	3 000,00 €	3 100,00					
0802	09	2005	A	12	Intervenções Diversas		OUTRA				01/01/2020	31/12/2020	20 404,00 €	13 860,00 €	34 264,00		17 811,64	17 811,64	87,30	51,98
0802	09	2005	A	12	Aquisição de bens e serviços	D2			100,00 €											
0802	09	2005	A	12	Aquisição de bens e serviços	D2			8 700,00 €											
0802	09	2005	A	12	Aquisição de bens e serviços	D2			560,00 €											
0802	09	2005	A	12	Aquisição de bens e serviços	D2			44,00 €											
0802	09	2005	A	12	Aquisição de bens e serviços	D2			10 800,00 €											
0802	09	2005	A	12	Outras	D414			200,00 €											
0802	10	2006							50,00 €				50,00 €	2 250,00 €	2 300,00					
0802	1002	2006	A	15	Apoio a Portadores de Deficiência	D413	OUTRA		50,00 €		01/01/2020	31/12/2020	50,00 €	2 250,00 €	2 300,00					
0802	03	2007	A	12	Apoio às IPSS	D412	OUTRA		168 316,00 €		01/01/2020	31/12/2020	168 316,00 €	210 000,00 €	378 316,00		124 138,00	124 138,00	73,75	32,81
0802	13	2007							1 804,00 €				1 804,00 €	4 617,00 €	6 421,00		103,99	103,99	5,76	1,62
0802	1301	2007	A	Z1	Comissão de Protecção de Crianças e Jovens em Risco (CPCJ)		OUTRA				01/01/2020	31/12/2020	1 804,00 €	4 617,00 €	6 421,00		103,99	103,99	5,76	1,62
0802	1301	2007	A	Z1	Aquisição de bens e serviços	D2			50,00 €											
0802	1301	2007	A	Z1	Aquisição de bens e serviços	D2			480,00 €											
0802	1301	2007	A	Z1	Aquisição de bens e serviços	D2			205,00 €											
0802	1301	2007	A	Z1	Aquisição de bens e serviços	D2			240,00 €											
0802	1301	2007	A	Z1	Aquisição de bens e serviços	D2			100,00 €											
0802	1301	2007	A	Z1	Aquisição de bens e serviços	D2			200,00 €											
0802	1301	2007	A	Z1	Aquisição de bens e serviços	D2			20,00 €											
0802	1301	2007	A	Z1	Aquisição de bens e serviços	D2			200,00 €											
0802	1301	2007	A	Z1	Aquisição de bens e serviços	D2			309,00 €											
0802	11	2010	A	14	Banco Local de Voluntariado						01/01/2020	31/12/2020	639,00 €	1 350,00 €	1 989,00		535,67	535,67	83,83	26,93
0802	11	2010	A	14	Aquisição de bens e serviços	D2			539,00 €											
0802	11	2010	A	14	Aquisição de bens e serviços	D2			100,00 €											
0802	14	2011	A	10	Medidas de Apoio Social						01/01/2020	31/12/2020	50 805,00 €	115 515,00 €	166 320,00		40 124,89	40 124,89	78,98	24,13
0802	14	2011	A	10	Aquisição de bens e serviços	D2			500,00 €											
0802	14	2011	A	10	Aquisição de bens e serviços	D2			28 500,00 €											
0802	14	2011	A	10	Aquisição de bens e serviços	D2			8 500,00 €											
0802	14	2011	A	10	Aquisição de bens e serviços	D2			8 800,00 €											
0802	14	2011	A	10	Entidades do Setor Não Lucrativo	D412			4 500,00 €											
0802	14	2011	A	10	Famílias	D413			5,00 €											
0802	15	2016	A	8	Azambuja Integra						01/01/2020	31/12/2020	650,00 €	10 500,00 €	11 150,00					
0802	15	2016	A	8	Aquisição de bens e serviços	D2			100,00 €											
0802	15	2016	A	8	Aquisição de bens e serviços	D2			500,00 €											
0802	15	2016	A	8	Aquisição de bens e serviços	D2			50,00 €											
0802	17	2018	A	8	Arca Mágica						01/01/2020	31/12/2020	700,00 €	2 100,00 €	2 800,00		300,85	300,85	42,98	10,75
0802	17	2018	A	8	Aquisição de bens e serviços	D2			100,00 €											
0802	17	2018	A	8	Aquisição de bens e serviços	D2			500,00 €											
0802	17	2018	A	8	Aquisição de bens e serviços	D2			100,00 €											
09					PROTEÇÃO CIVIL				615 791,00 €				615 791,00 €	1 818 900,00 €	2 434 691,00		570 791,50	570 791,50	92,69	23,44
0901					Institucionalização do Serviço Municipal P. Civil				610 541,00 €				610 541,00 €	1 803 150,00 €	2 413 691,00		565 625,50	565 625,50	92,64	23,43
0901	02	2003	A	89	Planos de Emergência		OUTRA				01/01/2020	31/12/2020	4 500,00 €	6 000,00 €	10 500,00		3 179,55	3 179,55	70,66	30,28
0901	02	2003	A	89	Aquisição de bens e serviços	D2			4 000,00 €											
0901	02	2003	A	89	Aquisição de bens e serviços	D2			500,00 €											
0901	3	2003	A	90	Grupos Permanentes de Primeira Intervenção (GPPI)	D412	OUTRA		336 000,00 €		01/01/2020	31/12/2020	336 000,00 €	1 065 000,00 €	1 401 000,00		332 706,00	332 706,00	99,02	23,75
0901	5	2006	A	14	Gabinete Técnico Florestal		OUTRA				01/01/2020	31/12/2020	3 530,00 €	456 900,00 €	460 430,00		2 218,35	2 218,35	62,84	0,48
0901	5	2006	A	14	Aquisição de bens e serviços	D2			200,00 €											
0901	5	2006	A	14	Aquisição de bens e serviços	D2			300,00 €											
0901	5	2006	A	14	Aquisição de bens e serviços	D2			3 030,00 €											
0901	1	2007	A	14	Serviço Municipal de Protecção Civil		OUTRA				01/01/2020	31/12/2020	234 860,00 €	251 250,00 €	486 110,00		198 199,85	198 199,85	84,39	40,77
0901	1	2007	A	14	Aquisição de bens e serviços	D2			12 500,00 €											

0901	1	2007	A	14	Aquisição de bens e serviços	D2		250,00 €													
0901	1	2007	A	14	Aquisição de bens e serviços	D2		72 000,00 €													
0901	1	2007	A	14	Aquisição de bens e serviços	D2		23 400,00 €													
0901	1	2007	A	14	Aquisição de bens e serviços	D2		30 924,00 €													
0901	1	2007	A	14	Aquisição de bens e serviços	D2		500,00 €													
0901	1	2007	A	14	Aquisição de bens e serviços	D2		1 050,00 €													
0901	1	2007	A	14	Aquisição de bens e serviços	D2		11 196,00 €													
0901	1	2007	A	14	Aquisição de bens e serviços	D2		7 500,00 €													
0901	1	2007	A	14	Administração Local	D4115		5 040,00 €													
0901	1	2007	A	14	Entidades do Setor Não Lucrativo	D412		70 500,00 €													
0901	4	2010			Sapadores Florestais			31 651,00 €			31 651,00 €	24 000,00 €	55 651,00 €			29 321,75 €	29 321,75 €	92,64	52,69		
0901	400	2010	A	19	Sapadores Florestais					01/01/2020	31/12/2020	31 651,00 €	24 000,00 €	55 651,00 €		29 321,75 €	29 321,75 €	92,64	52,69		
0901	400	2010	A	19	Aquisição de bens e serviços	D2		1 000,00 €													
0901	400	2010	A	19	Aquisição de bens e serviços	D2		9 100,00 €													
0901	400	2010	A	19	Aquisição de bens e serviços	D2		2 076,00 €													
0901	400	2010	A	19	Administração Local	D4115		19 475,00 €													
0902					Corpo de Guardas Noturnos			5 250,00 €				5 250,00 €	15 750,00 €	21 000,00 €		5 166,00 €	5 166,00 €	98,40	24,60		
0902	01	2007	A	15	Corpo de Guardas Noturnos	D412	OUTRA	5 250,00 €		01/01/2020	31/12/2020	5 250,00 €	15 750,00 €	21 000,00 €		5 166,00 €	5 166,00 €	98,40	24,60		
10					DESENVOLVIMENTO ECONÓMICO E SOCIAL			142 011,00 €				142 011,00 €	188 750,00 €	330 761,00 €		82 224,56 €	82 224,56 €	57,90	24,86		
1002					Emprego			255,00 €				255,00 €	1 500,00 €	1 755,00 €							
1002	01	2005	A	14	Gabinete de Inserção Profissional (GIP)	D2	OUTRA	250,00 €		01/01/2020	31/12/2020	250,00 €	1 500,00 €	1 750,00 €							
1002	02	2020	A	11	Plano de Igualdade do Município de Azambuja - Azambuja + Igual	D2		5,00 €				5,00 €			5,00 €						
1003					Promoção e Desenvolvimento do Município			141 756,00 €				141 756,00 €	187 250,00 €	329 006,00 €		82 224,56 €	82 224,56 €	58,00	24,99		
1003	01	2007	A	17	Apoio ao Empreendedorismo e Inovação		OUTRA			01/01/2020	31/12/2020	101 310,00 €	163 650,00 €	264 960,00 €		67 538,08 €	67 538,08 €	66,67	25,49		
1003	01	2007	A	17	Aquisição de bens e serviços	D2		500,00 €													
1003	01	2007	A	17	Aquisição de bens e serviços	D2		500,00 €													
1003	01	2007	A	17	Aquisição de bens e serviços	D2		100,00 €													
1003	01	2007	A	17	Aquisição de bens e serviços	D2		50,00 €													
1003	01	2007	A	17	Aquisição de bens e serviços	D2		1 500,00 €													
1003	01	2007	A	17	Aquisição de bens e serviços	D2		2 000,00 €													
1003	01	2007	A	17	Aquisição de bens e serviços	D2		70 810,00 €													
1003	01	2007	A	17	Aquisição de bens e serviços	D2		100,00 €													
1003	01	2007	A	17	Administração Central - Estado Português	D4111		10 750,00 €													
1003	01	2007	A	17	Entidades do Setor Não Lucrativo	D412		15 000,00 €													
1003	02	2019	A	9	Conhecer Azambuja					01/01/2020	31/12/2020	1 860,00 €	22 500,00 €	24 360,00 €		1 344,78 €	1 344,78 €	72,30	5,52		
1003	02	2019	A	9	Aquisição de bens e serviços	D2		10,00 €													
1003	02	2019	A	9	Aquisição de bens e serviços	D2		10,00 €													
1003	02	2019	A	9	Aquisição de bens e serviços	D2		1 000,00 €													
1003	02	2019	A	9	Aquisição de bens e serviços	D2		740,00 €													
1003	02	2019	A	9	Aquisição de bens e serviços	D2		50,00 €													
1003	02	2019	A	9	Aquisição de bens e serviços	D2		50,00 €													
1003	03	2019	A	11	HUBSLISBON-AZAMBUJA - CAPACITAÇÃO E MODERNIZAÇÃO DAS ADMINISTRAÇÕES E SERVIÇOS PÚBLICOS	D2		11 596,00 €		01/01/2020	31/12/2020	11 596,00 €	100,00 €	11 696,00 €		8 673,50 €	8 673,50 €	74,80	74,16		
1003	04	2020	A	2	HUBSLISBON-AZAMBUJA - FORMAÇÃO DE TRABALHADORES					02/01/2020	31/12/2021	26 980,00 €	1 000,00 €	27 980,00 €		4 668,20 €	4 668,20 €	17,30	16,68		
1003	04	2020	A	2	Aquisição de bens e serviços	D2		750,00 €													
1003	04	2020	A	2	Aquisição de bens e serviços	D2		26 230,00 €													
1003	05	2020			Qualifica PME - HUBSLISBON Azambuja			10,00 €				10,00 €		10,00 €							
1003	0501	2020	A	13	Qualifica PME - HUBSLISBON Azambuja			10,00 €				10,00 €		10,00 €							
1003	0501	2020	A	13	Aquisição de bens e serviços	D2		5,00 €													
1003	0501	2020	A	13	Aquisição de bens e serviços	D2		5,00 €													
11					RELAÇÕES COM FREGUESIAS			912 678,00 €				912 678,00 €	2 550 000,00 €	3 462 678,00 €		866 929,27 €	866 929,27 €	94,99	25,04		
1101					Administração Autárquica - Freguesias			912 678,00 €				912 678,00 €	2 550 000,00 €	3 462 678,00 €		866 929,27 €	866 929,27 €	94,99	25,04		
1101		2008	A	4	Administração Autárquica - Freguesias	D4115		912 678,00 €		01/01/2020	31/12/2020	912 678,00 €	2 550 000,00 €	3 462 678,00 €		866 929,27 €	866 929,27 €	94,99	25,04		
12					COLETIVIDADES E INSTITUIÇÕES			119 929,00 €				119 929,00 €	300 150,00 €	420 079,00 €		117 608,89 €	117 608,89 €	98,07	28,00		
1201					Apoio a Coletividades e Instituições			119 929,00 €				119 929,00 €	300 150,00 €	420 079,00 €		117 608,89 €	117 608,89 €	98,07	28,00		
1201	01	2003						77 955,00 €				77 955,00 €	195 150,00 €	273 105,00 €		75 635,23 €	75 635,23 €	97,02	27,70		
1201	0101	2003	A	92	Apoio Anual a Coletividades e Instituições	OUTRA				01/01/2020	31/12/2020	77 955,00 €	195 150,00 €	273 105,00 €		75 635,23 €	75 635,23 €	97,02	27,70		
1201	0101	2003	A	92	Aquisição de bens e serviços	D2		10,00 €													
1201	0101	2003	A	92	Entidades do Setor Não Lucrativo	D412		77 945,00 €													
1201	02	2010	A	18	CCD	D412		20 000,00 €		01/01/2020	31/12/2020	20 000,00 €	30 000,00 €	50 000,00 €		20 000,00 €	20 000,00 €	100,00	40,00		
1201	01	2016						21 974,00 €				21 974,00 €	75 000,00 €	96 974,00 €		21 973,66 €	21 973,66 €	100,00	22,66		
1201	0102	2016	A	9	Apoio Pontual a Coletividades e Instituições	D412		21 974,00 €		01/01/2020	31/12/2020	21 974,00 €	75 000,00 €	96 974,00 €		21 973,66 €	21 973,66 €	100,00	22,66		

13					RELAÇÕES COM OUTRAS ENTIDADES					151 106,00 €				151 106,00 €	294 153,00 €	445 259,00 €		122 677,74	122 677,74	81,19	27,55
1301					Relações Institucionais					127 956,00 €				127 956,00 €	187 653,00 €	315 609,00 €		116 342,34	116 342,34	90,92	36,86
1301	01	2006	A	11	Relações Institucionais	D4115	OUTRA			127 956,00 €		01/01/2020	31/12/2020	127 956,00 €	187 653,00 €	315 609,00 €		116 342,34	116 342,34	90,92	36,86
1302					Geminacões					500,00 €				500,00 €	1 500,00 €	2 000,00 €					
1302	01	2006	A	12	Geminacões	D2	OUTRA			500,00 €		01/01/2020	31/12/2020	500,00 €	1 500,00 €	2 000,00 €					
1307					Orçamento Participativo					22 650,00 €				22 650,00 €	105 000,00 €	127 650,00 €		6 335,40	6 335,40	27,97	4,96
1307	01	2017								22 650,00 €				22 650,00 €	105 000,00 €	127 650,00 €		6 335,40	6 335,40	27,97	4,96
1307	0100	2017	A	3	Orçamento Participativo							01/01/2020	31/12/2020	22 650,00 €	105 000,00 €	127 650,00 €		6 335,40	6 335,40	27,97	4,96
1307	0100	2017	A	3	Aquisição de bens e serviços	D2				4 000,00 €											
1307	0100	2017	A	3	Aquisição de bens e serviços	D2				1 000,00 €											
1307	0100	2017	A	3	Aquisição de bens e serviços	D2				17 650,00 €											
Total:										9 416 480,62 €				9 416 480,62 €	20 821 492,00 €	30 237 972,62 €		6 334 311,39 €	6 334 311,39 €		

ALTERAÇÕES ORÇAMENTAIS DA RECEITA

PERÍODO : 2020/01/02 a 2020/12/31, TOTAL DE ALTERAÇÕES PERMUTATIVAS : 3, TOTAL DE ALTERAÇÕES MODIFICATIVAS : 2, DO ANO CONTABILÍSTICO 2020

Orçamento Ano 2020

Identificação da Classificação		Tipo	Previsões iniciais	Alterações Orçamentais			Previsões corrigidas	Observações
Rubricas	Designação			Inscrições / reforços	Diminuições / anulações	Créditos especiais		
[1]	[2]	[3]	[4]	[5]	[6]	[7] = [3]+...+[7]	[8]	
R1	Receita fiscal	P	271 163,00 €		271 152,00 €		11,00 €	
R12	Impostos indiretos	P	271 163,00 €		271 152,00 €		11,00 €	
02	IMPOSTOS INDIRECTOS	P	271 163,00 €		271 152,00 €		11,00 €	
0202	OUTROS	P	271 163,00 €		271 152,00 €		11,00 €	
020206	IMPOSTOS INDIRECTOS ESPECÍFICOS DAS AUTARQUIAS LOCAIS	P	271 163,00 €		271 152,00 €		11,00 €	
02020601	MERCADOS E FEIRAS	P	38 502,00 €		38 501,00 €		1,00 €	
02020602	LOTEAMENTOS E OBRAS	P	109 316,00 €		109 312,00 €		4,00 €	
0202060201	TRIU	P	10 067,00 €		10 066,00 €		1,00 €	
0202060202	TAXAS	P	69 909,00 €		69 908,00 €		1,00 €	
0202060203	COMPENSAÇÕES	P	29 335,00 €		29 334,00 €		1,00 €	
0202060299	OUTRAS	P	5,00 €		4,00 €		1,00 €	
02020603	OCUPAÇÃO DA VIA PUBLICA	P	19 124,00 €		19 123,00 €		1,00 €	
02020605	PUBLICIDADE	P	103,00 €		102,00 €		1,00 €	
02020699	OUTROS	P	104 118,00 €		104 114,00 €		4,00 €	
0202069901	TAXA MUNICIPAL DE DIREITOS DE PASSAGEM	P	8 108,00 €		8 107,00 €		1,00 €	
0202069902	TAXA DE DEPOSITO DA FICHA TECNICA DE HABITAÇÃO	P	5,00 €		4,00 €		1,00 €	
0202069903	TAXA DE OCUPAÇÃO DO SUBSOLO	P	96 000,00 €		95 999,00 €		1,00 €	
0202069999	OUTROS	P	5,00 €		4,00 €		1,00 €	
R3	Taxas, multas e outras penalidades	P	130 922,00 €	271 151,00 €			402 073,00 €	
04	TAXAS, MULTAS E OUTRAS PENALIDADES	P	130 922,00 €	271 151,00 €			402 073,00 €	
0401	TAXAS	P	130 922,00 €	271 151,00 €			402 073,00 €	
040123	TAXAS ESPECÍFICAS DAS AUTARQUIAS LOCAIS	P	130 922,00 €	271 151,00 €			402 073,00 €	
04012301	MERCADOS E FEIRAS	P	38 501,00 €	38 501,00 €			38 501,00 €	
04012302	LOTEAMENTOS E OBRAS	P	100 302,00 €	109 312,00 €			209 614,00 €	
0401230201	TRIU	P	35 138,00 €	10 066,00 €			45 204,00 €	
0401230202	TAXAS	P	56 747,00 €	69 908,00 €			126 655,00 €	
0401230203	COMPENSAÇÕES	P	29 334,00 €	29 334,00 €			29 334,00 €	
0401230299	OUTRAS	P	8 417,00 €	4,00 €			8 421,00 €	
04012303	OCUPAÇÃO DA VIA PUBLICA	P	912,00 €	19 123,00 €			20 035,00 €	
04012308	TAXA MUNICIPAL DE DIREITOS DE PASSAGEM	P	8 107,00 €	8 107,00 €			8 107,00 €	
04012399	OUTRAS	P	29 708,00 €	96 108,00 €			125 816,00 €	
0401239901	TAXA DE DEPOSITO DA FICHA TECNICA DE HABITAÇÃO	P	5,00 €	4,00 €			9,00 €	
0401239906	PUBLICIDADE	P		102,00 €			102,00 €	
0401239910	TAXA DE OCUPAÇÃO DO SUBSOLO	P		95 999,00 €			95 999,00 €	
0401239999	OUTROS	P	29 703,00 €	3,00 €			29 706,00 €	
R5	Transferências e subsídios correntes	P	384 119,00 €	360 499,00 €			744 618,00 €	
R51	Transferências correntes	P	384 119,00 €	360 499,00 €			744 618,00 €	
R511	Administrações Públicas	P	384 119,00 €	360 499,00 €			744 618,00 €	
R5111	Administração Central - Estado Português	P	384 119,00 €	360 499,00 €			744 618,00 €	
06	TRANSFERÊNCIAS CORRENTES	P	384 119,00 €	360 499,00 €			744 618,00 €	
0603	ADMINISTRAÇÃO CENTRAL	P	384 119,00 €	360 499,00 €			744 618,00 €	
060301	ESTADO	P	264 260,00 €	311 561,00 €			575 821,00 €	
06030106	TRANSFERÊNCIAS DE COMPETÊNCIAS LEI 50/2018 (ESTADO)	P	264 260,00 €	311 560,00 €			575 820,00 €	
06030107	PARTICIPAÇÃO NO IVA-ART.º26-A L73/2013	P		1,00 €			1,00 €	
060306	ESTADO- PARTICIPAÇÃO COMUNITÁRIA EM PROJECTOS CO-FINANCIADOS	P	119 859,00 €	48 938,00 €			168 797,00 €	
R9	Transferências e subsídios de capital	M	10,00 €	277 645,00 €			277 655,00 €	
R91	Transferências de capital	M	10,00 €	277 645,00 €			277 655,00 €	
R911	Administrações Públicas	M	10,00 €	277 645,00 €			277 655,00 €	
R9111	Administração Central - Estado Português	M	10,00 €	277 645,00 €			277 655,00 €	
10	TRANSFERÊNCIAS DE CAPITAL	M	10,00 €	277 645,00 €			277 655,00 €	
1003	ADMINISTRAÇÃO CENTRAL	M	10,00 €	277 645,00 €			277 655,00 €	
100307	ESTADO- PARTICIPAÇÃO COMUNITÁRIA EM PROJECTOS CO-FINANCIADOS	M	10,00 €	277 645,00 €			277 655,00 €	
10030732	REQUALIFICAÇÃO DO LARGO DE PALMELA	M	5,00 €	100 086,00 €			100 091,00 €	
10030733	REQUALIFICAÇÃO DA FAIXA DE RODAGEM R ENG. MONIZ DA MAIA E VITOR CORDON	M	5,00 €	173 474,00 €			173 479,00 €	
10030736	QUALIFICA PME - HUBSLIBON AZAMBUJA	M		20,00 €			20,00 €	
10030737	PROGRAMA DE APOIO À MOBILIDADE ELÉTRICA NA ADMINISTRAÇÃO PÚBLICA	M		4 065,00 €			4 065,00 €	
R14	Saldo da Gerência Anterior - Operações Orçamentais	M		7 874 482,00 €			7 874 482,00 €	
16	SALDO DA GERÊNCIA ANTERIOR	M		7 874 482,00 €			7 874 482,00 €	
1601	SALDO ORÇAMENTAL	M		7 874 482,00 €			7 874 482,00 €	
160101	NA POSSE DO SERVIÇO	M		7 874 482,00 €			7 874 482,00 €	
TOTAL			786 214,00 €	8 783 777,00 €	271 152,00 €		9 298 839,00 €	

Notas:

Coluna (2) Tipo - campo de identificação do tipo de alteração: P se alteração permutativa; M se alteração modificativa

ALTERAÇÕES ORÇAMENTAIS DA DESPESA

PERÍODO : 2020/01/02 a 2020/12/31, TOTAL DE ALTERAÇÕES PERMUTATIVAS : 24, TOTAL DE ALTERAÇÕES MODIFICATIVAS : 2, DO ANO CONTABILÍSTICO 2020

Orçamento Ano 2020

Identificação da Classificação		Tipo	Alterações Orçamentais				Dotações corrigidas	Observações
Rubricas	Designação		Dotações iniciais	Inscrições / reforços	Diminuições / anulações	Créditos especiais		
[1]	[2]	[3]	[4]	[5]	[6]	[7] = [3]+...+[7]	[8]	
D1	Despesas com o pessoal	P/M	7 064 231,00 €	3 195 278,00 €	3 552 455,62 €	6 707 053,38 €		
D11	Remunerações Certas e Permanentes	P/M	5 623 144,00 €	3 067 086,00 €	3 494 005,62 €	5 196 224,38 €		
01	ADMINISTRAÇÃO AUTÁRQUICA	P	186 487,00 €	800,00 €		187 287,00 €		
0102	CÂMARA MUNICIPAL	P	186 487,00 €	800,00 €		187 287,00 €		
01	DESPESAS COM O PESSOAL	P	186 487,00 €	800,00 €		187 287,00 €		
0101	REMUNERAÇÕES CERTAS E PERMANENTES	P	186 487,00 €	800,00 €		187 287,00 €		
010101	TITULARES DE ORGÃOS DE SOBERANIA E MEMBROS DE ORGÃOS AUTÁRQUICOS	P	155 290,00 €	700,00 €		155 990,00 €		
010111	REPRESENTAÇÃO	P	31 197,00 €	100,00 €		31 297,00 €		
02	ADMINISTRAÇÃO E FINANÇAS	P/M	5 436 657,00 €	3 066 286,00 €	3 494 005,62 €	5 008 937,38 €		
01	DESPESAS COM O PESSOAL	P/M	5 436 657,00 €	3 066 286,00 €	3 494 005,62 €	5 008 937,38 €		
0101	REMUNERAÇÕES CERTAS E PERMANENTES	P/M	5 436 657,00 €	3 066 286,00 €	3 494 005,62 €	5 008 937,38 €		
010104	PESSOAL DOS QUADROS- REGIME DE CONTRATO INDIVIDUAL DO TRABALHO	P/M	4 221 653,00 €	2 624 445,00 €	3 151 037,62 €	3 695 060,38 €		
01010404	RECRUTAMENTO DE PESSOAL PARA NOVOS POSTOS DE TRABALHO	P	492 540,00 €		492 524,00 €	16,00 €		
01010405	PESSOAL EM FUNÇÕES - CIT	P/M	3 729 113,00 €	2 624 445,00 €	2 658 513,62 €	3 695 044,38 €		
010109	PESSOAL EM QUALQUER OUTRA SITUAÇÃO	P	99 495,00 €	80 600,00 €		180 095,00 €		
010111	REPRESENTAÇÃO	P	15 423,00 €	1 532,00 €		16 955,00 €		
010113	SUBSÍDIO DE REFEIÇÃO	P/M	370 941,00 €	7 000,00 €	31 368,00 €	346 573,00 €		
01011301	SUBS. REFEIÇÃO-PESSOAL QUADROS-REG. CONTRATO INDIVIDUAL TRABALHO	P/M	370 941,00 €	7 000,00 €	31 368,00 €	346 573,00 €		
010114	SUBSÍDIOS DE FÉRIAS E NATAL	P/M	634 145,00 €	348 617,00 €	311 600,00 €	671 162,00 €		
01011401	SUBS.FERIAS/NATAL-PESSOAL QUADROS-REG. CONTRATO INDIVIDUAL TRABALHO	P/M	621 216,00 €	335 007,00 €	311 600,00 €	644 623,00 €		
01011402	SUBS.FERIAS/NATAL-PESSOAL EM QUALQUER OUTRA SITUAÇÃO	P	12 929,00 €	13 610,00 €		26 539,00 €		
010115	REMUNERAÇÕES POR DOENÇA E MATERNIDADE/PATERNIDADE	P	95 000,00 €	4 092,00 €		99 092,00 €		
D12	Abonos Variáveis ou Eventuais	P/M	125 555,00 €	31 646,00 €	48 450,00 €	108 751,00 €		
01	ADMINISTRAÇÃO AUTÁRQUICA	P	22 210,00 €	7 050,00 €		29 260,00 €		
0101	ASSEMBLEIA MUNICIPAL	P	22 210,00 €	7 050,00 €		29 260,00 €		
01	DESPESAS COM O PESSOAL	P	22 210,00 €	7 050,00 €		29 260,00 €		
0102	ABONOS VARIÁVEIS OU EVENTUAIS	P	22 210,00 €	7 050,00 €		29 260,00 €		
010204	AJUDAS DE CUSTO	P	2 210,00 €	1 100,00 €		3 310,00 €		
010213	OUTROS SUPLEMENTOS E PRÉMIOS	P	20 000,00 €	5 950,00 €		25 950,00 €		
01021302	OUTROS	P	20 000,00 €	5 950,00 €		25 950,00 €		
02	ADMINISTRAÇÃO E FINANÇAS	P/M	103 345,00 €	24 596,00 €	48 450,00 €	79 491,00 €		
01	DESPESAS COM O PESSOAL	P/M	103 345,00 €	24 596,00 €	48 450,00 €	79 491,00 €		
0102	ABONOS VARIÁVEIS OU EVENTUAIS	P/M	103 345,00 €	24 596,00 €	48 450,00 €	79 491,00 €		
010202	HORAS EXTRAORDINÁRIAS	P/M	88 000,00 €	24 250,00 €	48 450,00 €	63 800,00 €		
010205	ABONO PARA FALHAS	P	15 345,00 €	346,00 €		15 691,00 €		
D13	Segurança social	P	1 315 532,00 €	96 546,00 €	10 000,00 €	1 402 078,00 €		
01	ADMINISTRAÇÃO AUTÁRQUICA	P	1 184,00 €	224,00 €		1 408,00 €		
0102	CÂMARA MUNICIPAL	P	1 184,00 €	224,00 €		1 408,00 €		
01	DESPESAS COM O PESSOAL	P	1 184,00 €	224,00 €		1 408,00 €		
0103	SEGURANÇA SOCIAL	P	1 184,00 €	224,00 €		1 408,00 €		
010309	SEGUROS	P	1 184,00 €	224,00 €		1 408,00 €		
02	ADMINISTRAÇÃO E FINANÇAS	P	1 314 348,00 €	96 322,00 €	10 000,00 €	1 400 670,00 €		
01	DESPESAS COM O PESSOAL	P	1 314 348,00 €	96 322,00 €	10 000,00 €	1 400 670,00 €		
0103	SEGURANÇA SOCIAL	P	1 314 348,00 €	96 322,00 €	10 000,00 €	1 400 670,00 €		
010301	ENCARGOS COM A SAÚDE	P	185 000,00 €	26 200,00 €		211 200,00 €		
010305	CONTRIBUIÇÕES PARA A SEGURANÇA SOCIAL	P	1 035 644,00 €	64 714,00 €	10 000,00 €	1 090 358,00 €		
01030502	SEGURANÇA SOCIAL PESSOAL EM REG. CONTRATO TRAB.FUNÇÕES PUBLICAS	P	1 035 644,00 €	64 714,00 €	10 000,00 €	1 090 358,00 €		
0103050201	SS RCTFP - CAIXA GERAL DE APOSENTAÇÕES	P	620 804,00 €	12 666,00 €	10 000,00 €	623 470,00 €		
0103050202	SS RCTFP - SEGURANÇA SOCIAL - REGIME GERAL	P	414 840,00 €	52 048,00 €		466 888,00 €		
010309	SEGUROS	P	93 704,00 €	5 408,00 €		99 112,00 €		
D2	Aquisição de bens e serviços	P/M	5 548 339,00 €	3 278 703,07 €	1 701 622,95 €	7 125 419,12 €		
01	ADMINISTRAÇÃO AUTÁRQUICA	P/M	261 150,00 €	445 422,00 €	504 086,00 €	202 486,00 €		
0102	CÂMARA MUNICIPAL	P/M	261 150,00 €	445 422,00 €	504 086,00 €	202 486,00 €		
02	AQUISIÇÃO DE BENS E SERVIÇOS	P/M	261 150,00 €	445 422,00 €	504 086,00 €	202 486,00 €		
0201	AQUISIÇÃO DE BENS	P/M	12 300,00 €	163 976,00 €	19 216,00 €	157 060,00 €		
020104	LIMPEZA E HIGIENE	P	500,00 €	500,00 €		1 000,00 €		
020105	ALIMENTAÇÃO- REFEIÇÕES CONFECCIONADAS	P/M	500,00 €	12 500,00 €	500,00 €	12 500,00 €		
020106	ALIMENTAÇÃO- GÊNEROS PARA CONFECCIONAR	P	1 500,00 €		1 250,00 €	250,00 €		
020107	VESTUÁRIO E ARTIGOS PESSOAIS	P/M	5 000,00 €	84 000,00 €	7 900,00 €	81 100,00 €		
020109	PRODUTOS QUÍMICOS E FARMACÉUTICOS	P/M		26 400,00 €	3 000,00 €	23 400,00 €		
020115	PRÉMIOS, CONDECORAÇÕES E OFERTAS	P	1 500,00 €	4 000,00 €	990,00 €	4 510,00 €		
020117	FERRAMENTAS E UTENSÍLIOS	P	2 500,00 €	1 576,00 €	2 000,00 €	2 076,00 €		
020121	OUTROS BENS	P/M	800,00 €	35 000,00 €	3 576,00 €	32 224,00 €		
0202	AQUISIÇÃO DE SERVIÇOS	P/M	248 850,00 €	281 446,00 €	484 870,00 €	45 426,00 €		
020203	CONSERVAÇÃO DE BENS	P	2 500,00 €		2 000,00 €	500,00 €		
020209	COMUNICAÇÕES	P/M	50,00 €	8 000,00 €	7 000,00 €	1 050,00 €		
020212	SEGUROS	P	9 700,00 €	1 496,00 €		11 196,00 €		
020214	ESTUDOS, PARECERES, PROJECTOS E CONSULTADORIA	P/M	10 000,00 €	5 000,00 €	11 000,00 €	4 000,00 €		
020219	ASSISTÊNCIA TÉCNICA	P	2 000,00 €		2 000,00 €			
020220	OUTROS TRABALHOS ESPECIALIZADOS	P/M	224 600,00 €	266 950,00 €	462 870,00 €	28 680,00 €		
02	ADMINISTRAÇÃO E FINANÇAS	P/M	1 902 742,00 €	444 444,62 €	230 395,00 €	2 116 791,62 €		
02	AQUISIÇÃO DE BENS E SERVIÇOS	P/M	1 902 742,00 €	444 444,62 €	230 395,00 €	2 116 791,62 €		
0201	AQUISIÇÃO DE BENS	P/M	192 405,00 €	62 080,62 €		254 485,62 €		
020102	COMBUSTÍVEIS E LUBRIFICANTES	P	178 705,00 €	27 409,62 €		206 114,62 €		
02010202	GASÓLEO	P	173 505,00 €	21 366,00 €		194 871,00 €		
02010299	OUTROS	P	5 200,00 €	6 043,62 €		11 243,62 €		
020104	LIMPEZA E HIGIENE	P	5 000,00 €	17 400,00 €		22 400,00 €		
020108	MATERIAL DE ESCRITÓRIO	P/M	7 500,00 €	17 000,00 €		24 500,00 €		
020121	OUTROS BENS	P	1 200,00 €	271,00 €		1 471,00 €		
0202	AQUISIÇÃO DE SERVIÇOS	P/M	1 710 337,00 €	382 364,00 €	230 395,00 €	1 862 306,00 €		

		020201	ENCARGOS DAS INSTALAÇÕES	P	1 031 693,00 €	58 767,00 €			1 090 460,00 €
		020202	LIMPEZA E HIGIENE	P/M	7 500,00 €	35 500,00 €	8 000,00 €		35 000,00 €
		020208	LOCAÇÃO DE OUTROS BENS	P	6 850,00 €		2 450,00 €		4 400,00 €
		020209	COMUNICAÇÕES	P	45 005,00 €	15 190,00 €			60 195,00 €
		020210	TRANSPORTES	P/M	15 000,00 €	15 000,00 €	2 000,00 €		28 000,00 €
		020212	SEGUROS	P	107 050,00 €	35 186,00 €			142 236,00 €
		020213	DESLOCAÇÕES E ESTADAS	P	200,00 €	400,00 €			600,00 €
		020214	ESTUDOS, PARECERES, PROJECTOS E CONSULTADORIA	P/M	156 000,00 €	117 483,00 €	52 377,00 €		221 106,00 €
		020215	FORMAÇÃO	P/M	5 000,00 €	63 938,00 €	54 000,00 €		14 938,00 €
		020217	PUBLICIDADE	P	4 000,00 €	2 000,00 €			6 000,00 €
		020219	ASSISTÊNCIA TÉCNICA	P/M	100 500,00 €	25 000,00 €	13 918,00 €		111 582,00 €
		020224	ENCARGOS DE COBRANÇA DE RECEITAS	P/M	226 039,00 €	11 900,00 €	96 150,00 €		141 789,00 €
		020225	OUTROS SERVIÇOS	P	5 500,00 €	2 000,00 €	1 500,00 €		6 000,00 €
03			INTERVENÇÃO SÓCIO-CULTURAL	P/M	1 920 322,00 €	1 021 494,00 €	844 932,95 €		2 096 883,05 €
	02		AQUISIÇÃO DE BENS E SERVIÇOS	P/M	1 920 322,00 €	1 021 494,00 €	844 932,95 €		2 096 883,05 €
		0201	AQUISIÇÃO DE BENS	P/M	389 270,00 €	409 946,00 €	159 204,50 €		640 011,50 €
		020102	COMBUSTÍVEIS E LUBRIFICANTES	P	60 500,00 €	24 748,00 €			85 248,00 €
		02010203	GAS	P	60 500,00 €	24 748,00 €			85 248,00 €
		020103	MUNICÕES, EXPLOSIVOS E ARTIFÍCIOS	P	4 800,00 €		3 800,00 €		1 000,00 €
		020104	LIMPEZA E HIGIENE	P	2 510,00 €	123,00 €			2 633,00 €
		020105	ALIMENTAÇÃO- REFEIÇÕES CONFECCIONADAS	P/M	154 160,00 €	179 515,00 €	50 753,00 €		282 922,00 €
		020106	ALIMENTAÇÃO- GÊNEROS PARA CONFECCIONAR	P/M	22 435,00 €	49 529,00 €	16 068,00 €		55 896,00 €
		020107	VESTUÁRIO E ARTIGOS PESSOAIS	P	1 850,00 €	4 250,00 €	366,00 €		5 734,00 €
		020108	MATERIAL DE ESCRITÓRIO	P	4 570,00 €	700,00 €	2 545,00 €		2 725,00 €
		020110	PRODUTOS VENDIDOS NAS FARMÁCIAS	P	10 740,00 €	1 000,00 €	1 000,00 €		10 740,00 €
		020113	MATERIAL DE CONSUMO HOTELEIRO	P	1 500,00 €	1 700,00 €			3 200,00 €
		020115	PRÉMIOS, CONDECORAÇÕES E OFERTAS	P/M	40 955,00 €	27 902,00 €	21 978,00 €		46 879,00 €
		020117	FERRAMENTAS E UTENSÍLIOS	P	500,00 €		445,00 €		55,00 €
		020119	ARTIGOS HONORÍFICOS E DE DECORAÇÃO	P	1 500,00 €		1 060,00 €		440,00 €
		020120	MATERIAL DE EDUCAÇÃO, CULTURA E RECREIO	P/M	34 470,00 €	92 322,00 €	31 837,50 €		94 954,50 €
		020121	OUTROS BENS	P/M	48 780,00 €	28 157,00 €	29 352,00 €		47 585,00 €
		0202	AQUISIÇÃO DE SERVIÇOS	P/M	1 531 052,00 €	611 548,00 €	685 728,45 €		1 456 871,55 €
		020201	ENCARGOS DAS INSTALAÇÕES	P	3 500,00 €		3 399,00 €		101,00 €
		020202	LIMPEZA E HIGIENE	P	81 425,00 €	500,00 €	498,00 €		81 427,00 €
		020203	CONSERVAÇÃO DE BENS	P	1 710,00 €	1 200,00 €	1 295,00 €		1 615,00 €
		020204	LOCAÇÃO DE EDIFÍCIOS	P	805,00 €		800,00 €		5,00 €
		020208	LOCAÇÃO DE OUTROS BENS	P/M	17 080,00 €	28 561,00 €	6 995,00 €		38 646,00 €
		020209	COMUNICAÇÕES	P	1 565,00 €		400,00 €		1 165,00 €
		020210	TRANSPORTES	P/M	200 525,00 €	127 078,00 €	44 955,00 €		282 648,00 €
		020212	SEGUROS	P	12 621,00 €	1 395,00 €			14 016,00 €
		020214	ESTUDOS, PARECERES, PROJECTOS E CONSULTADORIA	P/M	11 500,00 €	5,00 €	9 500,00 €		2 005,00 €
		020217	PUBLICIDADE	P/M	26 405,00 €	29 685,00 €	20 548,00 €		35 542,00 €
		020218	VIGILÂNCIA E SEGURANÇA	P/M	100 927,00 €	35 663,00 €	29 898,00 €		106 692,00 €
		020219	ASSISTÊNCIA TÉCNICA	P/M	32 450,00 €	22 374,00 €	6 050,00 €		48 774,00 €
		020220	OUTROS TRABALHOS ESPECIALIZADOS	P/M	1 032 070,00 €	365 087,00 €	554 625,45 €		842 531,55 €
		020221	UTILIZAÇÃO DE INFRA-ESTRUTURAS DE TRANSPORTES	P	500,00 €		495,00 €		5,00 €
		020225	OUTROS SERVIÇOS	P	7 969,00 €		6 270,00 €		1 699,00 €
04			PLANEAMENTO URBANÍSTICO	P/M	1 000,00 €	6 700,00 €			7 700,00 €
	02		AQUISIÇÃO DE BENS E SERVIÇOS	P/M	1 000,00 €	6 700,00 €			7 700,00 €
		0202	AQUISIÇÃO DE SERVIÇOS	P/M	1 000,00 €	6 700,00 €			7 700,00 €
		020214	ESTUDOS, PARECERES, PROJECTOS E CONSULTADORIA	P/M	1 000,00 €	6 700,00 €			7 700,00 €
05			INFRA-ESTRUTURAS E OBRAS MUNICIPAIS	P/M	1 463 125,00 €	1 360 642,45 €	122 209,00 €		2 701 558,45 €
	02		AQUISIÇÃO DE BENS E SERVIÇOS	P/M	1 463 125,00 €	1 360 642,45 €	122 209,00 €		2 701 558,45 €
		0201	AQUISIÇÃO DE BENS	P/M	88 850,00 €	113 151,45 €	18 210,00 €		183 791,45 €
		020101	MATÉRIAS-PRIMAS E SUBSIDIÁRIAS	P	38 300,00 €	11 670,00 €	4 700,00 €		45 270,00 €
		020107	VESTUÁRIO E ARTIGOS PESSOAIS	P	1 500,00 €	3 000,00 €			4 500,00 €
		020109	PRODUTOS QUÍMICOS E FARMACÉUTICOS	P	700,00 €	2 000,00 €			2 700,00 €
		020112	MATERIAL DE TRANSPORTE- PEÇAS	P/M	25 000,00 €	58 559,00 €	13 510,00 €		70 049,00 €
		020117	FERRAMENTAS E UTENSÍLIOS	P	4 000,00 €	764,45 €			4 764,45 €
		020121	OUTROS BENS	P/M	19 350,00 €	37 158,00 €			56 508,00 €
		0202	AQUISIÇÃO DE SERVIÇOS	P/M	1 374 275,00 €	1 247 491,00 €	103 999,00 €		2 517 767,00 €
		020201	ENCARGOS DAS INSTALAÇÕES	P	4 300,00 €		3 800,00 €		500,00 €
		020202	LIMPEZA E HIGIENE	P/M	1 030 770,00 €	932 738,00 €	15 800,00 €		1 947 708,00 €
		020203	CONSERVAÇÃO DE BENS	P/M	123 371,00 €	72 425,00 €	1 900,00 €		193 896,00 €
		020208	LOCAÇÃO DE OUTROS BENS	P/M	3 010,00 €	1 000,00 €	3 999,00 €		11,00 €
		020214	ESTUDOS, PARECERES, PROJECTOS E CONSULTADORIA	P/M	4 110,00 €	67 007,00 €			71 117,00 €
		020218	VIGILÂNCIA E SEGURANÇA	P	7 000,00 €	500,00 €			7 500,00 €
		020219	ASSISTÊNCIA TÉCNICA	P/M	50 999,00 €	37 699,00 €	24 300,00 €		64 394,00 €
		020220	OUTROS TRABALHOS ESPECIALIZADOS	P/M	108 650,00 €	136 126,00 €	29 000,00 €		215 776,00 €
		020225	OUTROS SERVIÇOS	P	42 065,00 €		25 200,00 €		16 865,00 €
D3			Juros e outros encargos	M		625,00 €			625,00 €
	01		ADMINISTRAÇÃO AUTÁRQUICA	M		625,00 €			625,00 €
		0103	OPERAÇÕES FINANCEIRAS	M		625,00 €			625,00 €
		03	JUROS E OUTROS ENCARGOS	M		625,00 €			625,00 €
		0303	JUROS DE LOCAÇÃO FINANCEIRA	M		625,00 €			625,00 €
		030305	MATERIAL DE TRANSPORTE	M		625,00 €			625,00 €
D4			Transferências e subsídios correntes	P/M	1 667 947,00 €	830 128,00 €	162 365,50 €		2 335 709,50 €
D41			Transferências correntes	P/M	1 667 947,00 €	830 128,00 €	162 365,50 €		2 335 709,50 €
D411			Administrações Públicas	P/M	999 582,00 €	338 459,00 €	35 400,00 €		1 302 641,00 €
D4111			Administração Central - Estado Português	P/M	104 032,00 €	157 860,00 €	24 400,00 €		237 492,00 €
	03		INTERVENÇÃO SÓCIO-CULTURAL	P/M	104 032,00 €	157 860,00 €	24 400,00 €		237 492,00 €
		04	TRANSFERÊNCIAS CORRENTES	P/M	104 032,00 €	157 860,00 €	24 400,00 €		237 492,00 €
		0403	ADMINISTRAÇÃO CENTRAL	P/M	104 032,00 €	157 860,00 €	24 400,00 €		237 492,00 €
		040301	ESTADO	P/M	104 032,00 €	157 860,00 €	24 400,00 €		237 492,00 €
D4115			Administração Local	P/M	895 550,00 €	180 599,00 €	11 000,00 €		1 065 149,00 €
	01		ADMINISTRAÇÃO AUTÁRQUICA	P/M	895 550,00 €	180 599,00 €	11 000,00 €		1 065 149,00 €
		0102	CÂMARA MUNICIPAL	P/M	895 550,00 €	180 599,00 €	11 000,00 €		1 065 149,00 €
		04	TRANSFERÊNCIAS CORRENTES	P/M	895 550,00 €	180 599,00 €	11 000,00 €		1 065 149,00 €
		0405	ADMINISTRAÇÃO LOCAL	P/M	895 550,00 €	180 599,00 €	11 000,00 €		1 065 149,00 €
		040501	CONTINENTE	P/M	895 550,00 €	180 599,00 €	11 000,00 €		1 065 149,00 €
		04050102	FREGUESIAS	P/M	830 000,00 €	82 678,00 €			912 678,00 €
		04050104	ASSOCIAÇÕES DE MUNICIPIOS	P/M	65 550,00 €	97 921,00 €	11 000,00 €		152 471,00 €
D412			Entidades do Setor Não Lucrativo	P/M	618 550,00 €	467 669,00 €	101 646,50 €		984 572,50 €
	01		ADMINISTRAÇÃO AUTÁRQUICA	P/M	386 250,00 €	171 715,00 €	26 296,00 €		531 669,00 €
		0102	CÂMARA MUNICIPAL	P/M	386 250,00 €	171 715,00 €	26 296,00 €		531 669,00 €

	04	TRANSFERÊNCIAS CORRENTES	P/M	386 250,00 €	171 715,00 €	26 296,00 €	531 669,00 €
	0407	INSTITUIÇÕES SEM FINS LUCRATIVOS	P/M	386 250,00 €	171 715,00 €	26 296,00 €	531 669,00 €
	040701	INSTITUIÇÕES SEM FINS LUCRATIVOS	P/M	386 250,00 €	171 715,00 €	26 296,00 €	531 669,00 €
03		INTERVENÇÃO SÓCIO-CULTURAL	P/M	203 800,00 €	291 454,00 €	75 350,50 €	419 903,50 €
	04	TRANSFERÊNCIAS CORRENTES	P/M	203 800,00 €	291 454,00 €	75 350,50 €	419 903,50 €
	0407	INSTITUIÇÕES SEM FINS LUCRATIVOS	P/M	203 800,00 €	291 454,00 €	75 350,50 €	419 903,50 €
	040701	INSTITUIÇÕES SEM FINS LUCRATIVOS	P/M	203 800,00 €	291 454,00 €	75 350,50 €	419 903,50 €
05		INFRA-ESTRUTURAS E OBRAS MUNICIPAIS	P	28 500,00 €	4 500,00 €		33 000,00 €
	04	TRANSFERÊNCIAS CORRENTES	P	28 500,00 €	4 500,00 €		33 000,00 €
	0407	INSTITUIÇÕES SEM FINS LUCRATIVOS	P	28 500,00 €	4 500,00 €		33 000,00 €
	040701	INSTITUIÇÕES SEM FINS LUCRATIVOS	P	28 500,00 €	4 500,00 €		33 000,00 €
D413		Famílias	P/M	48 615,00 €	24 000,00 €	24 319,00 €	48 296,00 €
	03	INTERVENÇÃO SÓCIO-CULTURAL	P/M	48 615,00 €	24 000,00 €	24 319,00 €	48 296,00 €
	04	TRANSFERÊNCIAS CORRENTES	P/M	48 615,00 €	24 000,00 €	24 319,00 €	48 296,00 €
	0408	FAMILIAS	P/M	48 615,00 €	24 000,00 €	24 319,00 €	48 296,00 €
	040802	OUTRAS	P/M	48 615,00 €	24 000,00 €	24 319,00 €	48 296,00 €
		Outras	P	1 200,00 €		1 000,00 €	200,00 €
D414		INTERVENÇÃO SÓCIO-CULTURAL	P	1 200,00 €		1 000,00 €	200,00 €
	04	TRANSFERÊNCIAS CORRENTES	P	1 200,00 €		1 000,00 €	200,00 €
	0401	SOCIEDADES E QUASE-SOCIEDADES NÃO FINANÇEIRAS	P	1 200,00 €		1 000,00 €	200,00 €
	040102	PRIVADAS	P	1 200,00 €		1 000,00 €	200,00 €
D5		Outras despesas correntes	P	26 519,00 €		21 800,00 €	4 719,00 €
	02	ADMINISTRAÇÃO E FINANÇAS	P	26 519,00 €		21 800,00 €	4 719,00 €
	06	OUTRAS DESPESAS CORRENTES	P	26 519,00 €		21 800,00 €	4 719,00 €
	0602	DIVERSAS	P	26 519,00 €		21 800,00 €	4 719,00 €
	060201	IMPOSTOS E TAXAS	P	26 519,00 €		21 800,00 €	4 719,00 €
D6		Aquisição de bens de capital	P/M	4 521 196,00 €	7 995 292,00 €	1 508 872,00 €	11 007 616,00 €
	01	ADMINISTRAÇÃO AUTÁRQUICA	P/M	4 000,00 €	397 936,00 €	1 950,00 €	399 986,00 €
	0102	CÂMARA MUNICIPAL	P/M	4 000,00 €	397 936,00 €	1 950,00 €	399 986,00 €
	07	AQUISIÇÃO DE BENS DE CAPITAL	P/M	4 000,00 €	397 936,00 €	1 950,00 €	399 986,00 €
	0701	INVESTIMENTOS	P/M	4 000,00 €	397 936,00 €	1 950,00 €	399 986,00 €
	070106	MATERIAL DE TRANSPORTES	P		184 000,00 €		184 000,00 €
	07010602	OUTRO	P		184 000,00 €		184 000,00 €
	070107	EQUIPAMENTO DE INFORMÁTICA	P/M	2 000,00 €	101 755,00 €	1 950,00 €	101 805,00 €
	070110	EQUIPAMENTO BÁSICO	P	2 000,00 €	112 181,00 €		114 181,00 €
	07011002	OUTRO	P	2 000,00 €	112 181,00 €		114 181,00 €
	02	ADMINISTRAÇÃO E FINANÇAS	P/M	100 900,00 €	298 560,00 €	16 430,00 €	383 030,00 €
	07	AQUISIÇÃO DE BENS DE CAPITAL	P/M	100 900,00 €	298 560,00 €	16 430,00 €	383 030,00 €
	0701	INVESTIMENTOS	P/M	100 900,00 €	298 560,00 €	16 430,00 €	383 030,00 €
	070101	TERRENOS	M	1 000,00 €	120 000,00 €		121 000,00 €
	070103	EDIFÍCIOS	M	1 000,00 €	50 000,00 €		51 000,00 €
	07010307	OUTROS	M	1 000,00 €	50 000,00 €		51 000,00 €
	070107	EQUIPAMENTO DE INFORMÁTICA	P	18 900,00 €	56 925,00 €		75 825,00 €
	070108	SOFTWARE INFORMÁTICO	P	75 000,00 €	41 935,00 €	11 000,00 €	105 935,00 €
	070110	EQUIPAMENTO BÁSICO	P	5 000,00 €	29 700,00 €	5 430,00 €	29 270,00 €
	07011002	OUTRO	P	5 000,00 €	29 700,00 €	5 430,00 €	29 270,00 €
	03	INTERVENÇÃO SÓCIO-CULTURAL	P/M	99 425,00 €	385 484,00 €	37 530,00 €	447 379,00 €
	07	AQUISIÇÃO DE BENS DE CAPITAL	P/M	99 425,00 €	385 484,00 €	37 530,00 €	447 379,00 €
	0701	INVESTIMENTOS	P/M	99 425,00 €	385 484,00 €	37 530,00 €	447 379,00 €
	070101	TERRENOS	P	100,00 €		95,00 €	5,00 €
	070103	EDIFÍCIOS	P	605,00 €		495,00 €	110,00 €
	07010307	OUTROS	P	605,00 €		495,00 €	110,00 €
	070104	CONSTRUÇÕES DIVERSAS	P	2 010,00 €	23 024,00 €	1 950,00 €	23 084,00 €
	07010409	SINALIZAÇÃO E TRANSITO	P	2 005,00 €	13 524,00 €	1 950,00 €	13 579,00 €
	07010413	OUTROS	P	5,00 €	9 500,00 €		9 505,00 €
	070106	MATERIAL DE TRANSPORTES	P	5 000,00 €	61 666,00 €		66 666,00 €
	07010602	OUTRO	P	5 000,00 €	61 666,00 €		66 666,00 €
	070107	EQUIPAMENTO DE INFORMÁTICA	P/M	11 005,00 €	13 055,00 €	6 100,00 €	17 960,00 €
	070108	SOFTWARE INFORMÁTICO	P	1 050,00 €	22 040,00 €	495,00 €	22 595,00 €
	070110	EQUIPAMENTO BÁSICO	P/M	69 655,00 €	258 199,00 €	10 900,00 €	316 954,00 €
	07011002	OUTRO	P/M	69 655,00 €	258 199,00 €	10 900,00 €	316 954,00 €
	070115	OUTROS INVESTIMENTOS	P/M	10 000,00 €	7 500,00 €	17 495,00 €	5,00 €
	07011503	OUTROS	P/M	10 000,00 €	7 500,00 €	17 495,00 €	5,00 €
	04	PLANEAMENTO URBANÍSTICO	P/M	76 031,00 €	174 175,00 €		250 206,00 €
	07	AQUISIÇÃO DE BENS DE CAPITAL	P/M	76 031,00 €	174 175,00 €		250 206,00 €
	0701	INVESTIMENTOS	P/M	76 031,00 €	174 175,00 €		250 206,00 €
	070115	OUTROS INVESTIMENTOS	P/M	76 031,00 €	174 175,00 €		250 206,00 €
	07011501	ESTUDOS E PROJECTOS URBANÍSTICOS	P/M	33 616,00 €	149 175,00 €		182 791,00 €
	07011502	REVISAO DO PDM	M	42 415,00 €	25 000,00 €		67 415,00 €
05		INFRA-ESTRUTURAS E OBRAS MUNICIPAIS	P/M	4 240 840,00 €	6 739 137,00 €	1 452 962,00 €	9 527 015,00 €
	07	AQUISIÇÃO DE BENS DE CAPITAL	P/M	4 240 840,00 €	6 739 137,00 €	1 452 962,00 €	9 527 015,00 €
	0701	INVESTIMENTOS	P/M	4 240 840,00 €	6 731 637,00 €	1 452 962,00 €	9 519 515,00 €
	070102	HABITAÇÕES	P	30 000,00 €	160 992,00 €	35 500,00 €	155 492,00 €
	07010203	REPARAÇÃO E BENEFICIAÇÃO	P	30 000,00 €	160 992,00 €	35 500,00 €	155 492,00 €
	070103	EDIFÍCIOS	P/M	1 652 135,00 €	1 300 790,00 €	339 432,00 €	2 613 493,00 €
	07010301	INSTALAÇÕES DE SERVIÇOS	P/M	328 220,00 €	610 000,00 €	188 232,00 €	749 988,00 €
	07010302	INSTALAÇÕES DESPORTIVAS E RECREATIVAS	P/M	65 150,00 €	314 870,00 €	151 200,00 €	228 820,00 €
	07010303	MERCADOS E INSTALAÇÃO DE FISCALIZAÇÃO SANITARIA	P	195 000,00 €	14 000,00 €		209 000,00 €
	07010305	ESCOLAS	P/M	1 056 715,00 €	300 420,00 €		1 357 135,00 €
	07010307	OUTROS	P	7 050,00 €	61 500,00 €		68 550,00 €
	070104	CONSTRUÇÕES DIVERSAS	P/M	1 754 587,00 €	4 324 564,00 €	1 017 170,00 €	5 061 981,00 €
	07010401	VIADUTOS, ARRUAJUNTOS E OBRAS COMPLEMENTARES	P/M	126 142,00 €	931 709,00 €	180 650,00 €	877 201,00 €
	07010402	SISTEMAS DE DRENAGEM DE ÁGUAS RESIDUAIS	P/M	16 500,00 €	48 500,00 €	6 300,00 €	58 700,00 €
	07010404	ILUMINAÇÃO PÚBLICA	P	10 000,00 €	3 000,00 €	2 500,00 €	10 500,00 €
	07010405	PARQUES E JARDINS	P/M	470 400,00 €	1 049 294,00 €	182 500,00 €	1 337 194,00 €
	07010406	INSTALAÇÕES DESPORTIVAS E RECREATIVAS	P/M	2 500,00 €	61 100,00 €	750,00 €	62 850,00 €
	07010407	CAPTAÇÃO E DISTRIBUIÇÃO DE ÁGUA	P	1 100,00 €	61 264,00 €		62 364,00 €
	07010408	VIACAO RURAL	P/M	203 307,00 €	1 248 839,00 €	184 600,00 €	1 267 546,00 €
	07010409	SINALIZAÇÃO E TRANSITO	P/M	15 000,00 €	73 160,00 €	33 500,00 €	54 660,00 €
	07010410	INFRAESTRUTURAS PARA DISTRIBUIÇÃO DE ENERGIA ELECTRICIA	P	8 000,00 €	2 300,00 €	2 500,00 €	7 800,00 €
	07010412	CEMITERIOS	P/M	20 000,00 €	42 250,00 €	58 000,00 €	4 250,00 €
	07010413	OUTROS	P/M	881 638,00 €	803 148,00 €	365 870,00 €	1 318 916,00 €
	070106	MATERIAL DE TRANSPORTES	P/M	20 000,00 €	566 330,00 €	4 060,00 €	582 270,00 €
	07010602	OUTRO	P/M	20 000,00 €	566 330,00 €	4 060,00 €	582 270,00 €
	070108	SOFTWARE INFORMÁTICO	M		5,00 €		5,00 €
	070110	EQUIPAMENTO BÁSICO	P/M	784 118,00 €	287 321,00 €	26 800,00 €	1 044 639,00 €
	07011001	EQUIPAMENTO DE RECOLHA DE RESIDUOS	P/M	211 261,00 €	40 100,00 €	8 000,00 €	243 361,00 €

	07011002	OUTRO	P//M	572 857,00 €	247 221,00 €	18 800,00 €	801 278,00 €
	070115	OUTROS INVESTIMENTOS	P//M		91 635,00 €	30 000,00 €	61 635,00 €
	07011503	OUTROS	P//M		91 635,00 €	30 000,00 €	61 635,00 €
	0702	LOCAÇÃO FINANCEIRA	M		7 500,00 €		7 500,00 €
	070205	MATERIAL DE TRANSPORTE- LOCAÇÃO FINANCEIRA	M		7 500,00 €		7 500,00 €
D7		Transferências e subsídios de capital	P//M	108 005,00 €	156 530,00 €	11 800,00 €	252 735,00 €
D71		Transferências de capital	P//M	108 005,00 €	156 530,00 €	11 800,00 €	252 735,00 €
D711		Administrações Públicas	P//M	1 005,00 €	39 290,00 €	6 900,00 €	33 395,00 €
D7115		Administração Local	P//M	1 005,00 €	39 290,00 €	6 900,00 €	33 395,00 €
	01	ADMINISTRAÇÃO AUTÁRQUICA	P//M	1 005,00 €	39 290,00 €	6 900,00 €	33 395,00 €
	0102	CÂMARA MUNICIPAL	P//M	1 005,00 €	39 290,00 €	6 900,00 €	33 395,00 €
	08	TRANSFERÊNCIAS DE CAPITAL	P//M	1 005,00 €	39 290,00 €	6 900,00 €	33 395,00 €
	0805	ADMINISTRAÇÃO LOCAL	P//M	1 005,00 €	39 290,00 €	6 900,00 €	33 395,00 €
	080501	CONTINENTE	P//M	1 005,00 €	39 290,00 €	6 900,00 €	33 395,00 €
	08050104	ASSOCIAÇÕES DE MUNICÍPIOS	P//M	1 005,00 €	39 290,00 €	6 900,00 €	33 395,00 €
D712		Entidades do Setor não Lucrativo	P//M	107 000,00 €	117 240,00 €	4 900,00 €	219 340,00 €
	01	ADMINISTRAÇÃO AUTÁRQUICA	P	77 000,00 €	82 440,00 €		159 440,00 €
	0102	CÂMARA MUNICIPAL	P	77 000,00 €	82 440,00 €		159 440,00 €
	08	TRANSFERÊNCIAS DE CAPITAL	P	77 000,00 €	82 440,00 €		159 440,00 €
	0807	INSTITUIÇÕES SEM FINS LUCRATIVOS	P	77 000,00 €	82 440,00 €		159 440,00 €
	080701	INSTITUIÇÕES SEM FINS LUCRATIVOS	P	77 000,00 €	82 440,00 €		159 440,00 €
	03	INTERVENÇÃO SÓCIO-CULTURAL	P//M	30 000,00 €	34 800,00 €	4 900,00 €	59 900,00 €
	08	TRANSFERÊNCIAS DE CAPITAL	P//M	30 000,00 €	34 800,00 €	4 900,00 €	59 900,00 €
	0807	INSTITUIÇÕES SEM FINS LUCRATIVOS	P//M	30 000,00 €	34 800,00 €	4 900,00 €	59 900,00 €
	080701	INSTITUIÇÕES SEM FINS LUCRATIVOS	P//M	30 000,00 €	34 800,00 €	4 900,00 €	59 900,00 €
D10		Despesa com passivos financeiros	P	845 743,00 €	873,00 €	873,00 €	845 743,00 €
	01	ADMINISTRAÇÃO AUTÁRQUICA	P	845 743,00 €	873,00 €	873,00 €	845 743,00 €
	0103	OPERAÇÕES FINANCEIRAS	P	845 743,00 €	873,00 €	873,00 €	845 743,00 €
	10	PASSIVOS FINANCEIROS	P	845 743,00 €	873,00 €	873,00 €	845 743,00 €
	1006	EMPRÉSTIMOS A MÉDIO E LONGO PRAZOS	P	845 743,00 €	873,00 €	873,00 €	845 743,00 €
	100603	SOCIEDADES FINANCEIRAS- BANCOS E OUTRAS INSTITUIÇÕES FINANCEIRAS	P	845 743,00 €	873,00 €	873,00 €	845 743,00 €
	10060302	BANCO BPI	P	126 975,00 €	873,00 €		127 848,00 €
	10060304	CAIXA GERAL DE DEPOSITOS	P	718 768,00 €		873,00 €	717 895,00 €
		TOTAL		19 781 980,00 €	15 457 429,07 €	6 959 789,07 €	28 279 620,00 €

Nota:

Coluna (2) Tipo - campo de identificação do tipo de alteração: P se alteração permutativa; M se alteração modificativa

ALTERAÇÕES PLANO PLURIANUAL DE INVESTIMENTOS

PERÍODO : 2020/01/02 a 2020/12/31, TOTAL DE ALTERAÇÕES PERMUTATIVAS : 24, TOTAL DE ALTERAÇÕES MODIFICATIVAS : 2, DO ANO CONTABILÍSTICO 2020

OBJETIVO	PROJETO				DESIGNAÇÃO DO PROJETO		DATAS		PAGAMENTOS						MODIFICAÇÃO (+/-) [13] = [7] - [6]	
	Código	Ano	Tipo	Número	Descrição	Classificação	Início	Fim	2020		Períodos seguintes			Outros		
									Dot. Atual	Dot. Corrigida	2021	2022	2023			2024
[1]	[2]				[3]		[4]	[5]	[6]	[7]	[8]	[9]	[10]	[11]	[12]	[13]
01					MODERNIZAÇÃO E REORGANIZAÇÃO DOS SERVIÇOS					468 414,00 €	1 584 018,00 €					1 115 604,00 €
0101					Edifícios de Serviços / Instalações Municipais					337 014,00 €	708 709,00 €					371 695,00 €
0101	01	2003			Edifícios / Instalações Municipais					86 781,00 €	454 562,00 €					367 781,00 €
0101	0100	2003	I	1	Edifícios de Serviços / Instalações Municipais		01/01/2020	31/12/2020								
0101	0100	2003	I	1		05/07010301				73 429,00 €	373 082,00 €					299 653,00 €
0101	0100	2003	I	1		05/07010410				1 000,00 €	3 300,00 €					2 300,00 €
0101	0100	2003	I	1		05/07011002				12 352,00 €	78 180,00 €					65 828,00 €
0101	05	2010	I	1	Refeitório	05/07011002	01/01/2020	31/12/2020		1 000,00 €	4 914,00 €					3 914,00 €
0101	07	2019	I	1	Reabilitação de Edifício da DU e do Espaço Cidadão	05/07010301				249 233,00 €	249 233,00 €					
0102					Parque Oficial Municipal (POM)					1 500,00 €	50 504,00 €					49 004,00 €
0102	01	2003	I	3	Parque Oficial Municipal		01/01/2020	31/12/2020								
0102	01	2003	I	3		05/07010301				500,00 €	47 004,00 €					46 504,00 €
0102	01	2003	I	3		05/07011002				1 000,00 €	3 500,00 €					2 500,00 €
0103					Viaturas e Equipamentos					35 000,00 €	640 030,00 €					605 030,00 €
0103	01	2003			Viaturas e Equipamentos					35 000,00 €	632 530,00 €					597 530,00 €
0103	0100	2003	I	4	Viaturas e Equipamentos		01/01/2020	31/12/2020								
0103	0100	2003	I	4		02/07011002				5 000,00 €	26 260,00 €					21 260,00 €
0103	0100	2003	I	4		05/07010602				20 000,00 €	582 270,00 €					562 270,00 €
0103	0100	2003	I	4		05/07011002				10 000,00 €	24 000,00 €					14 000,00 €
0103	02	2020	I	17	Programa de Apoio à Mobilidade Elétrica na Administração Pública	05/070205					7 500,00 €					7 500,00 €
0104					Gestão e Modernização Administrativa					94 900,00 €	184 775,00 €					89 875,00 €
0104	02	2003								93 900,00 €	184 770,00 €					90 870,00 €
0104	0200	2003	I	5	Reestruturação Informática		01/01/2020	31/12/2020								
0104	0200	2003	I	5		02/070107				18 900,00 €	75 825,00 €					56 925,00 €
0104	0200	2003	I	5		02/070108				75 000,00 €	105 935,00 €					30 935,00 €
0104	0200	2003	I	5		02/07011002					3 010,00 €					3 010,00 €
0104	03	2020	I	1	Divulgação e Promoção Institucional	03/07011002				1 000,00 €	5,00 €					-995,00 €
02					URBANISMO E HABITAÇÃO					327 306,00 €	1 754 102,00 €					1 426 796,00 €
0201					Planeamento e Gestão Urbanística					54 415,00 €	398 590,00 €					344 175,00 €
0201	01	2003	I	7	Estudos e Projetos Urbanísticos	04/07011501	01/01/2020	31/12/2020		10 000,00 €	159 175,00 €					149 175,00 €
0201	02	2003	I	8	Revisão do PDM	04/07011502	01/01/2020	31/12/2020		42 415,00 €	67 415,00 €					25 000,00 €
0201	04	2003	I	9	Aquisições e Expropriações		01/01/2020	31/12/2020								
0201	04	2003	I	9		02/070101				1 000,00 €	121 000,00 €					120 000,00 €
0201	04	2003	I	9		02/07010307				1 000,00 €	51 000,00 €					50 000,00 €
0202					Intervenções Urbanas					242 891,00 €	1 200 020,00 €					957 129,00 €
0202	01	2004			Reordenamento Urbano					83 970,00 €	445 032,00 €					361 062,00 €
0202	0101	2004	I	1	Reordenamento Urbano - diversos	05/07010401	01/01/2020	31/12/2020		83 970,00 €	445 032,00 €					361 062,00 €
0202	02	2004			Reabilitação Urbana					27 505,00 €	434 508,00 €					407 003,00 €
0202	0202	2004	I	4	Calçadas	05/07010401	01/01/2020	31/12/2020		15 000,00 €	42 200,00 €					27 200,00 €
0202	0203	2004	I	5	Intervenções Diversas		01/01/2020	31/12/2020								
0202	0203	2004	I	5		05/07010401				10 000,00 €	201 790,00 €					191 790,00 €
0202	0203	2004	I	5		05/07010413				5,00 €	165 018,00 €					165 013,00 €
0202	0203	2004	I	5		05/07011002				2 500,00 €	25 500,00 €					23 000,00 €
0202	08	2016			PARU - Plano de Ação de Regeneração Urbana					15 277,00 €	308 658,00 €					293 381,00 €
0202	0803	2016	I	10	Reabilitação de Edifício Municipal destinado à Criação de um Posto de Apoio ao Visitante	05/07010301	01/01/2020	31/12/2020		100,00 €	9 442,00 €					9 342,00 €
0202	0805	2016	I	14	Reabilitação e Manutenção de Arruamentos na Rua Eng.º Moniz da Maia e na Rua Victor Cordon	05/07010401	01/01/2020	31/12/2020		15 172,00 €	187 179,00 €					172 007,00 €
0202	0806	2016	I	12	Qualificação do Largo de Palmela	05/07010413	01/01/2020	31/12/2020		5,00 €	112 037,00 €					112 032,00 €
0202	09	2019	I	3	Requalificações Urbanas em Diversas Freguesias											
0202	09	2019	I	3		05/07010401				2 000,00 €	1 000,00 €					-1 000,00 €
0202	09	2019	I	3		05/07010413				114 134,00 €	2 264,00 €					-111 870,00 €

0202	10	2019	I	4	Requalificação da Avenida Gago Coutinho (VNR)	05/07010413			5,00 €	8 558,00 €									8 553,00 €
0203					Urbanismo e Habitação				30 000,00 €	155 492,00 €									125 492,00 €
0203	03	2003							30 000,00 €	155 492,00 €									125 492,00 €
0203	0300	2003	I	14	Reparação e Beneficiação de Habitação Social	05/07010203	01/01/2020	31/12/2020	30 000,00 €	155 492,00 €									125 492,00 €
03					ACESSIBILIDADES E INFRAESTRUTURAS VIÁRIAS				208 390,00 €	1 312 289,00 €									1 103 899,00 €
0301					Acessibilidades e Infraestruturas Viárias				193 390,00 €	1 257 629,00 €									1 064 239,00 €
0301	02	2003	I	16	Manutenção e Reabilitação de Estradas	05/07010408	01/01/2020	31/12/2020	192 390,00 €	1 194 517,00 €									1 002 127,00 €
0301	12	2019	I	15	Estrada Azambuja - Virtudes	05/07010408	01/01/2020	31/12/2020	1 000,00 €	63 112,00 €									62 112,00 €
0302					Trânsito				15 000,00 €	54 660,00 €									39 660,00 €
0302	03	2003	I	20	Estruturas de Apoio e Sinalização	05/07010409	01/01/2020	31/12/2020	15 000,00 €	54 660,00 €									39 660,00 €
04					ILUMINAÇÃO PÚBLICA				15 000,00 €	13 000,00 €									-2 000,00 €
0401					Ampliação e Renovação da Rede de Iluminação				10 000,00 €	10 500,00 €									500,00 €
0401	01	2003	I	22	Ampliação e Renovação da Rede de Iluminação	05/07010404	01/01/2020	31/12/2020	10 000,00 €	10 500,00 €									500,00 €
0402					Infraestruturas p/ Distribuição Energia Eléctrica				5 000,00 €	2 500,00 €									-2 500,00 €
0402	01	2003	I	23	Infra-estruturas p/ Distribuição Energia Eléctrica	05/07010410	01/01/2020	31/12/2020	5 000,00 €	2 500,00 €									-2 500,00 €
05					AMBIENTE E SANEAMENTO				948 661,00 €	2 290 099,00 €									1 341 438,00 €
0501					Águas				1 000,00 €	62 264,00 €									61 264,00 €
0501	01	2003	I	24	Captações e Abastecimento	05/07010407	01/01/2020	31/12/2020	1 000,00 €	62 264,00 €									61 264,00 €
0502					Saneamento Básico				6 000,00 €	49 200,00 €									43 200,00 €
0502	03	2003	I	41	Reconversão, Manutenção e Recuperação das Redes	05/07010402	01/01/2020	31/12/2020	5 000,00 €	48 500,00 €									43 500,00 €
0502	05	2010	I	3	Saneamento Básico nas Diversas Freguesias	05/07010402	01/01/2020	31/12/2020	1 000,00 €	700,00 €									-300,00 €
0503					Resíduos Sólidos				219 261,00 €	251 361,00 €									32 100,00 €
0503	01	2003							219 261,00 €	251 361,00 €									32 100,00 €
0503	0100	2003	I	42	Recolha e Tratamento de Resíduos Sólidos		01/01/2020	31/12/2020											
0503	0100	2003	I	42		05/07010402			8 000,00 €	8 000,00 €									
0503	0100	2003	I	42		05/07011001			211 261,00 €	243 361,00 €									32 100,00 €
0504					Parques e Jardins				475 300,00 €	1 343 594,00 €									868 294,00 €
0504	01	2003			Espaços Verdes				10 000,00 €	32 500,00 €									22 500,00 €
0504	0101	2003	I	43	Construção e Reconversão de Espaços Verdes	05/07010405	01/01/2020	31/12/2020	10 000,00 €	32 500,00 €									22 500,00 €
0504	03	2016			Conservação de Parques e Jardins				15 000,00 €	116 325,00 €									101 325,00 €
0504	0301	2016	I	2	Conservação e Manutenção de Parques e Jardins		01/01/2020	31/12/2020											
0504	0301	2016	I	2		05/07010405			10 000,00 €	109 825,00 €									99 825,00 €
0504	0301	2016	I	2		05/07011002			5 000,00 €	6 500,00 €									1 500,00 €
0504	01	2019			Espaços verdes				430 300,00 €	1 095 709,00 €									665 409,00 €
0504	0103	2019	I	16	Parque Ambiental Ecológico de Azambuja	05/07010405	01/01/2020	31/12/2020	1 000,00 €	151 217,00 €									150 217,00 €
0504	0104	2019	I	17	Parque Urbano da Milharça	05/07010405	01/01/2020	31/12/2020	429 300,00 €	944 492,00 €									515 192,00 €
0504	02	2019			Parques Infantis				20 000,00 €	99 060,00 €									79 060,00 €
0504	0201	2019	I	18	Reabilitação de Parques Infantis	05/07010405	01/01/2020	31/12/2020	10 000,00 €	92 560,00 €									82 560,00 €
0504	0202	2019	I	19	Comeiras e Vale do Brejo	05/07010405	01/01/2020	31/12/2020	10 000,00 €	6 500,00 €									-3 500,00 €
0505					Cemitérios				20 000,00 €	4 250,00 €									-15 750,00 €
0505	02	2003	I	46	Cemitérios - Recuperação e Manutenção	05/07010412	01/01/2020	31/12/2020	20 000,00 €	4 250,00 €									-15 750,00 €
0506					Mercados e Feiras				200 000,00 €	231 140,00 €									31 140,00 €
0506	01	2003	I	47	Mercados e Feiras - Construção e Manutenção		01/01/2020	31/12/2020											
0506	01	2003	I	47		05/07010303			195 000,00 €	209 000,00 €									14 000,00 €
0506	01	2003	I	47		05/07011002			5 000,00 €	22 140,00 €									17 140,00 €
0507					Controlo da Poluição				1 000,00 €	38 300,00 €									37 300,00 €
0507	02	2019	I	21	Centro de Recolha Oficial de Animais	05/07011002	01/01/2020	31/12/2020	1 000,00 €	7 000,00 €									6 000,00 €
0507	09	2020	I	15	Linhas de Água	05/07010413				31 300,00 €									31 300,00 €
0508					Projetos/Programas de Qualificação Ambiental				25 100,00 €	300 990,00 €									275 890,00 €
0508	02	2020	I	2	Projeto de Controlo da Qualidade do Ar	05/07011002			25 000,00 €	22 000,00 €									-3 000,00 €
0508	07	2020			Paúl Natura - Conhecer para proteger				5,00 €	5,00 €									5,00 €
0508	0702	2020	I	16	Paúl Natura - Conhecer para proteger	05/070108				5,00 €									5,00 €
0508	08	2020			Valorização e Adaptação do Ribeiro de Avelras às alterações Climáticas				100,00 €	217 350,00 €									217 250,00 €
0508	0802	2020	I	13	Valorização e Adaptação do Ribeiro de Avelras às alterações Climáticas	05/07010413			100,00 €	217 350,00 €									217 250,00 €

0508	10	2020	I	14	Aproveitamento Hidroagrícola de Azambuja	05/07011503				61 635,00 €									61 635,00 €
0509					Projetos de Educação Ambiental					1 000,00 €	9 000,00 €								8 000,00 €
0509	02	2020	I	3	Paul Natura	05/07011002				1 000,00 €	9 000,00 €								8 000,00 €
06					EDUCAÇÃO					125 050,00 €	610 484,00 €								485 434,00 €
0601					Educação Básica					92 550,00 €	463 464,00 €								370 914,00 €
0601	01	2019	I		Equipamentos Escolares					92 550,00 €	463 464,00 €								370 914,00 €
0601	0100	2019	I	22	Equipamentos Escolares - Gestão e Manutenção		01/01/2020	31/12/2020											
0601	0100	2019	I	22		03/070107				10 000,00 €	16 700,00 €								6 700,00 €
0601	0100	2019	I	22		03/070108				50,00 €	5 050,00 €								5 000,00 €
0601	0100	2019	I	22		03/07011002				15 000,00 €	127 024,00 €								112 024,00 €
0601	0100	2019	I	22		05/07010305				50 000,00 €	230 800,00 €								180 800,00 €
0601	0100	2019	I	22		05/07010402				2 500,00 €	1 500,00 €								-1 000,00 €
0601	0100	2019	I	22		05/07011002				15 000,00 €	82 390,00 €								67 390,00 €
0602					Programas Especiais de Educação					5 000,00 €	100,00 €								-4 900,00 €
0602	10	2020	I	4	Centro de Formação Profissional	03/07011002				5 000,00 €	100,00 €								-4 900,00 €
0603					Apoio à Estrutura Educacional					27 000,00 €	146 620,00 €								119 620,00 €
0603	01	2020	I		Intervenções no âmbito da delegação de competências					27 000,00 €	146 620,00 €								119 620,00 €
0603	0100	2020	I	6	Intervenções no âmbito da delegação de competências	05/07010305				27 000,00 €	146 620,00 €								119 620,00 €
0606					UTICA					500,00 €	300,00 €								-200,00 €
0606	01	2015	I		UTICA					500,00 €	300,00 €								-200,00 €
0606	0100	2015	I	5	UTICA	03/070107	01/01/2020	31/12/2020		500,00 €	300,00 €								-200,00 €
07					CULTURA, DESPORTO, TURISMO E JUVENTUDE					105 755,00 €	610 308,00 €								504 553,00 €
0701					Cultura e Património Cultural					51 105,00 €	293 019,00 €								241 914,00 €
0701	01	2003	I							1 000,00 €	11 420,00 €								10 420,00 €
0701	0100	2003	I	55	Círculo Cultural do Concelho		01/01/2020	31/12/2020											
0701	0100	2003	I	55		03/070107					750,00 €								750,00 €
0701	0100	2003	I	55		03/07011002				1 000,00 €	10 670,00 €								9 670,00 €
0701	03	2003	I		Museu Municipal					1 505,00 €	156 685,00 €								155 180,00 €
0701	0300	2003	I	57	Museu Municipal		01/01/2020	31/12/2020											
0701	0300	2003	I	57		03/070108				500,00 €	5,00 €								-495,00 €
0701	0300	2003	I	57		03/07011002				1 000,00 €	91 675,00 €								90 675,00 €
0701	0300	2003	I	57		05/07010301				5,00 €	65 005,00 €								65 000,00 €
0701	02	2010	I		Bibliotecas					4 000,00 €	6 074,00 €								2 074,00 €
0701	0200	2010	I	13	Biblioteca Municipal (Escola Régia)		01/01/2020	31/12/2020											
0701	0200	2010	I	13		03/070108				500,00 €	1 540,00 €								1 040,00 €
0701	0200	2010	I	13		03/07011002				1 000,00 €	1 215,00 €								215,00 €
0701	0200	2010	I	13		05/07010301				1 000,00 €	2 869,00 €								1 869,00 €
0701	0203	2010	I	14	Centro Cultural Grandella	03/07011002	01/01/2020	31/12/2020		500,00 €	50,00 €								-450,00 €
0701	0204	2010	I	15	Palácio Conselheiro Frederico Arouca	05/07010301	01/01/2020	31/12/2020		1 000,00 €	400,00 €								-600,00 €
0701	05	2018	I		Castro de Vila Nova de S. Pedro					1 100,00 €	15,00 €								-1 085,00 €
0701	0501	2018	I	6	Castro de Vila Nova de S. Pedro		01/01/2020	31/12/2020											
0701	0501	2018	I	6		03/070101				100,00 €	5,00 €								-95,00 €
0701	0501	2018	I	6		03/07010307				500,00 €	5,00 €								-495,00 €
0701	0501	2018	I	6		03/07011002				500,00 €	5,00 €								-495,00 €
0701	09	2019	I	28	Pavilhão Multusos	05/07010302	01/01/2020	31/12/2020		5 000,00 €	27 363,00 €								22 363,00 €
0701	19	2019	I	30	CENTRO CULTURAL/AUDITÓRIO (AVEIRAS CIMA)	05/07010302	01/01/2020	31/12/2020		28 000,00 €	88 507,00 €								60 507,00 €
0701	12	2020	I	7	Promocção e Divulgação de Atividades Culturais	03/07011503				10 000,00 €	5,00 €								-9 995,00 €
0701	17	2020	I	8	Galeria Maria Cristina (Gerardo da Maia)	03/07011002				500,00 €	2 950,00 €								2 450,00 €
0702					Desporto					37 645,00 €	202 544,00 €								164 899,00 €
0702	01	2004	I	12	Complexo Desportivo Municipal - Campo de Futebol e Pista de Atletismo		01/01/2020	31/12/2020											
0702	01	2004	I	12		05/07010406				1 000,00 €	62 100,00 €								61 100,00 €
0702	01	2004	I	12		05/07011002				1 000,00 €	7 300,00 €								6 300,00 €
0702	02	2007	I		Equipamentos Desportivos					21 140,00 €	36 440,00 €								15 300,00 €
0702	0202	2007	I	5	Pavilhões Municipais		01/01/2020	31/12/2020											
0702	0202	2007	I	5		05/07010302				20 140,00 €	33 440,00 €								13 300,00 €
0702	0202	2007	I	5		05/07011002				1 000,00 €	3 000,00 €								2 000,00 €
0702	03	2009	I		Pavilhão Desportivo de Alcoentre					5,00 €	69 505,00 €								69 500,00 €
0702	0300	2019	I	25	Pavilhão Desportivo de Alcoentre	05/07010302	01/01/2020	31/12/2020		5,00 €	69 505,00 €								69 500,00 €
0702	02	2010	I		Equipamentos Desportivos					10 500,00 €	22 349,00 €								11 849,00 €
0702	0201	2010	I	5	Complexo de Piscinas de Azambuja		01/01/2020	31/12/2020											
0702	0201	2010	I	5		05/07010302				10 000,00 €	8 000,00 €								-2 000,00 €

0702	0201	2010	I	5		05/07011002				500,00 €	14 349,00 €						13 849,00 €
0702	14	2016	I	7	Caminho Pedonal/Ciclovia - Azambuja	05/07010406	01/01/2020	31/12/2020		1 500,00 €	750,00 €						-750,00 €
0702	11	2018	I	10	Material e Equipamento	03/07011002	01/01/2020	31/12/2020		2 500,00 €	4 100,00 €						1 600,00 €
0703					Turismo					17 005,00 €	114 745,00 €						97 740,00 €
0703	05	2017	I	3	Promoção e Divulgação Turística do Concelho		01/01/2020	31/12/2020									
0703	05	2017	I	3		03/07010409				2 000,00 €	50,00 €						-1 950,00 €
0703	05	2017	I	3		03/07011002					7 000,00 €						7 000,00 €
0703	02	2018			Rota dos Mouchões - Um passeio de barco no Tejo					15 000,00 €	94 166,00 €						79 166,00 €
0703	0201	2018	I	7	Rota dos Mouchões - Um passeio de barco no Tejo		01/01/2020	31/12/2020									
0703	0201	2018	I	7		03/07010602				5 000,00 €	66 666,00 €						61 666,00 €
0703	0201	2018	I	7		03/07011002				10 000,00 €	27 500,00 €						17 500,00 €
0703	07	2018			Percurso Pedestres					5,00 €	13 529,00 €						13 524,00 €
0703	0701	2018	I	8	Percurso Pedestres	03/07010409	01/01/2020	31/12/2020		5,00 €	13 529,00 €						13 524,00 €
08					SAÚDE E INTERVENÇÃO SOCIAL					30 350,00 €	59 950,00 €						29 600,00 €
0802					Intervenção Social					30 350,00 €	59 950,00 €						29 600,00 €
0802	03	2003								25 000,00 €	55 300,00 €						30 300,00 €
0802	0300	2003	I	66	Apoio às IPSS	03/080701	01/01/2020	31/12/2020		25 000,00 €	55 300,00 €						30 300,00 €
0802	04	2003	I	72	Apoio às Atividades Cívicas e Religiosas	03/080701	01/01/2020	31/12/2020		5 000,00 €	4 600,00 €						-400,00 €
0802	13	2007								350,00 €	50,00 €						-300,00 €
0802	1302	2007	I	6	Comissão de Proteção de Crianças e Jovens em Risco (CPCJ)	03/070107	01/01/2020	31/12/2020		350,00 €	50,00 €						-300,00 €
09					PROTEÇÃO CIVIL					36 000,00 €	535 446,00 €						499 446,00 €
0901					Institucionalização do Serviço Municipal P.Civil					36 000,00 €	535 446,00 €						499 446,00 €
0901	01	2003								34 500,00 €	533 446,00 €						498 946,00 €
0901	0100	2003	I	67	Serviço Municipal de Proteção Civil		01/01/2020	31/12/2020									
0901	0100	2003	I	67		0102/07010602					184 000,00 €						184 000,00 €
0901	0100	2003	I	67		0102/070107				2 000,00 €	101 805,00 €						99 805,00 €
0901	0100	2003	I	67		0102/07011002				500,00 €	112 181,00 €						111 681,00 €
0901	0100	2003	I	67		0102/08050104					21 020,00 €						21 020,00 €
0901	0100	2003	I	67		0102/080701				32 000,00 €	114 440,00 €						82 440,00 €
0901	05	2007	I	7	Gabinete Técnico Florestal	0102/07011002	01/01/2020	31/12/2020		500,00 €	50,00 €						-450,00 €
0901	04	2018			Sapadores Florestais					1 000,00 €	1 950,00 €						950,00 €
0901	0401	2018	I	9	Sapadores Florestais	0102/07011002	01/01/2020	31/12/2020		1 000,00 €	1 950,00 €						950,00 €
10					DESENVOLVIMENTO ECONÓMICO E SOCIAL					5,00 €	53 515,00 €						53 510,00 €
1003					Promoção e Desenvolvimento do Município					5,00 €	53 515,00 €						53 510,00 €
1003	03	2019	I	29	Incubadora Empresarial		01/01/2020	31/12/2020									
1003	03	2019	I	29		03/07010413					9 500,00 €						9 500,00 €
1003	03	2019	I	29		03/070108					16 000,00 €						16 000,00 €
1003	03	2019	I	29		03/07011002				5,00 €	13 005,00 €						13 000,00 €
1003	03	2019	I	29		05/07010413					15 000,00 €						15 000,00 €
1003	05	2020			Qualifica PME ⁺ - HUBSLISBON Azambuja						10,00 €						10,00 €
1003	0502	2020	I	18	Qualifica PME ⁺ - HUBSLISBON Azambuja												
1003	0502	2020	I	18		03/070107					5,00 €						5,00 €
1003	0502	2020	I	18		03/07011002					5,00 €						5,00 €
13					RELAÇÕES COM OUTRAS ENTIDADES					5,00 €	72 875,00 €						72 870,00 €
1301					Relações Institucionais					5,00 €	72 875,00 €						72 870,00 €
1301	01	2012	I	1	Relações Institucionais		01/01/2020	31/12/2020									
1301	01	2012	I	1		0102/08050104				5,00 €	11 375,00 €						11 370,00 €
1301	01	2012	I	1		05/07010307					61 500,00 €						61 500,00 €
TOTAL:										2 264 936,00 €	8 896 086,00 €						6 631 150,00 €

Operações de Tesouraria

Ano: 2020

Cod. Conta	Terceiro	Designação	Saldo Inicial	Recebimentos	Pagamentos	Saldo Final
24		Estado e outros entes públicos	-	27 891,90	27 803,90	88,00
24,4		Outros impostos	-	84,86	50,86	34,00
24.4.1		Imposto de Selo	-	84,86	50,86	34,00
24.4.1.2		IMPOSTO DE SELO- CEMITERIOS(1.1)	-	84,86	50,86	34,00
24.9		Outras tributações	-	27 807,04	27 753,04	54,00
24.9.1		TAXAS DO PAC/ESPAÇOS DO CIDADÃO	-	27 807,04	27 753,04	54,00
24.9.1.1		DIRECÇÃO-GERAL DE ADMINISTRAÇÃO E JUSTIÇA	-	4 194,55	4 194,55	-
24.9.1.2		INSTITUTO DA MOBILIDADE E DOS TRANSPORTES	-	22 725,50	22 671,50	54,00
24.9.1.3		AMA - AGÊNCIA PARA A MODERNIZAÇÃO ADMINISTRATIVA	-	886,99	886,99	-
27		Outras contas a receber e a pagar	683 423,46	471 319,75	400 711,54	754 031,67
27.7		Cauções	683 423,46	463 369,75	392 783,50	754 009,71
27.7.1		Recebidas de terceiros	683 423,46	463 369,75	392 783,50	754 009,71
27.7.1.2		Exigível a mais de 12 meses	683 423,46	463 369,75	392 783,50	754 009,71
27.7.1.2.1		CLIENTES E UTENTES C/CAUÇÕES	380 552,14	356 188,55	351 951,80	384 788,89
27.7.1.2.1.1		CAUÇÕES DE LOTEAMENTO E OBRA	369 969,11	356 188,55	351 951,80	374 205,86
	75	VODAFONE PORTUGAL-COMUNICAÇÕES PESSOAIS, S.A.	12 305,37	-	-	12 305,37
	153	NOS COMUNICAÇÕES, S.A	5 711,94	-	-	5 711,94
	1130	ENCOSTA DA LEZIRIA - EMPREENDIMENTOS URBANISTICOS, LDA.	351 951,80	351 951,80	351 951,80	351 951,80
	7256	RICARDO JORGE SOUSA BATISTA	-	4 236,75	-	4 236,75
27.7.1.2.1.2		CAUÇÕES DE FORNECIMENTOS E OUTROS	10 583,03	-	-	10 583,03
	3462	VISAO CULTURAL - INVESTIGAÇÃO E ORGANIZAÇÃO DE EVENTOS, LDª.	1 250,00	-	-	1 250,00
	4422	Domingos Gonçalves da Costa	750,00	-	-	750,00
	4783	OURO E BENTO, LDA.	1 890,00	-	-	1 890,00
	5152	ILDA MARIA MARQUES MONTEIRO FERREIRA	150,00	-	-	150,00
	5288	NOBRE-DICA ATIVIDADES HOTELEIRAS LDª	4 728,00	-	-	4 728,00
	5375	EDITE MORAIS RODRIGUES	450,00	-	-	450,00
	5868	LOURENCO MARQUES SIMOES	315,00	-	-	315,00
	6855	Vera Lúcia de Jesus Abreu	1 050,03	-	-	1 050,03
27.7.1.2.2		FORNECEDORES DE IMOBILIZADO C/ CAUÇÃO	302 871,32	107 181,20	40 831,70	369 220,82
27.7.1.2.2.1		FORNECEDORES DE IMOBILIZADO-INDIVIDUAL	302 871,32	107 181,20	40 831,70	369 220,82
	26	CARMATIFIL - CONSTRUÇÕES, LDA.	382,01	-	-	382,01
	35	SOLGARDEN - INSTALAÇÃO E CONSERVAÇÃO DE ESPAÇOS VERDES, LDA.	34 144,84	17 798,68	15 061,12	36 882,40
	147	CONSTRUÇÕES VIEIRA MENDES, LDA.	20 794,96	-	5 995,28	14 799,68
	208	CONSTRUÇÕES PRAGOSA, S.A.	640,63	13 405,46	-	14 046,09
	329	CONSTRUAZA, LDA	54 834,39	12 029,70	-	66 864,09
	334	CARLOS ALBERTO B. RODRIGUES	2 483,80	-	-	2 483,80
	338	ESCAVATERRA-ESCAVACOES E TERRAPLANAGENS, LDA	1 956,19	-	-	1 956,19
	339	FABRIGIMNO, LDA	10 751,30	-	-	10 751,30
	341	ISS PLANTIAGRO - CONSTRUÇÃO E MANUTENÇÃO DE ESPAÇOS VERDES, LDA.	668,91	-	-	668,91
	456	ASIBEL - CONSTRUÇÕES, SA	4 394,78	-	192,86	4 201,92
	540	REDECOR-REVESTIMENTOS DE PROTECCAO E DECORACAO,S.A.	941,37	-	-	941,37
	1392	ELECTROBACA	217,74	-	-	217,74
	1818	VECOURBANDESIGN UNIPESSOAL, LDA	2 524,35	-	-	2 524,35
	2005	MIRATERRA	1 903,22	-	-	1 903,22
	2301	A.L. CORREIA, LDA	287,46	-	202,38	85,08
	2643	CARVALHO & RAINHA, LDA.	100,36	-	-	100,36
	2786	EMIA - EMPRESA MUNICIPAL DE INFRA-ESTRUTURAS DA AZAMBUJA, EM	71,72	-	-	71,72
	2802	SOTECNISOL - ISOLAMENTOS, ENGENHARIA E AMBIENTE, S.A.	-	1 897,93	1 897,23	0,70
	2957	ARMANDO CUNHA, S.A.	785,78	-	-	785,78
	3046	CARLOS REBELO, LDA	4 588,77	569,81	852,46	4 306,12
	3122	TECNOVIA-SOCIEDADE DE EMPREITADAS, SA	12,34	-	-	12,34
	3489	NCO-CALÇADAS UNIPESSOAL	863,25	-	-	863,25
	3541	SCHREDER ILUMINAÇÃO, SA.	2 034,64	-	-	2 034,64
	3901	VERTIPLAS - ESTORES E REVESTIMENTOS, LDA.	50,00	-	-	50,00
	3902	QVC - CONSULTING ESPACOS VERDES UNIPESSOAL, LDA.	390,50	-	-	390,50
	3941	HIDROMECANELETRICA	274,37	-	-	274,37
	4053	MARIO PEREIRA CARTAXO	5 077,92	-	-	5 077,92
	4074	ARTEVIAS - SINALIZACAO E SEGURANCA RODOVIARIA, LDA.	51,30	-	-	51,30
	4175	PFV - ALUMINIOS UNP, LDA	450,00	-	-	450,00
	4499	MEGACALÇADAS - CONSTRUÇÕES UNIPESSOAL, LDA	5 505,80	-	-	5 505,80
	4523	SPORTS PARTNER - DIST. E FABRICO DE EQUIPAMENTOS DESPORTIVOS, LDA	3 897,56	-	2 586,28	1 311,28
	4571	XAVIERES, LDA.	3 000,71	-	-	3 000,71
	4587	ESTRELA DO NORTE ENGENHARIA E CONSTRUCAO, LDA.	15 523,69	-	-	15 523,69
	4733	SOINCA - SOCIEDADE INDUSTRIAL DE CUCUJÃES, SA	6 716,86	-	3 055,50	3 661,36
	4801	ENGTEL - INSTALAÇÕES DE ENERGIA E TELECOMUNICAÇÕES, LDA	511,71	-	-	511,71
	5044	CONSTRADAS - ESTRADAS E CONSTRUÇÃO CIVIL, LDA.	3 921,77	19 201,52	-	23 123,29
	5537	OBRIPOSTURA, LDA	37 918,55	-	9 363,71	28 554,84
	5681	PLANIREST - CONSTRUÇÕES, LDA	370,58	-	-	370,58
	5685	M. SANTOS SILVA LDA	2 726,83	2 414,31	-	5 141,14
	5701	SICATEL	1 037,42	-	-	1 037,42
	5733	EARTHBEHAVIOUR UNIPESSOAL, LDA	219,95	-	-	219,95

Cod. Conta	Terceiro	Designação	Saldo Inicial	Recebimentos	Pagamentos	Saldo Final
	5769	CPEV - CONSTRUÇÃO PROJECTOS E ESPAÇOS VERDES, LDA	1 712,50	-	-	1 712,50
	5851	HOUSENER UNIPessoal, LDA.	841,40	-	-	841,40
	5940	FIANÇA II - CONSTRUÇÕES CIVIS, LDA	497,55	-	-	497,55
	5959	H TECNIC - CONSTRUÇÕES, LDA	4 245,00	-	-	4 245,00
	5967	AREA EXACTA, S.A.	27 005,89	-	-	27 005,89
	6024	LEVY DECOR, DECORAÇÃO E CONSTRUÇÕES LDA	279,00	-	-	279,00
	6042	COFAN - CONSTRUÇÕES E INVESTIMENTOS, LDA	2 373,10	-	-	2 373,10
	6174	MIRANVIAS, LDA.	2 065,49	-	1 239,29	826,20
	6182	RECENTE DIAGONAL UNIPessoal, LDA	642,65	-	385,59	257,06
	6206	TROPICHANCE - METALURGICA E CONSTRUÇÕES, LDA	7 265,13	-	-	7 265,13
	6208	XWR - GESTÃO, MANUTENÇÃO E SERVIÇOS A EMPRESA LDA.	479,88	-	-	479,88
	6306	MONDEJO 2 - ENERGIAS E CONSTRUÇÕES, S.A.	73,05	-	-	73,05
	6391	ZONA PLUS - GESTÃO IMOBILIÁRIA, LDA	337,60	158,92	-	496,52
	6395	SOLID STONE, LDA	1 167,35	4 505,30	-	5 672,65
	6436	AMBIOBRA LDA	4 825,91	-	-	4 825,91
	6451	CONSTRUCOES JOSE VIEIRA	8 610,48	-	-	8 610,48
	6671	LÉGUAS NÍTIDAS - UNIPessoal LDA	764,70	6 474,31	-	7 239,01
	6687	ÍCONE SELVAGEM - UNIPessoal LDA	-	649,60	-	649,60
	6698	MODERALÓGICA CONSTRUÇÕES UNIPessoal, LDA.	3 488,30	103,20	-	3 591,50
	6769	IBERFINA - CONSTRUÇÕES, LDA	3 168,01	8 999,00	-	12 167,01
	7111	COBERFER-CONSTRUÇÕES, S.A.	-	2 698,01	-	2 698,01
	7214	OPCEM - CONSTRUTORA ELECTROMECÂNICA, LDA	-	14 592,28	-	14 592,28
	7233	MOTA PATRÍCIO GOMES-MONTAGEM,PROJECTO E GESTÃO DE OBRAS,UNIP.	-	1 249,82	-	1 249,82
	7285	LOURISTRADA - CONSTRUÇÃO CIVIL E VIAS LDA.	-	433,35	-	433,35
27.8		Outros devedores e credores	-	7 950,00	7 928,04	21,96
27.8.9		Outros	-	7 950,00	7 928,04	21,96
27.8.9.2		Outros credores	-	7 950,00	7 928,04	21,96
27.8.9.2.9		Outros credores-Outros	-	7 950,00	7 928,04	21,96
27.8.9.2.9.1		Exigível até 12 meses	-	7 950,00	7 928,04	21,96
27.8.9.2.9.1.9.1.2		STAPE	-	7 799,94	7 799,94	-
27.8.9.2.9.1.9.5		SERVIÇO DE ESTRANGEIROS E FRONTEIRAS (SEF)	-	150,06	128,10	21,96
Total			683 423,46	499 211,65	428 515,44	754 119,67

CONTRATAÇÃO ADMINISTRATIVA

CONTRATAÇÃO ADMINISTRATIVA - SITUAÇÃO DOS CONTRATOS

Período
01/01/2020
31/12/2020

Ano
2020

NIPC	ENTIDADE Denominação	CONTRATO Objeto	Data	Valor do Contrato	Preço Contratual	Mod. Adj. (*)	Tipo Ctr.	Tipo Pag.	VISTO DO TRIBUNAL DE CONTAS		Data do Primeiro Pagamento	PAGAMENTOS DA GERÊNCIA			PAGAMENTOS ACUMULADOS		
									N.º reg.	Data		Trabalhos Normais	Trabalhos a mais	Total	Trabalhos Normais	Trabalhos a mais	Total
502507160	CONSTRUAZA, LDA	DIOM/E15/2020 REPARAÇÃO/REABILITAÇÃO DE UM EDIFÍCIO NAS ANTIGAS INSTALAÇÕES DA INASI	05/06/2020	16 095,36 €	17 061,08 €	AD	N	E			15/07/2020	17 061,08 €		17 061,08 €			
515156779	LÉGUAS NÍTIDAS - UNIPessoal LDA	826 - E80/19 - PINTURAS NA ESCOLA VALE PARAÍSO, CENTROS ESCOLAR DE ALCOENTRE E VÁRIAS INTERVENÇÕES NO ANTIGO DEPÓSITO DE ÁGUA NA RUA DOS CAMPINOS	04/12/2019	148 100,00 €	156 986,00 €	CP					27/12/2019	89 193,22 €		89 193,22 €	67 792,78 €		67 792,78 €
507689020	CARLOS REBELO, LDA	DIOM/E66/2019 REPARAÇÃO DAS COBERTURAS NO POM E GIMNODESPORTIVO DE VALE DO PARAÍSO	05/11/2019	54 228,58 €	57 482,29 €	CP	N				21/04/2020			57 482,29 €			
501325174	CONSTRADAS - ESTRADAS E CONSTRUÇÃO CIVIL, LDA.	E24/2019 EXECUÇÃO DE LOMBAS RODOVIÁRIAS	21/10/2019	24 980,00 €	26 478,80 €	CP	N				19/06/2020			26 478,80 €			
501325174	CONSTRADAS - ESTRADAS E CONSTRUÇÃO CIVIL, LDA.	DIOM/E49/19 - REPARAÇÃO DE ARRUAMENTOS DEGRADADOS EM DIVERSAS FREGUESIAS	11/11/2019	94 125,00 €	99 772,50 €	CP	N				22/04/2020			99 772,50 €			
501325174	CONSTRADAS - ESTRADAS E CONSTRUÇÃO CIVIL, LDA.	E56/19 - REORDENAMENTO URBANO NA RUA DA ESCOLA EBI DE MANIQUE DO INTENDENTE - CONSULTA PRÉVIA	21/11/2019	144 952,67 €	153 649,83 €	CP	N				19/06/2020			153 649,83 €			
515156779	LÉGUAS NÍTIDAS - UNIPessoal LDA	E39/19 - TRABALHOS DIVERSOS NAS ESCOLAS BÁSICAS DO COM	25/07/2019	84 474,00 €	89 542,44 €	CP	N				25/09/2019	4 281,87 €		4 281,87 €	84 995,57 €		84 995,57 €
506992802	MENDES & CANHA EQUIPAMENTOS DE SEGURANÇA, LDA.	F103-2019 AQUISIÇÃO E REPARAÇÃO DE ALARMES EM ESCOLAS	26/11/2019	13 375,00 €	16 451,25 €	AD	N				29/10/2020	16 451,25 €		16 451,25 €			
506992535	NUNO MONTEIRO, ATELIER DE ARQUITECTURA UNIPessoal, LDA	F39/2019 Projeto para Beneficiação da Avenida Gago Coutinho	28/06/2019	12 350,00 €	15 190,50 €	AD	N				28/09/2019	4 557,15 €		4 557,15 €	10 633,35 €		10 633,35 €
506992535	NUNO MONTEIRO, ATELIER DE ARQUITECTURA UNIPessoal, LDA	F25/20 - Projeto de execução da requalificação urbana do Jar	19/06/2020	13 920,00 €	17 121,60 €	AD	N				18/08/2020	17 121,60 €		17 121,60 €			
515323861	PANORAMALIDER UNIPessoal, LDA.	DIOM/E15/19 - ARRANJOS PAISAGÍSTICOS DA SOCASA DE VILA	13/12/2019	48 891,25 €	51 824,73 €	CP	N				13/08/2020	51 824,73 €		51 824,73 €			
504932756	SOLGARDEN - INSTALAÇÃO E CONSERVAÇÃO DE ESPAÇOS VERDES, LDA.	DIOM/E44/19 - VÁRIAS INTERVENÇÕES NO PER	24/10/2019	138 814,19 €	147 143,04 €	CP	N				27/12/2019	118 386,49 €		118 386,49 €	28 756,55 €		28 756,55 €
504932756	SOLGARDEN - INSTALAÇÃO E CONSERVAÇÃO DE ESPAÇOS VERDES, LDA.	DIOM/E48/19 - REPARAÇÃO DOS EDIFÍCIOS DA QUINTA DAS ROSAS EM AZAMBUJA	04/12/2019	60 880,24 €	64 533,05 €	CP	N				15/07/2020	64 533,05 €	3 628,38 €	68 161,43 €			
513995838	SOLID STONE, LDA	DIOM/E47A/19 AMPLIAÇÃO DO EDIFÍCIO N.º14 DA RUA VICTOR COUTINHO EM AZAMBUJA	13/11/2019	37 352,00 €	39 593,12 €	CP	N				18/02/2020	39 593,12 €		39 593,12 €			
509762301	SONDALIS - CAPTAÇÕES DE ÁGUA, LDA	DIOM/E69/19 - SISTEMA DE CAPTAÇÃO DE ÁGUA NO PARQUE ECOLÓGICO	28/11/2019	38 201,14 €	40 493,21 €	CP	N				20/12/2019	14 716,84 €		14 716,84 €	25 776,37 €		25 776,37 €
500274819	SOTECNISOL - ISOLAMENTOS, ENGENHARIA E AMBIENTE, S.A.	DIOM/E11/19 - IMPERMEABILIZAÇÃO DO TERRAÇO DO EDIFÍCIO DOS PAÇOS DO CONCELHO	14/11/2019	18 979,29 €	20 118,05 €	AD	N				09/09/2020	20 118,05 €		20 118,05 €			
503902101	LOURISTRADA - CONSTRUÇÃO CIVIL E VIAS LDA.	DIOM/E10/20 - Reabilitação da Rua das Flores em Quebradas	02/10/2020	76 998,54 €	81 618,45 €	CP	N	E			21/12/2020	4 593,53 €		4 593,53 €			
503477290	GRUPOIDE - CONSTRUÇÃO CIVIL, LDA	E52/19 - REORDENAMENTO URBANO NA ENTRADA DO POSTO D	11/11/2019	27 963,45 €	29 641,26 €	AD	N				15/07/2020	29 641,26 €		29 641,26 €			
500348898	FABRIGIMNO, LDA	DIOM/E19/19 EXECUÇÃO DE PARQUE E JARDIM DAS VIRTUDES	22/10/2019	89 401,50 €	94 765,59 €	CP	N				20/12/2019	61 559,43 €		61 559,43 €	33 206,16 €		33 206,16 €
502507160	CONSTRUAZA, LDA	DIOM/E12/2019 - CONSTRUÇÃO DE MURO NO JARDIM DO ESPIR	22/07/2019	59 976,35 €	63 574,93 €	CP	N	E			28/10/2019	13 667,91 €		13 667,91 €	49 907,66 €		49 907,66 €
502507160	CONSTRUAZA, LDA	E30-2019 REQUALIFICAÇÃO E REFUNCIONALIZAÇÃO DA ESCOLA	21/11/2019	806 826,02 €	855 235,58 €	CPN	N	E	3935/2019	03/04/2020	28/09/2020	255 479,63 €		255 479,63 €			
502507160	CONSTRUAZA, LDA	DIOM/E20/2017 REABILITAÇÃO DO EDIFÍCIO MUNICIPAL DESTINADO À CRIAÇÃO DE UM POSTO DE APOIO AO VISITANTE	10/11/2017	163 030,01 €	169 631,81 €	CPN					29/12/2017	163 022,30 €	9 941,66 €	172 963,96 €		22 672,42 €	22 672,42 €
505157489	GRUPOIDE - CONSTRUÇÃO CIVIL, LDA	DIOM/E67/20 REQUALIFICAÇÃO URBANA DO JARDIM SE SÃO SEBASTIÃO EM AZAMBUJA	21/12/2020	149 660,00 €	158 639,60 €	CP	N				31/12/2020						
503477290	JOLEC - COMÉRCIO DE MATERIAL ELÉCTRICO, UNIPessoal LDA.	1006 - CONFORME A NOTA DE ENCOMENDA N. 981/2020	29/07/2020	29 238,00 €	35 962,74 €	CP	N	B			25/09/2020	35 962,74 €		35 962,74 €			
501165150	SOTKON Portugal - Sistemas de Resíduos	1011 - CONFORME A NOTA DE ENCOMENDA N. 885/2020	06/08/2020	10 145,28 €	12 478,69 €	AD	N	B			22/09/2020	12 478,69 €		12 478,69 €			
504894668	YEAR2K, LDA	1030 - CONFORME A NOTA DE ENCOMENDA N. 1382/2020	14/10/2020	19 499,80 €	23 984,75 €	AD	N	B			29/12/2020	23 984,75 €		23 984,75 €			

144453932	RENATO LIMA AZENHA	F59/20 - Montagem de bombas submersíveis no furo de Vale Gerardo	15/10/2020	11 994,13 €	14 752,78 €	AD	N	B			23/12/2020	14 752,78 €	14 752,78 €		
505675498	CAETANOBUS - FABRICAÇÃO DE CARROÇARIAS, S.A.	1043 - CONFORME A NOTA DE ENCOMENDA N. 1553/2020	11/11/2020	213 505,34 €	262 611,57 €	CPN	N	B			29/12/2020	261 591,56 €	261 591,56 €		
514493925	TRAÇOS ESPONTÂNEOS UNIPessoal, LDA	65/20 - Projeto de requalificação do arruamento entre Alcoentre e Casais das Boiças	17/11/2020	16 250,00 €	19 987,50 €	AD	N	B			31/12/2020				
500239037	TOYOTA CAETANO PORTUGAL	1050 - CONFORME A NOTA DE ENCOMENDA N. 1666/2020	02/12/2020	29 275,90 €	36 009,36 €	CP	N	B			30/12/2020				
510304249	NEEWOOD, UNIPessoal LDA	1052 - CONFORME A NOTA DE ENCOMENDA N. 1671/2020	03/12/2020	26 700,00 €	32 841,00 €	CP	N	B			28/12/2020	32 841,00 €	32 841,00 €		
501744304	SIQ - SOCIEDADE DE INDUSTRIAS QUIMICAS, LDA	FORNECIMENTO DE PRODUTOS QUIMICOS PISCINAS	24/02/2020	12 978,00 €	15 962,94 €	AD	N	E			13/05/2020	15 187,08 €	15 187,08 €		
514267852	LCQUANTIC - LUIS CARRILHO UNIPessoal, LDA	AQUISIÇÃO DE PLATAFORMA DE INCUBAÇÃO COLABORATIVA HUBSLISBON	13/04/2020	13 000,00 €	15 990,00 €	AD	N	E			04/06/2020	15 990,00 €	15 990,00 €		
505801906	COMPOMETAL - COMPONENTES METÁLICOS LDA	DIOM/F92/19 FORNECIMENTO E MONTAGEM DE BANCADAS EM INOX - MERCADO MUNICIPAL DE AZAMBUJA	25/06/2020	17 760,00 €	21 844,80 €	AD	N				24/11/2020	21 844,80 €	21 844,80 €		
510960650	PRIMEASSIST, LDA	CLIMATIZAÇÃO DO EDIFÍCIO DA Pousada do Campino	10/09/2020	13 795,00 €	16 967,85 €	AD	N				09/10/2020	16 967,85 €	16 967,85 €		
203940784	ANA LUISA BRIGANTIM PEREIRA BOCHICCHIO	INF23/2019 - AQUISIÇÃO DE SERVIÇOS DDS/EDUCAÇÃO - PSICOLOGO CLINICO	12/09/2019	18 000,00 €	18 000,00 €	AD	N	S			20/09/2019	12 000,00 €	12 000,00 €	6 000,00 €	
268176060	TATIANA SILVA CORREIA	DDS/F06/2019 - AQUISIÇÃO DE SERVIÇOS TÉCNICOS DE MARKETING E PUBLICIDADE	02/01/2020	13 200,00 €	16 236,00 €	AD	N	S			23/01/2020	16 236,00 €	16 236,00 €		
200167669	SANDRA ISABEL DA SILVA BATALHA	F05/19 AQUISIÇÃO DE SERVIÇOS NA ÁREA DA COMUNICAÇÃO	30/12/2019	10 200,00 €	12 546,00 €	AD	N	S			23/01/2020	12 546,00 €	12 546,00 €		
264146549	CARLOS FRANCISCO ALVES REGATEIRO	F21/19-AQUISIÇÃO DE SERVIÇOS TÉCNICOS NA ÁREA DE ANIMAÇÃO TURÍSTICA	03/01/2020	13 200,00 €	16 236,00 €	AD	N	S			24/01/2020	16 236,00 €	16 236,00 €		
271683201	JOANA DOS SANTOS SILVA	TÉCNICA JUVENTUDE	01/10/2019	14 400,00 €	17 712,00 €	AD	N	S			24/10/2019	13 284,00 €	13 284,00 €	4 428,00 €	
510784135	ROGÉRIO ALVES & ASSOCIADOS, SOCIEDADE DE ADVOGADOS, SP, RL	DAF/F04/20 AQUISIÇÃO DE SERVIÇOS DE CONSULTORIA JURIDICA E ADVOCACIA	17/04/2020	56 250,00 €	69 187,50 €	AD	N	S			15/06/2020	21 537,90 €	21 537,90 €		21 537,00 €
251617653	MARIA TAVARES MARCOS	F02/2020 - Aquisição de Serviços de Técnico de Relações Humanas e Comunicação Organizacional	31/07/2020	13 200,00 €	16 236,00 €	AD	N	S			20/08/2020	6 765,00 €	6 765,00 €		
509638732	BIG SPOT, LDA	Salas do Futuro - Espaços Municipais de Inovação - contratação de serviços - Consultoria/Capacitação e formação, seminários e workshops	28/03/19	39 690,00 €	48 818,70 €	AD	N	S			31/05/2019	25 128,90 €	25 128,90 €	23 689,80 €	23 689,80 €
506992535	NUNO MONTEIRO, ATELIER DE ARQUITECTURA UNIPessoal, LDA	DIOM/F52/19 PROJETO DE EXECUÇÃO PARA PAVILHÃO MULTIUOS E DOIS CAMPOS DE PADEL EM AZAMBUJA	24/07/2019	74 153,00 €	91 208,19 €	CP	N	S			25/09/2019	27 362,45 €	27 362,45 €	63 845,74 €	63 845,74 €
192926420	LUIS MANUEL SOUSA FARINHA	DIOM/F79/2019 PROJETO DE EXECUÇÃO DA REQUALIFICAÇÃO E REFUNCIONALIZAÇÃO DOS ESPAÇOS INTERIORES DO ANTIGO CINEMA EM AVEIRAS DE CIMA	11/11/2019	74 500,00 €	91 635,00 €	AD	N	S			26/12/2019	18 327,00 €	18 327,00 €	9 163,50 €	9 163,50 €
513436545	TERRISIRGA, TERRITORIOS E REDES, LDA	aquisição de serviços para elaboração de delimitação de Áreas de Reabilitação Urbana (ARUs) e Programas Estratégicos de Reabilitação Urbana (PERUs) do Município de	12/12/2019	72 500,00 €	89 175,00 €	CP	N	E			27/12/2019	44 587,50 €	44 587,50 €	44 587,50 €	44 587,50 €
502547987	GINOBRA, LDA	DIOM/F109/19 TRABALHOS DE MANUTENÇÃO DO EDIFÍCIO DA POISADA DO CAMPINO	18/12/2019	25 292,90	31 110,27 €	CP	N	E			22/04/2020	31 110,27 €	31 110,27 €		
500231206	RESOPRE - SOC.REVENDEDORA DE APARELHOS DE PRECISÃO, S.A.	DIOM/F85/2019 MANUTENÇÃO PREVENTIVA DE PARQUES INFANTIS DO CONCELHO	12/02/2020	51 127,50 €	62 886,83 €	CP	N	S			28/05/2020	12 227,95 €	12 227,95 €		
504285181	BUZIOS ASSOCIADO NADADORES SALVADORES CORUCHE	AQUISIÇÃO DE NADADORES SALVADORES	02/01/2019	59 250,00 €	72 877,50 €	CP	N	S			24/01/2019	9 937,73 €	9 937,73 €	19 750,01 €	19 750,01 €
509419852	PÃO ALVO & ASSOCIADOS - SROC, LDA	DAF/F07/18 SERVIÇO DE AUDITORIA EXTERNA ÀS CONTAS DO MUNICIPIO	17/07/2018	46 800,00 €	57 564,00 €	CP	N	S			19/12/2018	9 594,00 €	9 594,00 €	9 594,00 €	9 594,00 €
502296151	BASOL EQUIPAMENTOS DOMESTICOS INDUSTRIAIS, LDA	DIOM/F56/17 CONTRATO DE ASSISTÊNCIA TÉCNICA AOS EQUIPAMENTOS DAS PISCINAS MUNICIPAIS	08/02/2017	30 570,00 €	37 601,10 €	CP	N	S			29/03/2018	10 705,53 €	10 705,53 €	24 283,65 €	24 283,65 €
502496878	CONSTRUÇÕES PRAGOSA, S.A.	DIOM/F90/2018 AQUISIÇÃO DE MISTURAS BETUMINOSAS ABERTAS A FRIO	11/12/2018	57 750,00 €	71 032,50 €	CP	N	E			26/02/2019	43 296,00 €	43 296,00 €	17 580,89 €	17 580,89 €
178217140	Carina Isabel Correia Simões Pereira	DDS/UTPC/M10 AQUISIÇÃO DE SERVIÇOS TÉCNICOS NA ÁREA DE HISTÓRIA E MUSEOLOGIA	30/12/2019	14 400,00 €	17 712,00 €	CP	N	S			22/01/2020	17 712,00 €	17 712,00 €		
199588635	SELMA ISABEL DA SILVA CRUZ	DDS/F03/2019 AQUISIÇÃO DE SERVIÇOS PARA DDS/DESPORTO PISCINA E ATIVIDADE FÍSICA	07/01/2020	14 400,00 €	17 712,00 €	CP	N	S			24/01/2020	17 712,00 €	17 712,00 €		
231587210	JOANA DIAS OLIVEIRA	DDS/F03/2019 AQUISIÇÃO DE SERVIÇOS PARA DDS/DESPORTO PISCINA E ATIVIDADE FÍSICA	07/01/2020	14 400,00 €	17 712,00 €	CP	N	S			22/01/2020	17 712,00 €	17 712,00 €		
154150266	António Manuel Montez Amaral	DAF/F34/2019-AQUISIÇÃO DE SERVIÇOS PARA APOIO AO GABINETE DAS COLETIVIDADES E PLANO DE INVESTIMENTO DO CONCELHO DE AZAMBUJA	17/01/2020	33 600,00 €	41 328,00 €	CP	N	S			24/01/2020	20 664,00 €	20 664,00 €		
243206364	CATIA SOFIA CARVALHO Mergulhao	DDS/F03/2019 AQUISIÇÃO DE SERVIÇOS PARA DDS/DESPORTO PISCINA E ATIVIDADE FÍSICA	07/01/2020	14 400,00 €	17 712,00 €	CP	N	S			24/01/2020	17 712,00 €	17 712,00 €		
510023630	COSTUMES FUTUROS- SISTEMA DE REGA E JARDINAGEM, UNIPessoal, LDA.	DIOM/F10/18 MANUTENÇÃO E CONSERVAÇÃO DE ESPAÇOS VERDES EM AZAMBUJA E ARRUAAMENTOS NA ZI DE VILA NOVA DA RAINHA E AVEIRAS DE CIMA	27/09/2019	73 289,20 €	90 145,72 €	CP	N	S			29/11/2019	33 804,64 €	33 804,64 €	52 585,09 €	52 585,09 €

500038813	AUTO GIRAR - SOCIEDADE COMERCIAL DE AUTOMÓVEIS,LDA	AQUISIÇÃO DE 7 VIATURAS	30/12/2019	176 000,00 €	216 480,00 €	CPN	N	E		31/03/2020	216 480,00 €		216 480,00 €		
504615947	MEO-SERVIÇOS DE COMUNICAÇÕES E MULTIMEDIA, S.A.	DAF/F07/2018 Aquisição de licenciamento de Software (PARA 3 ANOS)	10/10/2018	164 409,90 €	202 224,18 €	CPN	N	S		28/12/2018	67 408,06 €		67 408,06 €	134 816,12 €	134 816,12 €
509357156	TOUCHFIRE, LDA	F86/20- AQUISIÇÃO DE VIATURA COM PLATAFORMA ELEVATÓRIA DE COMBATE A INCÊNDIOS PARA PROTEÇÃO CIVIL	28/12/2020	149 500,00 €	183 885,00 €	CPN	N	E		29/12/2020	183 885,00 €		183 885,00 €		
505252155	M. SANTOS SILVA LDA	F116/2019 - LIMPEZA DE VÁRIAS LINHAS DE ÁGUA E DO ANTIGO CINEMA DE AVEIRAS DE CIMA	05/02/2020	44 399,00 €	54 610,77 €	CP	N	S		26/02/2020	54 610,77 €		54 610,77 €		
504281704	DUALINFOR FORMAÇÃO E SERVIÇOS INFORMÁTICOS, LDA.	DAF/F27/2019 SERVIÇOS DE CÓPIA E IMPRESSÃO EM REGIME DE OUTSOURCING	13/12/2019	59 950,08 €	73 738,60 €	CP	N	S		24/02/2020	18 428,33 €		18 428,33 €		
193385279	RUI PEDRO LAGES GALVAO PINTO	PROGRAMA "CONSTRUIR O FUTURO EM TORNO DA INOVAÇÃO", EM 2020	04/02/2020	66 000,00 €	81 180,00 €	CP	N	S		20/02/2020	27 060,00 €		27 060,00 €		
507291956	SMART VISION	DAF/F25/2019 - Revisão do Regulamento e Tabela de Taxas, Licenças e Preços do Município de Azambuja e respetiva fundamentação económico-financeira, transição para o SNC-	07/11/2019	61 500,00 €	75 645,00 €	CP	N	S		28/01/2020	58 547,42 €		58 547,42 €		
513783636	HOUSENER UNIPESSOAL, LDA.	DIOM/F34/2019 MANUTENÇÃO DE APARELHOS DE AR CONDICIONADO, DE UNIDADES DE TRATAMENTO DE AR E SISTEMA DE PAINÉIS SOLARES	26/08/2019	69 898,00 €	85 974,54 €	CP	N	S		14/10/2019	35 500,59 €		35 500,59 €	13 213,26 €	13 213,26 €
504531042	CRP COMÉRCIO E RECICLAGEM DE PRODUTOS, LDA	SUBSTITUIÇÃO DO PAVIMENTO DO PARQUE INFANTIL DA SOCASA DE ALCOENTRE	09/06/2020	12 900,00 €	15 867,00 €	AD	N	B		29/10/2020	15 867,00 €		15 867,00 €		
503653179	NAUTILUS	1060 - CONFORME A NOTA DE ENCOMENDA N. 1768/2020	23/12/2020	74 054,69 €	91 087,27 €	CP	N	B		29/12/2020	91 086,68 €		91 086,68 €		
500462860	JAIME FERREIRA DA COSTA & IRMAO LDA.	929 - CONFORME A NOTA DE ENCOMENDA N. 143/2020	13/02/2020	17 765,00 €	21 850,95 €	AD	N	B		29/04/2020	21 850,95 €		21 850,95 €		
508794803	JESUS, MARQUES & FILHOS, LDA.	930 - CONFORME A NOTA DE ENCOMENDA N. 339/2020	11/03/2020	12 090,00 €	14 870,70 €	AD	N	B		30/04/2020	14 870,70 €		14 870,70 €		
514842679	CARVALHO & ALVES - EQUIPAMENTOS LDA.	977 - CONFORME A NOTA DE ENCOMENDA N. 633/2020	09/06/2020	19 334,39 €	23 781,30 €	AD	N	B		29/09/2020	23 781,30 €		23 781,30 €		
504531042	CRP COMÉRCIO E RECICLAGEM DE PRODUTOS, LDA	983 - CONFORME A NOTA DE ENCOMENDA N. 685/2020	03/06/2020	6 600,00 €	8 118,00 €	AD	N	B		30/10/2020	8 056,50 €		8 056,50 €		
502208597	SONDALIS - CAPTAÇÕES DE ÁGUA, LDA	986 - CONFORME A NOTA DE ENCOMENDA N. 726/2020	09/06/2020	12 949,99 €	15 928,49 €	AD	N	B		29/09/2020	15 928,49 €		15 928,49 €		
509762301	CIRCUITO DISTINTO UNIPESSOAL, LDA	987 - CONFORME A NOTA DE ENCOMENDA N. 713/2020	09/06/2020	9 995,00 €	12 293,85 €	AD	N	B		24/07/2020	12 293,85 €		12 293,85 €		
513783636	HOUSENER UNIPESSOAL, LDA.	989 - CONFORME A NOTA DE ENCOMENDA N. 744/2020	16/06/2020	16 694,95 €	20 534,79 €	AD	N	B		28/08/2020	20 534,79 €		20 534,79 €		
513783636	HOUSENER UNIPESSOAL, LDA.	DIOM/E65/2020-EQUIPAMENTOS DE AR CONDICIONADOS NA EB DE VALE AVEIRA	02/12/2020	40 840,00 €	43 290,40 €	CP	N	E		21/12/2020	43 290,40 €		43 290,40 €		
513783636	HOUSENER UNIPESSOAL, LDA.	E55/19 - REPARAÇÕES DIVERSAS DE CLIMATIZAÇÃO, ELECTRICIDADE E CANALIZAÇÕES	22/10/2019	44 976,25 €	47 674,83 €	CP	N			26/11/2019	13 446,10 €		13 446,10 €	34 228,73 €	34 228,73 €
507434005	DOBLE SS, LDA. - INFORMÁTICA, ELÉCTRICA, INFRA - ESTRUTURAS	993 - CONFORME A NOTA DE ENCOMENDA N. 795/2020	03/07/2020	11 500,00 €	14 145,00 €	AD	N	B		26/11/2020	14 145,00 €		14 145,00 €		
505776634	NUNO ROQUE UNIPESSOAL, LDA.	DIOM/E42/2020 - ESTABILIZAÇÃO PLATAFORMA RUA DAS SALG	04/12/2020	63 369,14 €	67 171,29 €	CP	N	E							
503694479	FLOPONOR, SA	DIOM/E23/2020 REABILITAÇÃO E VALORIZAÇÃO DO RIBEIRO DE	08/10/2020	108 160,67 €	114 650,31 €	CP	N	E		15/12/2020	43 894,75 €		43 894,75 €		
513995838	SOLID STONE, LDA	DIOM/E39/2020 - TRABALHOS DIVERSOS NAS ESCOLAS DO COM	12/08/2020	148 389,96 €	157 293,36 €	CP	N	E		31/08/2020	157 293,36 €		157 293,36 €		
502780266	IBERFINA - CONSTRUÇÕES, LDA	DIOM/E38-20 - VÁRIAS INTERVENÇÕES EM ARRUELOS DO C	05/08/2020	89 990,00 €	95 389,40 €	CP	N	E		22/12/2020	95 389,40 €		95 389,40 €		
505252155	M. SANTOS SILVA LDA	DIOM/E76/19 - CONSTRUÇÃO DE PASSEIO NA RUAL ALMARGES	17/03/2020	48 286,00 €	51 183,16 €	CP	N	E		28/07/2020	51 183,16 €		51 183,16 €		
504860798	COBERFER-CONSTRUÇÕES, S.A.	DIOM/E08/20 - SUBSTITUIÇÃO DA COBERTURA DO EDIFÍCIO DA	31/03/2020	26 980,09 €	28 598,90 €	AD	N	E		03/07/2020	28 598,90 €		28 598,90 €		
502496878	CONSTRUÇÕES PRAGOSA, S.A.	DIOM/E11/20 PAVIMENTAÇÕES EM ALCOENTRE	12/03/2020	18 055,94 €	19 139,30 €	AD	N	E		21/04/2020	19 139,30 €		19 139,30 €		
502496878	CONSTRUÇÕES PRAGOSA, S.A.	E12/20 - REQUALIFICAÇÃO DA ZONA RIBEIRINHA DO ESTEIRO DE AZAMBUJA	12/08/2020	1 872 000,00 €	1 984 320,00 €	CPN	N	E		10/11/2020					
502507160	CONSTRUJAZA, LDA	01/20 - DIOM/E27/20 REQUALIFICAÇÃO E REFUNENCIALIZAÇÃO DOS ESPAÇOS INTERIORES DO EDIFÍCIO DA DIVISÃO DE URBANISMO E UNIDADE DE ATENDIMENTO DA	22/10/2020	995 000,00 €	1 054 700,00 €	CPN	N	E		21/12/2020					
515012440	MODERALÓGICA CONSTRUÇÕES UNIPESSOAL, LDA.	DIOM/E31/2020 REPARAÇÃO LINHA DE ÁGUA AVEIRAS DE BAIXO	06/07/2020	29 500,00 €	31 270,00 €	AD	N	E		31/07/2020	31 270,00 €		31 270,00 €		
514731443	MOTA PATRÍCIO GOMES-MONTAGEM,PROJECTO E GESTÃO DE OBRAS,UNIP	E32-20 - REPARAÇÃO DA COBERTURA DO MUSEU SEBASTIÃO MA	06/07/2020	24 996,23 €	26 496,01 €	AD	N	E		07/08/2020	26 496,01 €		26 496,01 €		
209954892	PAULO JORGE CARREIRA BENTO	DIOM/E01/2020 - EXECUÇÃO DE CALÇADAS NO CONCELHO	15/07/2020	29 950,00 €	31 747,00 €	CP	N	E		21/09/2020	31 747,00 €		31 747,00 €		

502780266	IBERFINA - CONSTRUÇÕES, LDA	DIOM/E33/2020 - DEMOLIÇÃO EDIFÍCIO NA RUA SÃO MARTINHO	16/07/2020	19 400,00 €	20 564,00 €	AD	N	E			23/09/2020	20 564,00 €		20 564,00 €			
505252155	M. SANTOS SILVA LDA	DIOM/E35/20 - PROLONGAMENTO DE COLETOR DE PLUVIAIS EM	04/08/2020	15 996,00 €	16 955,76 €	AD	N	E			20/08/2020	16 955,76 €		16 955,76 €			
514587970	ÍCONE SELVAGEM - UNIPESSOAL LDA	E36_2020 - Reparação de troço Ramal de Baixo em Vale Parais	04/08/2020	22 998,00 €	24 377,88 €	AD	N	E			09/09/2020	24 377,88 €		29 377,88 €			
500821291	MEGAVIA	E58/20- REPARAÇÃO DE PAVIMENTOS EM MANIQUE, ARRIFNA E	20/10/2020	21 390,20 €	22 673,61 €	AD	N	E									
500695024	CONSTRUÇÕES VIEIRA MENDES, LDA.	E60/2020 - PAVIMENTAÇÃO NA ESTRADA DA CANEIRA - AVEIRA	20/11/2020	26 555,69 €	28 149,03 €	AD	N	E									
502676191	COFAN - CONSTRUÇÕES E INVESTIMENTOS, LDA	E48/20 - DEMOLIÇÃO DE EDIFÍCIO NO LARGO JOÃO MADEIRA EM	18/11/2020	17 988,32 €	19 067,62 €	AD	N	E									
504502387	LARBEMCASA CONSTRUÇÕES, LDA	E56/20 - TRABALHOS DIVERSOS NO MUSEU MUNICIPAL	10/12/2020	25 986,09 €	27 545,25 €	AD	N	E									
501142290	CABENA-CABINAS DE BENAVENTE LDA.	DIOM/E73/20 EXECUÇÃO DE TELHEIRO NA ESCOLA BÁSICA DE V	09/12/2020	22 996,00 €	24 375,76 €	AD	N	E									
515012440	MODERALÓGICA CONSTRUÇÕES UNIPESSOAL, LDA.	DIOM/E72/2019 Várias Intervenções no Vale Gerardo - Aveiras	19/11/2019	65 906,74 €	69 861,14 €	CP	N	E			21/12/2019	246,30 €		246,30 €	20 953,70 €	20 953,70 €	
515012440	MODERALÓGICA CONSTRUÇÕES UNIPESSOAL, LDA.	DIOM/E28/2020 - Pinturas de Edifícios - Edf. Da educação, Edf	29/07/2020	48 146,77 €	51 035,58 €	CPN	N	E			08/10/2020	51 035,58 €		51 035,58 €			
505252155	M. SANTOS SILVA LDA	DIOM/E44/2020 CONSTRUÇÃO DE PASSAGENS HIDRÁULICAS E L	15/09/2020	63 636,00 €	67 454,16 €	CPN	N	E			20/10/2020	67 454,16 €		67 454,16 €			
509504809	OPCEM - CONSTRUTORA ELECTROMECÂNICA, LDA	DIOM/E81/2019 - REPARAÇÃO DE ARRUAMENTOS DEGRADADOS	15/06/2020	145 922,80 €	154 678,17 €	CP	N	E			28/07/2020	154 678,17 €		154 678,17 €			
504723456	GALP POWER, S.A.	1026 - CONFORME A NOTA DE ENCOMENDA N. 1345/2020	07/10/2020	18 419,81 €	22 500,00 €	AD	N	S			21/12/2020	5 704,70 €		5 704,70 €			
508032326	ISISOM PRODUCAO DE ACTIVIDADES RECREATIVAS E CULTURAIS, LDA	1048 - CONFORME A NOTA DE ENCOMENDA N. 1649/2020	25/11/2020	19 950,00 €	24 538,50 €	AD	N	S			23/12/2020	24 538,50 €		24 538,50 €			
510784399	COSMOS- SEGURANÇA PRIVADA LDA.	1053 - CONFORME A NOTA DE ENCOMENDA N. 1667/2020	03/12/2020	11 778,00 €	14 486,94 €	CP	N	S			30/12/2020						
500231206	RESOPRE - SOC.REVENDEDORA DE APARELHOS DE PRECISÃO, S.A.	836 - PARQUES INFANTIS	19/01/2020	51 127,56 €	62 886,90 €	AD	N	S			29/01/2020	12 227,95 €		12 227,95 €			
980245974	ENDESA ENERGIA S.A. SUCURSAL PORTUGAL	852-FORNECIMENTO DE ENERGIA ELETRICA	01/01/2020	1 950 268,92 €	2 391 843,77 €	X		S			30/01/2020	797 281,26 €		797 281,26 €			
502513900	RODOVIARIA DO TEJO, S.A.	880 -CIRCUITO DE ALCOENTRE	15/09/2020	118 320,00 €	125 419,20 €	CPN	N	S			30/09/2020	16 387,60 €		16 387,60 €			
509660371	E.RIO - UNIPESSOAL, LDA	885 -F48/20- Elaboração de projeto de execução, fiscalização técnica, sensibilização e participação pública na valorização e adaptação do Ribeiro de Aveiras às alterações	03/09/2020	74 700,00 €	91 881,00 €	CP	N	S			01/10/2020	68 726,99 €		68 726,99 €			
500126623	GERTAL,SA	894- FORNECIMENTO DE REFEIÇÕES ESCOLARES	25/09/2020	874 308,80 €	987 968,95 €	X		S			05/10/2020	110 823,71 €		110 823,71 €			
510055540	GET2C -LDA	897 -F43/20 - Aquisição de serviços para a realização do estudo de base para o desenvolvimento do roteiro para a neutralidade carbónica de Azambuja para 2050	15/10/2020	69 400,00 €	85 362,00 €	CP		S			05/12/2020	42 681,00 €		42 681,00 €			
205626815	JOSE PEDRO GONÇALVES RENDEIRO	899-SAMA-Formação dos trabalhadores da Administração Pública (Alentejo)	28/09/2020	30 000,00 €	36 900,00 €	CP		S			15/10/2020	3 075,00 €		3 075,00 €			
250829495	JOANA DE SOUSA MARQUES - COLOUR SHOT	900 -	01/11/2020	14 400,00 €	14 400,00 €	AD		S			30/10/2020						
501216901	ARTUR FLORENCIO E FILHOS LDA	908- MANUTENÇÃO DE RELVADOS SINTETICO	29/10/2020	2 600,00 €	3 198,00 €	X		S			14/12/2020	639,60 €		636,60 €			
508731135	ALLTRAIN CONSULTORES, LDA	928 - CONFORME A NOTA DE ENCOMENDA N. 3/2020	21/01/2020	6 560,00 €	8 068,80 €	AD	N	S			30/01/2020						
TOTAL					11 837 079,62 €	13 359 658,38 €						4 753 084,60 €	13 570,04 €	5 109 034,16 €	779 788,43 €	22 672,42 €	813 569,85 €

CONTRATAÇÃO ADMINISTRATIVA - ADJUDICAÇÕES POR TIPO DE PROCEDIMENTO

Ano
2020

Tipo de contrato	Concurso público		Concurso limitado por prévia qualificação		Procedimento de negociação		Diálogo concorrencial		Ajuste direto		Concurso de Concepção		Pareceria para Inovação		TOTAL	
	Número dos contratos	Preço contratual	Número dos contratos	Preço contratual	Número dos contratos	Preço contratual	Número dos contratos	Preço contratual	Número dos contratos	Preço contratual	Número dos contratos	Preço contratual	Número dos contratos	Preço contratual	Número dos contratos	Preço contratual
	[1]	[2]	[3]	[4]	[5]	[6]	[7]	[8]	[9]	[10]	[11]	[12]	[13]	[14]	[15]	[16]
Empreitadas de obras públicas	3	3 894 255,58 €							2	82 580,47 €					5	3 976 836,05 €
Aquisição de serviços	11	9 529 512,18 €	1	106 026,00 €	1	1 000,00 €			253	6 748 261,42 €				266	16 384 799,60 €	
Locação ou aquisição de bens móveis	5	3 100 485,49 €							127	2 634 350,62 €				132	5 734 836,11 €	
Concessão de obras públicas																
Concessão de serviços públicos																
Outros																
TOTAL	19	16 524 253,25 €	1	106 026,00 €	1	1 000,00 €	0	0,00 €	382	9 465 192,51 €	0	0,00 €	0	0,00 €	403	26 096 471,76 €

TRANSFERÊNCIAS E SUBSÍDIOS

TRANSFERÊNCIAS E SUBSÍDIOS CONCEDIDOS

Tipo de despesa	Disposições legais [1]	Finalidade [2]	Entidade beneficiária [3]		Despesas orçamentadas [4]	Despesas autorizadas [5]	Despesas pagas [6]	Despesas autorizadas e não pagas [7]-[6]-[5]	Devolução de transferências / subsídios ocorrida no exercício [8]	Observações [9]
			NIF	Nome / designação						
Transferências correntes										
040301 - ESTADO	LEI N.º75/2013, DE 12 DE SETEMBRO	PROPOSTA 31/VSV/2019 MATERIAL DESGASTE E DIDÁTICO 2º E 3º PERÍODO PRÉ-ESCOLAR (ANO LETIVO 19/20)	600074935	AGRUPAMENTO VERTICAL DE ESCOLAS DO ALTO CONCELHO DE AZAMBUJA	237 492,00 €	560,00 €	560,00 €			
040301 - ESTADO	LEI N.º75/2013, DE 12 DE SETEMBRO	PROPOSTA 48/VSV/2020 - PROTOCOLO COLABORAÇÃO E DELEGAÇÃO COMPETÊNCIAS DIRETORES DOS AGRUPAMENTOS DE	600074935	AGRUPAMENTO VERTICAL DE ESCOLAS DO ALTO CONCELHO DE AZAMBUJA	237 492,00 €	18 154,68 €	18 154,68 €			
040301 - ESTADO	LEI N.º75/2013, DE 12 DE SETEMBRO	PROPOSTA 59/VSV/2020 - PROTOCOLO COLABORAÇÃO E DELEGAÇÃO COMPETÊNCIAS (ADENDA - LEITE ESCOLAR)	600074935	AGRUPAMENTO VERTICAL DE ESCOLAS DO ALTO CONCELHO DE AZAMBUJA	237 492,00 €	2 500,00 €	2 500,00 €			
040301 - ESTADO	LEI N.º75/2013, DE 12 DE SETEMBRO	PROPOSTA 71/VSV/2019 - DESENVOLVIMENTO DA MODALIDADE DE HIPISMO NA COMPONENTE DO DESPORTO ESCOLAR	600074935	AGRUPAMENTO VERTICAL DE ESCOLAS DO ALTO CONCELHO DE AZAMBUJA	237 492,00 €	2 100,00 €	700,00 €	1 400,00 €		
040301 - ESTADO	LEI N.º75/2013, DE 12 DE SETEMBRO	PROPOSTA 71/VSV/2019 - DESENVOLVIMENTO DA MODALIDADE DE HIPISMO NA COMPONENTE DO DESPORTO ESCOLAR	600074935	AGRUPAMENTO VERTICAL DE ESCOLAS DO ALTO CONCELHO DE AZAMBUJA	237 492,00 €	700,00 €	700,00 €			
040301 - ESTADO	LEI N.º75/2013, DE 12 DE SETEMBRO	SUPLEMENTOS DE JANEIRO 2020	600074935	AGRUPAMENTO VERTICAL DE ESCOLAS DO ALTO CONCELHO DE AZAMBUJA	237 492,00 €	5 000,00 €	699,75 €	4 300,25 €		
040301 - ESTADO	LEI N.º75/2013, DE 12 DE SETEMBRO	SUPLEMENTOS DEZEMBRO 2019	600074935	AGRUPAMENTO VERTICAL DE ESCOLAS DO ALTO CONCELHO DE AZAMBUJA	237 492,00 €	5 000,00 €	346,75 €	4 653,25 €		
040301 - ESTADO	LEI N.º75/2013, DE 12 DE SETEMBRO	SUPLEMENTOS DEZEMBRO 2019	600074935	AGRUPAMENTO VERTICAL DE ESCOLAS DO ALTO CONCELHO DE AZAMBUJA	237 492,00 €	84,50 €	84,50 €			
040301 - ESTADO	LEI N.º75/2013, DE 12 DE SETEMBRO	SUPLEMENTOS FEVEREIRO 2020	600074935	AGRUPAMENTO VERTICAL DE ESCOLAS DO ALTO CONCELHO DE AZAMBUJA	237 492,00 €	5 000,00 €	640,50 €	4 359,50 €		
040301 - ESTADO	LEI N.º75/2013, DE 12 DE SETEMBRO	SUPLEMENTOS OUTUBRO / NOVENBRO 2020	600074935	AGRUPAMENTO VERTICAL DE ESCOLAS DO ALTO CONCELHO DE AZAMBUJA	237 492,00 €	5 000,00 €	980,25 €	4 019,75 €		
040301 - ESTADO	LEI N.º75/2013, DE 12 DE SETEMBRO	SUPLEMENTOS SETEMBRO 2020	600074935	AGRUPAMENTO VERTICAL DE ESCOLAS DO ALTO CONCELHO DE AZAMBUJA	237 492,00 €	5 000,00 €	204,00 €	4 796,00 €		
040301 - ESTADO	LEI N.º75/2013, DE 12 DE SETEMBRO	PROPOSTA 31/VSV/2019 - MATERIAL DE DESGASTE E DIDÁTICO - 2º e 3º PERÍODO (PRÉ-ESCOLAR) - ANO LETIVO	600077519	AGRUPAMENTO DE ESCOLAS DE VALE AVEIRAS	237 492,00 €	420,00 €	420,00 €			
040301 - ESTADO	LEI N.º75/2013, DE 12 DE SETEMBRO	PROPOSTA 48/VSV/2020 - PROTOCOLO DE COLABORAÇÃO (AQUISIÇÃO DE EPI, E DESINFETANTES, 1º PERÍODO - APO	600077519	AGRUPAMENTO DE ESCOLAS DE VALE AVEIRAS	237 492,00 €	24 757,00 €	24 757,00 €			
040301 - ESTADO	LEI N.º75/2013, DE 12 DE SETEMBRO	PROPOSTA 58/VSV/2018 - DESENVOLVIMENTO DA MODALIDADE DE HIPISMO NA COMPONENTE DO DESPORTO ESCOLAR -	600077519	AGRUPAMENTO DE ESCOLAS DE VALE AVEIRAS	237 492,00 €	2 100,00 €	700,00 €	1 400,00 €		
040301 - ESTADO	LEI N.º75/2013, DE 12 DE SETEMBRO	PROPOSTA 59/VSV/2020 - PROTOCOLO E DELEGAÇÃO DE COMPETÊNCIAS NOS DIRETORES DOS AGRUPAMENTOS DE ESCOL	600077519	AGRUPAMENTO DE ESCOLAS DE VALE AVEIRAS	237 492,00 €	3 000,00 €	3 000,00 €			
040301 - ESTADO	LEI N.º75/2013, DE 12 DE SETEMBRO	SUPLEMENTOS DEZEMBRO 2019	600077519	AGRUPAMENTO DE ESCOLAS DE VALE AVEIRAS	237 492,00 €	16 500,00 €	1 234,80 €	15 265,20 €		
040301 - ESTADO	LEI N.º75/2013, DE 12 DE SETEMBRO	SUPLEMENTOS JANEIRO E FEVEREIRO 2020	600077519	AGRUPAMENTO DE ESCOLAS DE VALE AVEIRAS	237 492,00 €	16 500,00 €	3 707,90 €	12 792,10 €		
040301 - ESTADO	LEI N.º75/2013, DE 12 DE SETEMBRO	SUPLEMENTOS MARÇO 2020	600077519	AGRUPAMENTO DE ESCOLAS DE VALE AVEIRAS	237 492,00 €	16 500,00 €	1 016,40 €	15 483,60 €		
040301 - ESTADO	LEI N.º75/2013, DE 12 DE SETEMBRO	SUPLEMENTOS SETEMBRO, OUTUBRO E NOVENBRO 2020	600077519	AGRUPAMENTO DE ESCOLAS DE VALE AVEIRAS	237 492,00 €	16 500,00 €	4 958,80 €	11 541,20 €		

040301 - ESTADO	LEI N.º75/2013, DE 12 DE SETEMBRO	PROPOSTA 31/VSV/2019 - MATERIAL DE DESGASTE E DIDÁTICO - 2º e 3º PERÍODO (PRÉ-ESCOLAR) - ANO LETIVO	600084310	AGRUPAMENTO DE ESCOLAS DA AZAMBUJA	237 492,00 €	700,00 €	700,00 €		
040301 - ESTADO	LEI N.º75/2013, DE 12 DE SETEMBRO	PROPOSTA 48/VSV/2020 - PROTOCOLO DE COLABORAÇÃO (AQUISIÇÃO DE EPI, E DESINFETANTES, 1º PERÍODO - APO	600084310	AGRUPAMENTO DE ESCOLAS DA AZAMBUJA	237 492,00 €	54 293,32 €	54 293,32 €		
040301 - ESTADO	LEI N.º75/2013, DE 12 DE SETEMBRO	PROPOSTA 58/VSV/2018 - DESENVOLVIMENTO DA MODALIDADE DE HIPISMO NA COMPONENTE DO DESPORTO ESCOLAR	600084310	AGRUPAMENTO DE ESCOLAS DA AZAMBUJA	237 492,00 €	2 100,00 €	700,00 €	1 400,00 €	
040301 - ESTADO	LEI N.º75/2013, DE 12 DE SETEMBRO	PROPOSTA 59/VSV/2020 - PROTOCOLO E DELEGAÇÃO DE COMPETÊNCIAS NOS DIRETORES DOS AGRUPAMENTOS DE ESCOL	600084310	AGRUPAMENTO DE ESCOLAS DA AZAMBUJA	237 492,00 €	1 000,00 €	1 000,00 €		
040301 - ESTADO	LEI N.º75/2013, DE 12 DE SETEMBRO	SUPLEMENTOS DEZEMBRO 2019	600084310	AGRUPAMENTO DE ESCOLAS DA AZAMBUJA	237 492,00 €	15 500,00 €	1 152,75 €	14 347,25 €	
040301 - ESTADO	LEI N.º75/2013, DE 12 DE SETEMBRO	SUPLEMENTOS FEVEIRO 2020	600084310	AGRUPAMENTO DE ESCOLAS DA AZAMBUJA	237 492,00 €	15 500,00 €	1 779,00 €	13 721,00 €	
040301 - ESTADO	LEI N.º75/2013, DE 12 DE SETEMBRO	SUPLEMENTOS JANEIRO 2020	600084310	AGRUPAMENTO DE ESCOLAS DA AZAMBUJA	237 492,00 €	15 500,00 €	1 863,75 €	13 636,25 €	
040301 - ESTADO	LEI N.º75/2013, DE 12 DE SETEMBRO	SUPLEMENTOS MARÇO 2020	600084310	AGRUPAMENTO DE ESCOLAS DA AZAMBUJA	237 492,00 €	15 500,00 €	1 068,75 €	14 431,25 €	
040301 - ESTADO	LEI N.º75/2013, DE 12 DE SETEMBRO	SUPLEMENTOS OUTUBRO 2020	600084310	AGRUPAMENTO DE ESCOLAS DA AZAMBUJA	237 492,00 €	15 500,00 €	1 512,75 €	13 987,25 €	
040301 - ESTADO	LEI N.º75/2013, DE 12 DE SETEMBRO	SUPLEMENTOS SETEMBRO 2020	600084310	AGRUPAMENTO DE ESCOLAS DA AZAMBUJA	237 492,00 €	15 500,00 €	474,00 €	15 026,00 €	
040301 - ESTADO	LEI N.º75/2013, DE 12 DE SETEMBRO	REFEIÇÕES ESCOLARES - ABRIL A JUNHO (PAGT ESC SEC AZAMBUJA)	600086020	DIREÇÃO GERAL ESTABELECIMENTOS ESCOLARES	237 492,00 €	15 860,22 €	380,33 €	15 479,89 €	
040301 - ESTADO	LEI N.º75/2013, DE 12 DE SETEMBRO	REFEIÇÕES ESCOLARES PRE 1º CICLO JULHO 2020	600086020	DIREÇÃO GERAL ESTABELECIMENTOS ESCOLARES	237 492,00 €	15 860,22 €	484,09 €	15 376,13 €	
040301 - ESTADO	LEI N.º75/2013, DE 12 DE SETEMBRO	REFEIÇÕES ESCOLARES PRE/1º CICLO - MARÇO	600086020	DIREÇÃO GERAL ESTABELECIMENTOS ESCOLARES	237 492,00 €	15 860,22 €	3 600,20 €	12 260,02 €	
040301 - ESTADO	LEI N.º75/2013, DE 12 DE SETEMBRO	REFEIÇÕES PRE/1º CICLO OUTUBRO/ NOVENBRO E DEZEMBRO 2019	600086020	DIREÇÃO GERAL ESTABELECIMENTOS ESCOLARES	237 492,00 €	17 427,86 €	16 377,71 €	1 050,15 €	
040301 - ESTADO	LEI N.º75/2013, DE 12 DE SETEMBRO	REFEIÇÕES ESCOLARES ABRIL	600086020	DIREÇÃO GERAL ESTABELECIMENTOS ESCOLARES	237 492,00 €	15 860,22 €	1 210,60 €	14 649,62 €	
040301 - ESTADO	LEI N.º75/2013, DE 12 DE SETEMBRO	REFEIÇÕES ESCOLARES PRE/ 1º CICLO - JAN E FEV	600086020	DIREÇÃO GERAL ESTABELECIMENTOS ESCOLARES	237 492,00 €	17 427,86 €	1 050,15 €	16 377,71 €	
040301 - ESTADO	LEI N.º75/2013, DE 12 DE SETEMBRO	REFEIÇÕES ESCOLARES PRE/ 1º CICLO - JAN E FEV	600086020	DIREÇÃO GERAL ESTABELECIMENTOS ESCOLARES	237 492,00 €	15 860,22 €	10 185,00 €	5 675,22 €	
04050102 - FREGUESIAS	LEI N.º75/2013, DE 12 DE SETEMBRO	ILUMINAÇÃO DE NATAL 2020	506864804	JUNTA DE FREGUESIA DE AVEIRAS DE CIMA	912 683,00 €	2 000,00 €	2 000,00 €		
04050102 - FREGUESIAS	LEI N.º75/2013, DE 12 DE SETEMBRO	ILUMINAÇÃO E DECORAÇÃO NATAL 2019	506864804	JUNTA DE FREGUESIA DE AVEIRAS DE CIMA	912 683,00 €	2 000,00 €	2 000,00 €		
04050102 - FREGUESIAS	LEI N.º75/2013, DE 12 DE SETEMBRO	PROPOSTA 29/P/2020 - APOIO COVID	506864804	JUNTA DE FREGUESIA DE AVEIRAS DE CIMA	912 683,00 €	4 000,00 €	4 000,00 €		
04050102 - FREGUESIAS	LEI N.º75/2013, DE 12 DE SETEMBRO	PROPOSTA 35/P/2018 - ACORDO EXECUÇÃO	506864804	JUNTA DE FREGUESIA DE AVEIRAS DE CIMA	912 683,00 €	95 583,60 €	95 583,60 €		
04050102 - FREGUESIAS	LEI N.º75/2013, DE 12 DE SETEMBRO	PROPOSTA 42/P/2018 - CONTRATO INTERADMINISTRATIVO	506864804	JUNTA DE FREGUESIA DE AVEIRAS DE CIMA	912 683,00 €	32 218,80 €	32 218,80 €		
04050102 - FREGUESIAS	LEI N.º75/2013, DE 12 DE SETEMBRO	PROPOSTA 42/P/2018 - CONTRATO INTERADMINISTRATIVO	506864804	JUNTA DE FREGUESIA DE AVEIRAS DE CIMA	912 683,00 €	1 475,40 €	1 475,40 €		
04050102 - FREGUESIAS	LEI N.º75/2013, DE 12 DE SETEMBRO	PROPOSTA 52/P/2020 - APOIO COVID	506864804	JUNTA DE FREGUESIA DE AVEIRAS DE CIMA	912 683,00 €	13 830,00 €	13 830,00 €		
04050102 - FREGUESIAS	LEI N.º75/2013, DE 12 DE SETEMBRO	ILUMINAÇÃO DE NATAL 2020	506912167	JUNTA DE FREGUESIA DE VILA NOVA DA RAINHA	912 683,00 €	800,00 €	800,00 €		
04050102 - FREGUESIAS	LEI N.º75/2013, DE 12 DE SETEMBRO	ILUMINAÇÃO E DECORAÇÃO NATAL 2019	506912167	JUNTA DE FREGUESIA DE VILA NOVA DA RAINHA	912 683,00 €	800,00 €	800,00 €		
04050102 - FREGUESIAS	LEI N.º75/2013, DE 12 DE SETEMBRO	PROPOSTA 35/P/2018 - ACORDO EXECUÇÃO	506912167	JUNTA DE FREGUESIA DE VILA NOVA DA RAINHA	912 683,00 €	36 576,84 €	36 576,84 €		
04050102 - FREGUESIAS	LEI N.º75/2013, DE 12 DE SETEMBRO	PROPOSTA 39/P/2018 - CONTRATO INTERADMINISTRATIVO	506912167	JUNTA DE FREGUESIA DE VILA NOVA DA RAINHA	912 683,00 €	10 939,56 €	10 939,56 €		
04050102 - FREGUESIAS	LEI N.º75/2013, DE 12 DE SETEMBRO	PROPOSTA 52/P/2020 - APOIO COVID	506912167	JUNTA DE FREGUESIA DE VILA NOVA DA RAINHA	912 683,00 €	5 330,00 €	5 330,00 €		
04050102 - FREGUESIAS	LEI N.º75/2013, DE 12 DE SETEMBRO	PROPOSTA Nº 29/P/2020 - APOIO COVID	506912167	JUNTA DE FREGUESIA DE VILA NOVA DA RAINHA	912 683,00 €	2 500,00 €	2 500,00 €		
04050102 - FREGUESIAS	LEI N.º75/2013, DE 12 DE SETEMBRO	ILUMINAÇÃO E DECORAÇÃO NATAL 2019	506912175	JUNTA DE FREGUESIA DE ALCOENTRE	912 683,00 €	2 400,00 €	2 400,00 €		
04050102 - FREGUESIAS	LEI N.º75/2013, DE 12 DE SETEMBRO	ILUMINAÇÃO NATAL 2020	506912175	JUNTA DE FREGUESIA DE ALCOENTRE	912 683,00 €	2 400,00 €	2 400,00 €		
04050102 - FREGUESIAS	LEI N.º75/2013, DE 12 DE SETEMBRO	PROPOSTA 29/P/2020 - APOIO COVID	506912175	JUNTA DE FREGUESIA DE ALCOENTRE	912 683,00 €	4 000,00 €	4 000,00 €		
04050102 - FREGUESIAS	LEI N.º75/2013, DE 12 DE SETEMBRO	PROPOSTA 33/P/2019 - ACORDO EXECUÇÃO	506912175	JUNTA DE FREGUESIA DE ALCOENTRE	912 683,00 €	74 799,48 €	56 099,61 €	18 699,87 €	
04050102 - FREGUESIAS	LEI N.º75/2013, DE 12 DE SETEMBRO	PROPOSTA 33/P/2019 - ACORDO EXECUÇÃO	506912175	JUNTA DE FREGUESIA DE ALCOENTRE	912 683,00 €	30 596,28 €	6 233,29 €	24 362,99 €	

04050102 - FREGUESIAS	LEI N.º75/2013, DE 12 DE SETEMBRO	PROPOSTA 40/P/2018 - CONTRATO INTERADMINISTRATIVO	506912175	JUNTA DE FREGUESIA DE ALCOENTRE	912 683,00 €	30 596,28 €	24 362,99 €	6 233,29 €		
04050102 - FREGUESIAS	LEI N.º75/2013, DE 12 DE SETEMBRO	PROPOSTA 40/P/2018 - CONTRATO INTERADMINISTRATIVO	506912175	JUNTA DE FREGUESIA DE ALCOENTRE	912 683,00 €	74 799,48 €	2 549,69 €	72 249,79 €		
04050102 - FREGUESIAS	LEI N.º75/2013, DE 12 DE SETEMBRO	PROPOSTA 40/P/2018 - CONTRATO INTERADMINISTRATIVO E PROPOSTA 33/P/2019 - ACORDO EXECUÇÃO	506912175	JUNTA DE FREGUESIA DE ALCOENTRE	912 683,00 €	74 799,48 €	16 150,18 €	58 649,30 €		
04050102 - FREGUESIAS	LEI N.º75/2013, DE 12 DE SETEMBRO	PROPOSTA 52/P/2020 - APOIO COVID	506912175	JUNTA DE FREGUESIA DE ALCOENTRE	912 683,00 €	10 318,00 €	10 318,00 €			
04050102 - FREGUESIAS	LEI N.º75/2013, DE 12 DE SETEMBRO	ILUMINAÇÃO DE NATAL 2020	506912183	Junta de Freguesia de Aveiras de Baixo	912 683,00 €	1 600,00 €	1 600,00 €			
04050102 - FREGUESIAS	LEI N.º75/2013, DE 12 DE SETEMBRO	ILUMINAÇÃO E DECORAÇÃO DE NATAL 2019	506912183	Junta de Freguesia de Aveiras de Baixo	912 683,00 €	1 600,00 €	1 600,00 €			
04050102 - FREGUESIAS	LEI N.º75/2013, DE 12 DE SETEMBRO	PROPOSTA 34/P/2018 - CONTRATO EXECUÇÃO	506912183	Junta de Freguesia de Aveiras de Baixo	912 683,00 €	27 062,40 €	25 252,00 €	1 810,40 €		
04050102 - FREGUESIAS	LEI N.º75/2013, DE 12 DE SETEMBRO	PROPOSTA 41/P/2019 - CONTRATO INTERADMINISTRATIVO	506912183	Junta de Freguesia de Aveiras de Baixo	912 683,00 €	27 643,20 €	27 643,20 €			
04050102 - FREGUESIAS	LEI N.º75/2013, DE 12 DE SETEMBRO	PROPOSTA 41/P/2019 - CONTRATO INTERADMINISTRATIVO	506912183	Junta de Freguesia de Aveiras de Baixo	912 683,00 €	60,00 €	60,00 €			
04050102 - FREGUESIAS	LEI N.º75/2013, DE 12 DE SETEMBRO	PROPOSTA 41/P/2019 - CONTRATO INTERADMINISTRATIVO	506912183	Junta de Freguesia de Aveiras de Baixo	912 683,00 €	27 062,40 €	1 810,40 €	25 252,00 €		
04050102 - FREGUESIAS	LEI N.º75/2013, DE 12 DE SETEMBRO	PROPOSTA 52/P/2020 - APOIO COVID	506912183	Junta de Freguesia de Aveiras de Baixo	912 683,00 €	6 724,00 €	6 724,00 €			
04050102 - FREGUESIAS	LEI N.º75/2013, DE 12 DE SETEMBRO	PROPOSTA Nº 29/P/2020 - APOIO COVID	506912183	Junta de Freguesia de Aveiras de Baixo	912 683,00 €	3 000,00 €	3 000,00 €			
04050102 - FREGUESIAS	LEI N.º75/2013, DE 12 DE SETEMBRO	ILUMINAÇÃO DE NATAL 2020	506912221	JUNTA DE FREGUESIA DE VALE DO PARAÍSO	912 683,00 €	800,00 €	800,00 €			
04050102 - FREGUESIAS	LEI N.º75/2013, DE 12 DE SETEMBRO	ILUMINAÇÃO E DECORAÇÃO DE NATAL 2019	506912221	JUNTA DE FREGUESIA DE VALE DO PARAÍSO	912 683,00 €	800,00 €	800,00 €			
04050102 - FREGUESIAS	LEI N.º75/2013, DE 12 DE SETEMBRO	PROPOSTA 29/P/2020 - APOIO COVID	506912221	JUNTA DE FREGUESIA DE VALE DO PARAÍSO	912 683,00 €	2 500,00 €	2 500,00 €			
04050102 - FREGUESIAS	LEI N.º75/2013, DE 12 DE SETEMBRO	PROPOSTA 38/P/2018 - ACORDO EXECUÇÃO	506912221	JUNTA DE FREGUESIA DE VALE DO PARAÍSO	912 683,00 €	27 918,60 €	3 316,00 €	24 602,60 €		
04050102 - FREGUESIAS	LEI N.º75/2013, DE 12 DE SETEMBRO	PROPOSTA 38/P/2018 - ACORDO EXECUÇÃO	506912221	JUNTA DE FREGUESIA DE VALE DO PARAÍSO	912 683,00 €	17 535,00 €	14 612,50 €	2 922,50 €		
04050102 - FREGUESIAS	LEI N.º75/2013, DE 12 DE SETEMBRO	PROPOSTA 45/P/2018 - CONTRATO INTERADMINISTRATIVO	506912221	JUNTA DE FREGUESIA DE VALE DO PARAÍSO	912 683,00 €	17 535,00 €	2 922,50 €	14 612,50 €		
04050102 - FREGUESIAS	LEI N.º75/2013, DE 12 DE SETEMBRO	PROPOSTA 45/P/2018 - CONTRATO INTERADMINISTRATIVO	506912221	JUNTA DE FREGUESIA DE VALE DO PARAÍSO	912 683,00 €	27 918,60 €	24 602,60 €	3 316,00 €		
04050102 - FREGUESIAS	LEI N.º75/2013, DE 12 DE SETEMBRO	PROPOSTA 52/P/2020 - APOIO COVID	506912221	JUNTA DE FREGUESIA DE VALE DO PARAÍSO	912 683,00 €	5 246,00 €	5 246,00 €			
04050102 - FREGUESIAS	LEI N.º75/2013, DE 12 DE SETEMBRO	ILUMINAÇÃO DE NATAL 2020	507058690	JUNTA DE FREGUESIA DE AZAMBUJA	912 683,00 €	800,00 €	800,00 €			
04050102 - FREGUESIAS	LEI N.º75/2013, DE 12 DE SETEMBRO	ILUMINAÇÃO E DECORAÇÃO DE NATAL 2019	507058690	JUNTA DE FREGUESIA DE AZAMBUJA	912 683,00 €	800,00 €	800,00 €			
04050102 - FREGUESIAS	LEI N.º75/2013, DE 12 DE SETEMBRO	PROPOSTA 36/P/2018 - ACORDO EXECUÇÃO	507058690	JUNTA DE FREGUESIA DE AZAMBUJA	912 683,00 €	135 668,16 €	135 668,16 €			
04050102 - FREGUESIAS	LEI N.º75/2013, DE 12 DE SETEMBRO	PROPOSTA 43/P/2018 - CONTRATO INTERADMINISTRATIVO	507058690	JUNTA DE FREGUESIA DE AZAMBUJA	912 683,00 €	46 626,87 €	46 626,87 €			
04050102 - FREGUESIAS	LEI N.º75/2013, DE 12 DE SETEMBRO	PROPOSTA 52/P/2020 - APOIO COVID	507058690	JUNTA DE FREGUESIA DE AZAMBUJA	912 683,00 €	17 850,00 €	17 850,00 €			
04050102 - FREGUESIAS	LEI N.º75/2013, DE 12 DE SETEMBRO	PROPOSTA Nº 29/P/2020 - APOIO COVID	507058690	JUNTA DE FREGUESIA DE AZAMBUJA	912 683,00 €	5 000,00 €	5 000,00 €			
04050102 - FREGUESIAS	LEI N.º75/2013, DE 12 DE SETEMBRO	ILUMINAÇÃO DE NATAL 2020	510837760	UNIAO DE FREGUESIAS DE MANIQUE DO INTENDENTE, VILA NOVA DE S. PEDRO E MAÇUSSA	912 683,00 €	2 400,00 €	2 400,00 €			
04050102 - FREGUESIAS	LEI N.º75/2013, DE 12 DE SETEMBRO	ILUMINAÇÃO E DECORAÇÃO DE NATAL 2019	510837760	UNIAO DE FREGUESIAS DE MANIQUE DO INTENDENTE, VILA NOVA DE S. PEDRO E MAÇUSSA	912 683,00 €	2 400,00 €	2 400,00 €			
04050102 - FREGUESIAS	LEI N.º75/2013, DE 12 DE SETEMBRO	PROPOSTA 37/P/2018 - ACORDO EXECUÇÃO	510837760	UNIAO DE FREGUESIAS DE MANIQUE DO INTENDENTE, VILA NOVA DE S. PEDRO E MAÇUSSA	912 683,00 €	122 390,04 €	122 390,04 €			
04050102 - FREGUESIAS	LEI N.º75/2013, DE 12 DE SETEMBRO	PROPOSTA 44/P/2018 - CONTRATO INTERADMINISTRATIVO	510837760	UNIAO DE FREGUESIAS DE MANIQUE DO INTENDENTE, VILA NOVA DE S. PEDRO E MAÇUSSA	912 683,00 €	56 357,04 €	56 357,04 €			
04050102 - FREGUESIAS	LEI N.º75/2013, DE 12 DE SETEMBRO	PROPOSTA 52/P/2020 - APOIO COVID	510837760	UNIAO DE FREGUESIAS DE MANIQUE DO INTENDENTE, VILA NOVA DE S. PEDRO E MAÇUSSA	912 683,00 €	17 580,00 €	17 580,00 €			
04050102 - FREGUESIAS	LEI N.º75/2013, DE 12 DE SETEMBRO	PROPOSTA Nº 29/P/2020 - APOIO COVID	510837760	UNIAO DE FREGUESIAS DE MANIQUE DO INTENDENTE, VILA NOVA DE S. PEDRO E MAÇUSSA	912 683,00 €	4 000,00 €	4 000,00 €			
04050104 - ASSOCIAÇÕES DE MUNICIPIOS	LEI N.º75/2013, DE 12 DE SETEMBRO	QUOTA ANUAL 2020	501627413	ASSOCIACAO NACIONAL DE MUNICIPIOS PORTUGUESES	158 561,00 €	4 930,10 €	4 930,10 €			
04050104 - ASSOCIAÇÕES DE MUNICIPIOS	LEI N.º75/2013, DE 12 DE SETEMBRO	QUOTA ANUAL 2020	503322148	AMAGAS - ASSOCIACAO DE MUNICIPIOS PARA O GAS	158 561,00 €	1 088,90 €	1 088,90 €			

04050104 - ASSOCIAÇÕES DE MUNICIPIOS	LEI N.º75/2013, DE 12 DE SETEMBRO	QUOTA ANUAL 2020	503875970	AMÉGA-ASSOCIAÇÃO DE MUNICIPIOS PARA ESTUDOS E GESTAO DA AGUA	158 561,00 €	480,60 €	480,60 €			
04050104 - ASSOCIAÇÕES DE MUNICIPIOS	LEI N.º75/2013, DE 12 DE SETEMBRO	QUOTA ANUAL 2020	506922332	ASSOCIAÇÃO DE FINS ESPECIFICOS - AMO+	158 561,00 €	1 200,00 €	1 200,00 €			
04050104 - ASSOCIAÇÕES DE MUNICIPIOS	LEI N.º75/2013, DE 12 DE SETEMBRO	QUOTA ANUAL 2020	508038430	ASSOCIAÇÃO DE MUNICIPIOS PORTUGUESES DO VINHO	158 561,00 €	1 000,00 €	1 000,00 €			
04050104 - ASSOCIAÇÕES DE MUNICIPIOS	LEI N.º75/2013, DE 12 DE SETEMBRO	CN BRIGADAS SAPADORES FLORESTAIS MUNICIPIO DE AZAMBUJA	508787033	COMUNIDADE INTERMUNICIPAL DA LEZIRIA DO TEJO (CIMLT)	158 561,00 €	16 174,76 €	16 174,76 €			
04050104 - ASSOCIAÇÕES DE MUNICIPIOS	LEI N.º75/2013, DE 12 DE SETEMBRO	COMPENSAÇÃO AOS OPERADORES RODOVIARIOS NO AMBITO DA PANDEMIA COVID 19	508787033	COMUNIDADE INTERMUNICIPAL DA LEZIRIA DO TEJO (CIMLT)	158 561,00 €	26 605,11 €	626,87 €	25 978,24 €		
04050104 - ASSOCIAÇÕES DE MUNICIPIOS	LEI N.º75/2013, DE 12 DE SETEMBRO	COMPENSAÇÃO AOS OPERADORES RODOVIARIOS NO AMBITO DA PANDEMIA COVID-19	508787033	COMUNIDADE INTERMUNICIPAL DA LEZIRIA DO TEJO (CIMLT)	158 561,00 €	26 605,11 €	25 978,24 €	626,87 €		
04050104 - ASSOCIAÇÕES DE MUNICIPIOS	LEI N.º75/2013, DE 12 DE SETEMBRO	FUNDO COVID-19	508787033	COMUNIDADE INTERMUNICIPAL DA LEZIRIA DO TEJO (CIMLT)	158 561,00 €	5 039,75 €	5 039,75 €			
04050104 - ASSOCIAÇÕES DE MUNICIPIOS	LEI N.º75/2013, DE 12 DE SETEMBRO	PLANO DIRETOR DE INFORMÁTICA INTERMUNICIPAL (PDI)	508787033	COMUNIDADE INTERMUNICIPAL DA LEZIRIA DO TEJO (CIMLT)	158 561,00 €	1 197,57 €	1 197,57 €			
04050104 - ASSOCIAÇÕES DE MUNICIPIOS	LEI N.º75/2013, DE 12 DE SETEMBRO	PROGRAMA DE APOIO DE REDUÇÃO TARIFARIA	508787033	COMUNIDADE INTERMUNICIPAL DA LEZIRIA DO TEJO (CIMLT)	158 561,00 €	27 040,06 €	27 040,06 €			
04050104 - ASSOCIAÇÕES DE MUNICIPIOS	LEI N.º75/2013, DE 12 DE SETEMBRO	PROPOSTA 67/P/2019 - CONTRAPARTIDA NACIONAL DO MUNICIPIO DE AZAMBUJA NO AMBITO DAS BRIGADAS DE SAPAD	508787033	COMUNIDADE INTERMUNICIPAL DA LEZIRIA DO TEJO (CIMLT)	158 561,00 €	3 299,00 €	3 299,00 €			
04050104 - ASSOCIAÇÕES DE MUNICIPIOS	LEI N.º75/2013, DE 12 DE SETEMBRO	QUOTA MENSAL	508787033	COMUNIDADE INTERMUNICIPAL DA LEZIRIA DO TEJO (CIMLT)	158 561,00 €	52 800,00 €	8 800,00 €	44 000,00 €		
04050104 - ASSOCIAÇÕES DE MUNICIPIOS	LEI N.º75/2013, DE 12 DE SETEMBRO	QUOTA MENSAL 2020	508787033	COMUNIDADE INTERMUNICIPAL DA LEZIRIA DO TEJO (CIMLT)	158 561,00 €	52 800,00 €	44 000,00 €	8 800,00 €		
040701 - INSTITUIÇÕES SEM FINS LUCRATIVOS	LEI N.º75/2013, DE 12 DE SETEMBRO	PROPOSTA 21/VAM/2015 - PROTOCOLO CÂMARA ÉPOCA 2019/2020	500032297	ASSOCIAÇÃO FUTEBOL DE LISBOA	984 572,50 €	4 257,50 €	4 257,50 €			
040701 - INSTITUIÇÕES SEM FINS LUCRATIVOS	LEI N.º75/2013, DE 12 DE SETEMBRO	APOIO FINANCEIRO PARA ELABORAÇÃO DE PROJETO DE REMODELAÇÃO DO PAVILHÃO DESPORTIVO	500131031	GRUPO DESPORTIVO DE AZAMBUJA	984 572,50 €	6 398,70 €	6 398,70 €			
040701 - INSTITUIÇÕES SEM FINS LUCRATIVOS	LEI N.º75/2013, DE 12 DE SETEMBRO	PROPOSTA 23/VAJM/2020 - APOIO FINANCEIRO ANUAL	500131031	GRUPO DESPORTIVO DE AZAMBUJA	984 572,50 €	5 967,90 €	5 967,90 €			
040701 - INSTITUIÇÕES SEM FINS LUCRATIVOS	LEI N.º75/2013, DE 12 DE SETEMBRO	PROPOSTA 4/VAMF/2013 - CEDÊNCIA DE INSTALAÇÕES PARA A REALIZAÇÃO DAS ATIVIDADES LETIVAS DE NATUREZA D	500131031	GRUPO DESPORTIVO DE AZAMBUJA	984 572,50 €	1 984,87 €	1 984,87 €			
040701 - INSTITUIÇÕES SEM FINS LUCRATIVOS	LEI N.º75/2013, DE 12 DE SETEMBRO	PROPOSTA 4/VAMF/2013 - CEDÊNCIA DE INSTALAÇÕES PARA A REALIZAÇÃO DAS ATIVIDADES LETIVAS DE NATUREZA D	500131031	GRUPO DESPORTIVO DE AZAMBUJA	984 572,50 €	3 969,74 €	1 984,87 €	1 984,87 €		
040701 - INSTITUIÇÕES SEM FINS LUCRATIVOS	LEI N.º75/2013, DE 12 DE SETEMBRO	PROPOSTAS 4/VAMF/2013 - CEDÊNCIA DE INSTALAÇÕES PARA A REALIZAÇÃO DAS ATIVIDADES LETIVAS DE NATUREZA	500131031	GRUPO DESPORTIVO DE AZAMBUJA	984 572,50 €	3 969,74 €	1 984,87 €	1 984,87 €		
040701 - INSTITUIÇÕES SEM FINS LUCRATIVOS	LEI N.º75/2013, DE 12 DE SETEMBRO	PROPOSTA 52/P/2019 - PROTOCOLO COLABORAÇÃO GRUPO SOCORRISTAS	500745749A	CRUZ VERMELHA PORTUGUESA NUCLEO AVEIRAS DE CIMA	984 572,50 €	28 266,00 €	28 266,00 €			
040701 - INSTITUIÇÕES SEM FINS LUCRATIVOS	LEI N.º75/2013, DE 12 DE SETEMBRO	PROPOSTA 25/VAMF/2019 - PROTOCOLO DE COLABORAÇÃO COM A ASSOCIAÇÃO DE ARQUEÓLOGOS PORTUGUESES	500843619	ASSOCIAÇÃO DOS ARQUEÓLOGOS PORTUGUESES	984 572,50 €	1 227,50 €	1 227,50 €			
040701 - INSTITUIÇÕES SEM FINS LUCRATIVOS	LEI N.º75/2013, DE 12 DE SETEMBRO	PROPOSTA 21/VSY/2020 - APOIO ÀS IPSS / COVID-19	500920966	CASA DO POVO DE MANIQUE DO INTENDENTE	984 572,50 €	7 000,00 €	7 000,00 €			
040701 - INSTITUIÇÕES SEM FINS LUCRATIVOS	LEI N.º75/2013, DE 12 DE SETEMBRO	PROPOSTAS 3/VAMF/2013 - CEDÊNCIA DE INSTALAÇÕES PARA A REALIZAÇÃO DAS ATIVIDADES LETIVAS DE NATUREZA	500920966	CASA DO POVO DE MANIQUE DO INTENDENTE	984 572,50 €	0,54 €	0,54 €			
040701 - INSTITUIÇÕES SEM FINS LUCRATIVOS	LEI N.º75/2013, DE 12 DE SETEMBRO	PROPOSTAS 3/VAMF/2013 - CEDÊNCIA DE INSTALAÇÕES PARA A REALIZAÇÃO DAS ATIVIDADES LETIVAS DE NATUREZA	500920966	CASA DO POVO DE MANIQUE DO INTENDENTE	984 572,50 €	2 899,56 €	1 449,51 €	1 450,05 €		
040701 - INSTITUIÇÕES SEM FINS LUCRATIVOS	LEI N.º75/2013, DE 12 DE SETEMBRO	PROPOSTAS 3/VAMF/2013 - CEDÊNCIA DE INSTALAÇÕES PARA A REALIZAÇÃO DAS ATIVIDADES LETIVAS DE NATUREZA	500920966	CASA DO POVO DE MANIQUE DO INTENDENTE	984 572,50 €	2 899,56 €	1 450,05 €	1 449,51 €		
040701 - INSTITUIÇÕES SEM FINS LUCRATIVOS	LEI N.º75/2013, DE 12 DE SETEMBRO	APOIO FINANCEIRO ANUAL	500927049	CASA DO POVO DE AVEIRAS DE CIMA	984 572,50 €	6 282,00 €	6 282,00 €			
040701 - INSTITUIÇÕES SEM FINS LUCRATIVOS	LEI N.º75/2013, DE 12 DE SETEMBRO	PROPOSTA 3/VAMF/2013 - CEDÊNCIA DE INSTALAÇÕES PARA A REALIZAÇÃO DAS ATIVIDADES LETIVAS DE NATUREZA D	500927049	CASA DO POVO DE AVEIRAS DE CIMA	984 572,50 €	3 355,02 €	1 677,51 €	1 677,51 €		
040701 - INSTITUIÇÕES SEM FINS LUCRATIVOS	LEI N.º75/2013, DE 12 DE SETEMBRO	PROPOSTAS 3/VAMF/2013 - CEDÊNCIA DE INSTALAÇÕES PARA A REALIZAÇÃO DAS ATIVIDADES LETIVAS DE NATUREZA	500927049	CASA DO POVO DE AVEIRAS DE CIMA	984 572,50 €	3 355,02 €	1 677,51 €	1 677,51 €		
040701 - INSTITUIÇÕES SEM FINS LUCRATIVOS	LEI N.º75/2013, DE 12 DE SETEMBRO	PROPOSTA 2/VAMJ/2020 - AQUISIÇÃO DE SOFTWARE INFORMÁTICO	500953090	CASA DO POVO DE AVEIRAS DE BAIXO	984 572,50 €	268,14 €	268,14 €			
040701 - INSTITUIÇÕES SEM FINS LUCRATIVOS	LEI N.º75/2013, DE 12 DE SETEMBRO	AAAF DE AGOSTO	501066152	CERCI FLOR DA VIDA	984 572,50 €	4 214,18 €	4 214,18 €			169,36 €

040701 - INSTITUIÇÕES SEM FINS LUCRATIVOS	LEI N.º75/2013, DE 12 DE SETEMBRO	AAAF DE AGOSTO	501066152	CERCI FLOR DA VIDA	984 572,50 €	139 043,64 €	6 920,35 €	132 123,29 €		
040701 - INSTITUIÇÕES SEM FINS LUCRATIVOS	LEI N.º75/2013, DE 12 DE SETEMBRO	PROPOSTA 16/VSV/2020 - APOIO ÀS IPSS / COVID-19	501066152	CERCI FLOR DA VIDA	984 572,50 €	7 544,00 €	7 544,00 €			
040701 - INSTITUIÇÕES SEM FINS LUCRATIVOS	LEI N.º75/2013, DE 12 DE SETEMBRO	PROTOCOLO DE PARCERIA AEC'S E AAAF'S (ANO LETIVO 2019/2020)	501066152	CERCI FLOR DA VIDA	984 572,50 €	139 043,64 €	132 123,29 €	6 920,35 €		
040701 - INSTITUIÇÕES SEM FINS LUCRATIVOS	LEI N.º75/2013, DE 12 DE SETEMBRO	PROPOSTA 39/VAJM/2020 - APOIO FINANCEIRO ANUAL	501067949	CASA DO POVO ALCOENTRE	984 572,50 €	1 451,44 €	1 451,44 €			
040701 - INSTITUIÇÕES SEM FINS LUCRATIVOS	LEI N.º75/2013, DE 12 DE SETEMBRO	QUOTA ANUAL 2020	501121250	BAD-ASSOC. PORT. BIBLIOTECARIOS ARQUIQ. DOCUMENTALISTAS	984 572,50 €	180,00 €	180,00 €			
040701 - INSTITUIÇÕES SEM FINS LUCRATIVOS	LEI N.º75/2013, DE 12 DE SETEMBRO	PROPOSTA 20/VSV/2020 - APOIO ÀS IPSS / COVID-19	501129820	SANTA CASA DA MISERICORDIA DE AZAMBUJA	984 572,50 €	14 696,00 €	14 696,00 €			
040701 - INSTITUIÇÕES SEM FINS LUCRATIVOS	LEI N.º75/2013, DE 12 DE SETEMBRO	PROPOSTA 26/VSV/2020 - MEDIDAS DE APOIO ÀS FAMÍLIAS COM PERDA DE RENDIMENTOS E COM CRIANÇAS EM CRECH	501129820	SANTA CASA DA MISERICORDIA DE AZAMBUJA	984 572,50 €	350,00 €	350,00 €			
040701 - INSTITUIÇÕES SEM FINS LUCRATIVOS	LEI N.º75/2013, DE 12 DE SETEMBRO	PROPOSTA 26/VSV/2020 - MEDIDAS DE APOIO ÀS FAMÍLIAS COM PERDA DE RENDIMENTOS E COM CRIANÇAS EM CRECH	501129820	SANTA CASA DA MISERICORDIA DE AZAMBUJA	984 572,50 €	3 050,00 €	3 050,00 €			
040701 - INSTITUIÇÕES SEM FINS LUCRATIVOS	LEI N.º75/2013, DE 12 DE SETEMBRO	PROPOSTA 46/P/2020 - PRORROGAÇÃO DAS MEDIDAS DE APOIO DE CARÁTER EXCEPCIONAL APROVADAS ATRAVÉS DA PRO	501129820	SANTA CASA DA MISERICORDIA DE AZAMBUJA	984 572,50 €	600,00 €	600,00 €			
040701 - INSTITUIÇÕES SEM FINS LUCRATIVOS	LEI N.º75/2013, DE 12 DE SETEMBRO	PROPOSTA 46/P/2020 - PRORROGAÇÃO DAS MEDIDAS DE APOIO DE CARÁTER EXCEPCIONAL APROVADAS ATRAVÉS DA PRO	501129820	SANTA CASA DA MISERICORDIA DE AZAMBUJA	984 572,50 €	350,00 €	350,00 €			
040701 - INSTITUIÇÕES SEM FINS LUCRATIVOS	LEI N.º75/2013, DE 12 DE SETEMBRO	PROPOSTA 46/P/2020 - PRORROGAÇÃO DAS MEDIDAS DE APOIO DE CARÁTER EXCEPCIONAL APROVADAS ATRAVÉS DA PRO	501129820	SANTA CASA DA MISERICORDIA DE AZAMBUJA	984 572,50 €	50,00 €	50,00 €			
040701 - INSTITUIÇÕES SEM FINS LUCRATIVOS	LEI N.º75/2013, DE 12 DE SETEMBRO	PROPOSTA 58/P/2018 - 2020 - COMPLEXO DE PISCINAS	501129820	SANTA CASA DA MISERICORDIA DE AZAMBUJA	984 572,50 €	14 400,00 €	14 400,00 €			
040701 - INSTITUIÇÕES SEM FINS LUCRATIVOS	LEI N.º75/2013, DE 12 DE SETEMBRO	PROPOSTA 22/VAJM/2020 - APOIO FINANCEIRO ANUAL	501130179	ASSOCIAÇÃO HUMANITARIA DOS BOMBEIROS DE ALCOENTRE	984 572,50 €	1 067,58 €	1 067,58 €			
040701 - INSTITUIÇÕES SEM FINS LUCRATIVOS	LEI N.º75/2013, DE 12 DE SETEMBRO	PROPOSTA 33/P/2020 - GRUPO DE INTERVENÇÃO PERMANENTE	501130179	ASSOCIAÇÃO HUMANITARIA DOS BOMBEIROS DE ALCOENTRE	984 572,50 €	152 220,00 €	152 220,00 €			
040701 - INSTITUIÇÕES SEM FINS LUCRATIVOS	LEI N.º75/2013, DE 12 DE SETEMBRO	PROPOSTA 33/P/2020 - GRUPO DE INTERVENÇÃO PERMANENTE	501130179	ASSOCIAÇÃO HUMANITARIA DOS BOMBEIROS DE ALCOENTRE	984 572,50 €	35 000,00 €	29 166,66 €	5 833,34 €		
040701 - INSTITUIÇÕES SEM FINS LUCRATIVOS	LEI N.º75/2013, DE 12 DE SETEMBRO	PROPOSTA Nº 107/P/2019 - CENTRAL MUNICIPAL DE OPERAÇÕES DE SOCORRO	501130179	ASSOCIAÇÃO HUMANITARIA DOS BOMBEIROS DE ALCOENTRE	984 572,50 €	35 000,00 €	5 833,34 €	29 166,66 €		
040701 - INSTITUIÇÕES SEM FINS LUCRATIVOS	LEI N.º75/2013, DE 12 DE SETEMBRO	PROPOSTA 33/P/2010 - GRUPO DE INTERVENÇÃO PERMANENTE	501130284	ASSOCIAÇÃO HUMANITARIA DOS BOMBEIROS VOLUNTÁRIOS DE AZAMBUJA	984 572,50 €	35 000,00 €	29 166,66 €	5 833,34 €		
040701 - INSTITUIÇÕES SEM FINS LUCRATIVOS	LEI N.º75/2013, DE 12 DE SETEMBRO	PROPOSTA 33/P/2010 - GRUPO DE INTERVENÇÃO PERMANENTE	501130284	ASSOCIAÇÃO HUMANITARIA DOS BOMBEIROS VOLUNTÁRIOS DE AZAMBUJA	984 572,50 €	152 220,00 €	152 220,00 €			
040701 - INSTITUIÇÕES SEM FINS LUCRATIVOS	LEI N.º75/2013, DE 12 DE SETEMBRO	PROPOSTA 86/P/2020 - APOIO FINANCEIRO ANUAL	501130284	ASSOCIAÇÃO HUMANITARIA DOS BOMBEIROS VOLUNTÁRIOS DE AZAMBUJA	984 572,50 €	3 626,10 €	3 626,10 €			
040701 - INSTITUIÇÕES SEM FINS LUCRATIVOS	LEI N.º75/2013, DE 12 DE SETEMBRO	PROPOSTA Nº 107/P/2019 - CENTRAL MUNICIPAL DE OPERAÇÕES DE SOCORRO	501130284	ASSOCIAÇÃO HUMANITARIA DOS BOMBEIROS VOLUNTÁRIOS DE AZAMBUJA	984 572,50 €	35 000,00 €	5 833,34 €	29 166,66 €		
040701 - INSTITUIÇÕES SEM FINS LUCRATIVOS	LEI N.º75/2013, DE 12 DE SETEMBRO	PROPOSTA 21/VAJM/2020 - APOIO FINANCEIRO ANUAL	501172475	FILARMÓNICA RECREATIVA DE AVEIRAS DE CIMA	984 572,50 €	4 933,80 €	4 933,80 €			
040701 - INSTITUIÇÕES SEM FINS LUCRATIVOS	LEI N.º75/2013, DE 12 DE SETEMBRO	PROPOSTA 24/VAJM/2020 - APOIO AQUISIÇÃO DE LÂMPADAS L	501172475	FILARMÓNICA RECREATIVA DE AVEIRAS DE CIMA	984 572,50 €	799,69 €	799,69 €			
040701 - INSTITUIÇÕES SEM FINS LUCRATIVOS	LEI N.º75/2013, DE 12 DE SETEMBRO	PROPOSTA 15/VAJM/2020 - AQUISIÇÃO DE REDE DE VEDAÇÃO PARA O CAMPO DE FUTEBOL	501266674	AVEIRAS DE CIMA SPORT CLUBE	984 572,50 €	760,89 €	760,89 €			
040701 - INSTITUIÇÕES SEM FINS LUCRATIVOS	LEI N.º75/2013, DE 12 DE SETEMBRO	PROPOSTA 26/VAJM/2020 - APOIO FINANCEIRO ANUAL	501266674	AVEIRAS DE CIMA SPORT CLUBE	984 572,50 €	3 132,00 €	3 132,00 €			
040701 - INSTITUIÇÕES SEM FINS LUCRATIVOS	LEI N.º75/2013, DE 12 DE SETEMBRO	PROPOSTA 128/P/2020 - APOIO DESENVOLVIMENTO DE ATIVIDADE	501290281	CCD-CENTRO CULTURA E DESPORTO C.M.AZAMBUJA	984 572,50 €	20 000,00 €	20 000,00 €			
040701 - INSTITUIÇÕES SEM FINS LUCRATIVOS	LEI N.º75/2013, DE 12 DE SETEMBRO	PROPOSTA 37/VAJM/2020 - APOIO FINANCEIRO ANUAL	501297952	ASSOCIACAO DE DESPORTOS E RECREIO O PARAISO	984 572,50 €	4 378,60 €	4 378,60 €			
040701 - INSTITUIÇÕES SEM FINS LUCRATIVOS	LEI N.º75/2013, DE 12 DE SETEMBRO	PROPOSTA 6/VAJM/2020 - AQUISIÇÃO DE ESTANTES MÚSICAS	501297952	ASSOCIACAO DE DESPORTOS E RECREIO O PARAISO	984 572,50 €	286,24 €	286,24 €			
040701 - INSTITUIÇÕES SEM FINS LUCRATIVOS	LEI N.º75/2013, DE 12 DE SETEMBRO	PROPOSTA 14/VAJM/2020 - AQUISIÇÃO DE ELETRODOMÉSTICOS	501299653	RANCHO FOLCLÓRICO CEIFEIRAS E CAMPINOS DE AZAMBUJA	984 572,50 €	1 500,00 €	1 500,00 €			
040701 - INSTITUIÇÕES SEM FINS LUCRATIVOS	LEI N.º75/2013, DE 12 DE SETEMBRO	PROPOSTA 25/VAJM/2020 - APOIO FINANCEIRO ANUAL	501299653	RANCHO FOLCLÓRICO CEIFEIRAS E CAMPINOS DE AZAMBUJA	984 572,50 €	2 667,54 €	2 667,54 €			
040701 - INSTITUIÇÕES SEM FINS LUCRATIVOS	LEI N.º75/2013, DE 12 DE SETEMBRO	PROPOSTA 5/VAJM/2020 - ORGANIZAÇÃO DAS COMEMORAÇÕES DO ANIVERSÁRIO	501299653	RANCHO FOLCLÓRICO CEIFEIRAS E CAMPINOS DE AZAMBUJA	984 572,50 €	3 000,00 €	3 000,00 €			

040701 - INSTITUIÇÕES SEM FINS LUCRATIVOS	LEI N.º75/2013, DE 12 DE SETEMBRO	PROPOSTA 34/VAJM/2020 - APOIO FINANCEIRO ANUAL	501319735	ASSOCIAÇÃO RECREATIVA DE CASAIS DE BAIXO	984 572,50 €	360,00 €	360,00 €		
040701 - INSTITUIÇÕES SEM FINS LUCRATIVOS	LEI N.º75/2013, DE 12 DE SETEMBRO	PROPOSTA 19/VSJ/2020 - APOIO ÀS IPSS / COVID-19	501327746	CENTRO SOCIAL E PAROQUIAL DE AVEIRAS DE CIMA	984 572,50 €	14 576,00 €	14 576,00 €		
040701 - INSTITUIÇÕES SEM FINS LUCRATIVOS	LEI N.º75/2013, DE 12 DE SETEMBRO	PROPOSTA 26/VSJ/2020 - MEDIDAS DE APOIO ÀS FAMÍLIAS COM PERDA DE RENDIMENTOS E COM CRIANÇAS EM CRECH	501327746	CENTRO SOCIAL E PAROQUIAL DE AVEIRAS DE CIMA	984 572,50 €	1 250,00 €	1 250,00 €		
040701 - INSTITUIÇÕES SEM FINS LUCRATIVOS	LEI N.º75/2013, DE 12 DE SETEMBRO	PROPOSTA 26/VSJ/2020 - MEDIDAS DE APOIO ÀS FAMÍLIAS COM PERDA DE RENDIMENTOS E COM CRIANÇAS EM CRECH	501327746	CENTRO SOCIAL E PAROQUIAL DE AVEIRAS DE CIMA	984 572,50 €	1 050,00 €	1 050,00 €		
040701 - INSTITUIÇÕES SEM FINS LUCRATIVOS	LEI N.º75/2013, DE 12 DE SETEMBRO	PROPOSTA 26/VSJ/2020 - MEDIDAS DE APOIO ÀS FAMÍLIAS COM PERDA DE RENDIMENTOS E COM CRIANÇAS EM CRECH	501327746	CENTRO SOCIAL E PAROQUIAL DE AVEIRAS DE CIMA	984 572,50 €	750,00 €	750,00 €		
040701 - INSTITUIÇÕES SEM FINS LUCRATIVOS	LEI N.º75/2013, DE 12 DE SETEMBRO	PROPOSTA 46/P/2020 - PRORROGAÇÃO DAS MEDIDAS DE APOIO DE CARÁTER EXCEPCIONAL APROVADAS ATRAVÉS DA PRO	501327746	CENTRO SOCIAL E PAROQUIAL DE AVEIRAS DE CIMA	984 572,50 €	400,00 €	400,00 €		
040701 - INSTITUIÇÕES SEM FINS LUCRATIVOS	LEI N.º75/2013, DE 12 DE SETEMBRO	PROPOSTA 46/P/2020 - PRORROGAÇÃO DAS MEDIDAS DE APOIO DE CARÁTER EXCEPCIONAL APROVADAS ATRAVÉS DA PRO	501327746	CENTRO SOCIAL E PAROQUIAL DE AVEIRAS DE CIMA	984 572,50 €	350,00 €	350,00 €		
040701 - INSTITUIÇÕES SEM FINS LUCRATIVOS	LEI N.º75/2013, DE 12 DE SETEMBRO	PRORROGAÇÃO DAS MEDIDAS DE APOIO DE CARÁTER EXCEPCIONAL E TRANSITÓRIO, APROVADAS ATRAVÉS DAS PROPOSTA	501327746	CENTRO SOCIAL E PAROQUIAL DE AVEIRAS DE CIMA	984 572,50 €	700,00 €	700,00 €		
040701 - INSTITUIÇÕES SEM FINS LUCRATIVOS	LEI N.º75/2013, DE 12 DE SETEMBRO	PRORROGAÇÃO DAS MEDIDAS DE APOIO DE CARÁTER EXCEPCIONAL E TRANSITÓRIO, APROVADAS ATRAVÉS DAS PROPOSTA	501327746	CENTRO SOCIAL E PAROQUIAL DE AVEIRAS DE CIMA	984 572,50 €	650,00 €	650,00 €		
040701 - INSTITUIÇÕES SEM FINS LUCRATIVOS	LEI N.º75/2013, DE 12 DE SETEMBRO	PROPOSTA 33/VAJM/2020 - APOIO FINANCEIRO PARA AQUISIÇÃO DE INSTRUMENTOS MUSICAIS	501330852	CENTRO CULTURAL AZAMBUJENSE	984 572,50 €	1 500,00 €	1 500,00 €		
040701 - INSTITUIÇÕES SEM FINS LUCRATIVOS	LEI N.º75/2013, DE 12 DE SETEMBRO	PROPOSTA 8/VAJM/2020 - ATRIBUIÇÃO DE APOIO FINANCEIRO ANUAL	501330852	CENTRO CULTURAL AZAMBUJENSE	984 572,50 €	5 969,62 €	5 969,62 €		
040701 - INSTITUIÇÕES SEM FINS LUCRATIVOS	LEI N.º75/2013, DE 12 DE SETEMBRO	PROPOSTA 27/VAJM/2020 - APOIO FINANCEIRO ANUAL	501370218	RANCHO FOLCLORICO DOS CASAIS DO VALE DO BREJO	984 572,50 €	2 109,83 €	2 109,83 €		
040701 - INSTITUIÇÕES SEM FINS LUCRATIVOS	LEI N.º75/2013, DE 12 DE SETEMBRO	PROPOSTA 40/VAJM/2020 - APOIO FINANCEIRO ANUAL	501644660	UNIAO DESPORTO E RECREIO DE VILA NOVA DA RAINHA	984 572,50 €	2 133,00 €	2 133,00 €		
040701 - INSTITUIÇÕES SEM FINS LUCRATIVOS	LEI N.º75/2013, DE 12 DE SETEMBRO	PROPOSTA 56/VSJ/2020 - ADENIA AO PROTOCOLO DE CEDÊNCIA DE INSTALAÇÕES PARA AREALIZAÇÃO DAS ATIVIDADE	501644660	UNIAO DESPORTO E RECREIO DE VILA NOVA DA RAINHA	984 572,50 €	3 000,00 €	3 000,00 €		
040701 - INSTITUIÇÕES SEM FINS LUCRATIVOS	LEI N.º75/2013, DE 12 DE SETEMBRO	PROPOSTAS 3/VAJF/2013 - CEDÊNCIA DE INSTALAÇÕES PARA AREALIZAÇÃO DAS ATIVIDADES LETIVAS DE NATUREZA	501644660	UNIAO DESPORTO E RECREIO DE VILA NOVA DA RAINHA	984 572,50 €	229,60 €	229,60 €		
040701 - INSTITUIÇÕES SEM FINS LUCRATIVOS	LEI N.º75/2013, DE 12 DE SETEMBRO	PROPOSTA 18/VSJ/2020 - APOIO ÀS IPSS / COVID-19	501658637	CENTRO SOCIAL E PAROQUIAL DE ALCOENTRE	984 572,50 €	7 000,00 €	7 000,00 €		
040701 - INSTITUIÇÕES SEM FINS LUCRATIVOS	LEI N.º75/2013, DE 12 DE SETEMBRO	PROPOSTA 70/P/2011 - PROTOCOLO P/ FUNCIONAMENTO CENTRO DE DIA 2020	501658637	CENTRO SOCIAL E PAROQUIAL DE ALCOENTRE	984 572,50 €	214,32 €	214,32 €		
040701 - INSTITUIÇÕES SEM FINS LUCRATIVOS	LEI N.º75/2013, DE 12 DE SETEMBRO	PROPOSTA 71/VAJM/2020 - ATRIBUIÇÃO DE APOIO FINANCEIRO ANUAL	501744088	RANCHO FOLCLORICO DANÇAS E CANTARES DE VALE DO PARAÍSO	984 572,50 €	4 129,48 €	4 129,48 €		
040701 - INSTITUIÇÕES SEM FINS LUCRATIVOS	LEI N.º75/2013, DE 12 DE SETEMBRO	26/VSJ/2020	501860916	CENTRO SOCIAL E PAROQUIAL DE AZAMBUJA	984 572,50 €	3 550,00 €	3 550,00 €		
040701 - INSTITUIÇÕES SEM FINS LUCRATIVOS	LEI N.º75/2013, DE 12 DE SETEMBRO	PROPOSTA 15/VSJ/2020 - APOIO ÀS IPSS / COVID-19	501860916	CENTRO SOCIAL E PAROQUIAL DE AZAMBUJA	984 572,50 €	17 072,00 €	17 072,00 €		
040701 - INSTITUIÇÕES SEM FINS LUCRATIVOS	LEI N.º75/2013, DE 12 DE SETEMBRO	PROPOSTA 26/VSJ/2020 - MEDIDAS DE APOIO ÀS FAMÍLIAS COM PERDA DE RENDIMENTOS E COM CRIANÇAS EM CRECH	501860916	CENTRO SOCIAL E PAROQUIAL DE AZAMBUJA	984 572,50 €	1 050,00 €	1 050,00 €		
040701 - INSTITUIÇÕES SEM FINS LUCRATIVOS	LEI N.º75/2013, DE 12 DE SETEMBRO	PROPOSTA 26/VSJ/2020 - MEDIDAS DE APOIO ÀS FAMÍLIAS COM PERDA DE RENDIMENTOS E COM CRIANÇAS EM CRECH	501860916	CENTRO SOCIAL E PAROQUIAL DE AZAMBUJA	984 572,50 €	350,00 €	350,00 €		
040701 - INSTITUIÇÕES SEM FINS LUCRATIVOS	LEI N.º75/2013, DE 12 DE SETEMBRO	PROPOSTA 46/P/2020 - PRORROGAÇÃO DAS MEDIDAS DE APOIO DE CARÁTER EXCEPCIONAL APROVADAS ATRAVÉS DA PRO	501860916	CENTRO SOCIAL E PAROQUIAL DE AZAMBUJA	984 572,50 €	100,00 €	100,00 €		
040701 - INSTITUIÇÕES SEM FINS LUCRATIVOS	LEI N.º75/2013, DE 12 DE SETEMBRO	PROPOSTA 28/VAJM/2020 - APOIO FINANCEIRO ANUAL	501903895	CENTRO CULTURAL E RECREATIVO DE CASAIS DOS BRITOS	984 572,50 €	3 120,00 €	3 120,00 €		
040701 - INSTITUIÇÕES SEM FINS LUCRATIVOS	LEI N.º75/2013, DE 12 DE SETEMBRO	PROPOSTA 31/VAJM/2020 - AQUISIÇÃO DE DOIS PORTÕES PARA COLOCAÇÃO NA FACHADA SUL DO PAVILHÃO	501903895	CENTRO CULTURAL E RECREATIVO DE CASAIS DOS BRITOS	984 572,50 €	1 500,00 €	1 500,00 €		
040701 - INSTITUIÇÕES SEM FINS LUCRATIVOS	LEI N.º75/2013, DE 12 DE SETEMBRO	PROPOSTA 35/VAJM/2020 - APOIO FINANCEIRO ANUAL	502230126	CENTRO HIPICO - LEBREIRO DA AZAMBUJA	984 572,50 €	1 317,33 €	1 317,33 €		
040701 - INSTITUIÇÕES SEM FINS LUCRATIVOS	LEI N.º75/2013, DE 12 DE SETEMBRO	PROPOSTA 36/VAJM/2020 - APOIO FINANCEIRO ANUAL	502332000	ASSOCIAÇÃO CULTURAL E RECREATIVA DE CASAIS DAS BOIÇAS	984 572,50 €	4 014,19 €	4 014,19 €		
040701 - INSTITUIÇÕES SEM FINS LUCRATIVOS	LEI N.º75/2013, DE 12 DE SETEMBRO	PROPOSTA 9/VSJ/2019 - 2020 - EQUIPA MÓVEL DE APOIO À VÍTIMA DA LEZIRIA DO TEJO	502547952	APAV - ASSOCIAÇÃO PORTUGUESA DE APOIO À VÍTIMA	984 572,50 €	5 000,00 €	5 000,00 €		

040701 - INSTITUIÇÕES SEM FINS LUCRATIVOS	LEI N.º75/2013, DE 12 DE SETEMBRO	PROPOSTA 61/P/2015 - 2020 - CRIAÇÃO E GESTÃO DO GABINETE DE INFORMAÇÃO E APOIO À EMPRESA E AO EMPREE	502648724	ACISMA-ASSOCIACAO DO COMERCIO,INDUSTRIA E SERVICOS DO MUNICIO AZAMBUJA	984 572,50 €	3 866,58 €	3 866,58 €			
040701 - INSTITUIÇÕES SEM FINS LUCRATIVOS	LEI N.º75/2013, DE 12 DE SETEMBRO	PROTOCOLO COORDENAÇÃO - GUARDA NOTURNO	502648724	ACISMA-ASSOCIACAO DO COMERCIO,INDUSTRIA E SERVICOS DO MUNICIO AZAMBUJA	984 572,50 €	5 166,00 €	5 166,00 €			
040701 - INSTITUIÇÕES SEM FINS LUCRATIVOS	LEI N.º75/2013, DE 12 DE SETEMBRO	PROPOSTA 30/VAJM/2020 - ORGANIZAÇÃO DAS COMEMORAÇÕES DO ANIVERSÁRIO DO GRUPO DE FORCADOS AMADORES	502728256	ASSOCIACAO CULTURAL - A POISADA DO CAMPINO	984 572,50 €	3 500,00 €	3 500,00 €			
040701 - INSTITUIÇÕES SEM FINS LUCRATIVOS	LEI N.º75/2013, DE 12 DE SETEMBRO	PROPOSTA 41/VAJM/2018 - 2020 - DESENVOLVIMENTO DAS ATIVIDADES DA ESCOLA DE TOUREIRO E DOS FORCADOS AM	502728256	ASSOCIACAO CULTURAL - A POISADA DO CAMPINO	984 572,50 €	9 000,00 €	4 500,00 €	4 500,00 €		
040701 - INSTITUIÇÕES SEM FINS LUCRATIVOS	LEI N.º75/2013, DE 12 DE SETEMBRO	PROPOSTA 41/VAJM/2018 - 2ª TRANCHE 2020 - DESENVOLVIMENTO DAS ATIVIDADES DA ESCOLA DE TOUREIRO E DOS	502728256	ASSOCIACAO CULTURAL - A POISADA DO CAMPINO	984 572,50 €	9 000,00 €	4 500,00 €	4 500,00 €		
040701 - INSTITUIÇÕES SEM FINS LUCRATIVOS	LEI N.º75/2013, DE 12 DE SETEMBRO	PROPOSTA 8/VV/VAJM/2020 - ATRIBUIÇÃO DE APOIO FINANCEIRO ANUAL	502728256	ASSOCIACAO CULTURAL - A POISADA DO CAMPINO	984 572,50 €	1 620,00 €	1 620,00 €			
040701 - INSTITUIÇÕES SEM FINS LUCRATIVOS	LEI N.º75/2013, DE 12 DE SETEMBRO	PROPOSTA 31/VAJM/2020 - APOIO FINANCEIRO ANUAL	503028703	ASSOCIACAO CULTURAL RECREATIVA DAS VIRTUDES	984 572,50 €	288,00 €	288,00 €			
040701 - INSTITUIÇÕES SEM FINS LUCRATIVOS	LEI N.º75/2013, DE 12 DE SETEMBRO	PROPOSTA 22/VSV/2020 - APOIO ÀS IPSS / COVID-19	503309303	ASSOCIAÇÃO NOSSA SENHORA DO PARAISO	984 572,50 €	7 000,00 €	7 000,00 €			
040701 - INSTITUIÇÕES SEM FINS LUCRATIVOS	LEI N.º75/2013, DE 12 DE SETEMBRO	PROPOSTA 23/VSV/2020 - APOIO ÀS IPSS / COVID-19	503562955	CENTRO SOCIAL E PAROQUIAL AVEIRAS DE BAIXO	984 572,50 €	7 000,00 €	7 000,00 €			
040701 - INSTITUIÇÕES SEM FINS LUCRATIVOS	LEI N.º75/2013, DE 12 DE SETEMBRO	PROPOSTA 26/VSV/2020 - MEDIDAS DE APOIO ÀS FAMÍLIAS COM PERDA DE RENDIMENTOS E COM CRIANÇAS EM CRECH	503562955	CENTRO SOCIAL E PAROQUIAL AVEIRAS DE BAIXO	984 572,50 €	950,00 €	950,00 €			
040701 - INSTITUIÇÕES SEM FINS LUCRATIVOS	LEI N.º75/2013, DE 12 DE SETEMBRO	PROPOSTA 26/VSV/2020 - MEDIDAS DE APOIO ÀS FAMÍLIAS COM PERDA DE RENDIMENTOS E COM CRIANÇAS EM CRECH	503562955	CENTRO SOCIAL E PAROQUIAL AVEIRAS DE BAIXO	984 572,50 €	300,00 €	300,00 €			
040701 - INSTITUIÇÕES SEM FINS LUCRATIVOS	LEI N.º75/2013, DE 12 DE SETEMBRO	PROPOSTA 17/VSV/2020 - APOIO ÀS IPSS / COVID-19	504375504	CASA DO POMBAL - A MAE	984 572,50 €	7 000,00 €	7 000,00 €			
040701 - INSTITUIÇÕES SEM FINS LUCRATIVOS	LEI N.º75/2013, DE 12 DE SETEMBRO	QUOTAS DE 2019 E 2020	504941569	ASSOCIAÇÃO DE MUNICIPIOS REDE PORTUGUESA DE MUNICIPIOS SAUDAVEIS	984 572,50 €	605,58 €	605,58 €			
040701 - INSTITUIÇÕES SEM FINS LUCRATIVOS	LEI N.º75/2013, DE 12 DE SETEMBRO	QUOTAS DE 2019 E 2020	504941569	ASSOCIAÇÃO DE MUNICIPIOS REDE PORTUGUESA DE MUNICIPIOS SAUDAVEIS	984 572,50 €	600,00 €	600,00 €			
040701 - INSTITUIÇÕES SEM FINS LUCRATIVOS	LEI N.º75/2013, DE 12 DE SETEMBRO	QUOTA ANUAL 2020	509481990	ASSOCIAÇÃO REDE DE UNIVERSIDADES DA TERCEIRA IDADE - RUTIS	984 572,50 €	60,00 €	60,00 €			
040701 - INSTITUIÇÕES SEM FINS LUCRATIVOS	LEI N.º75/2013, DE 12 DE SETEMBRO	PROPOSTA 13/VAJM/2020 - AQUISIÇÃO DE PAVIMENTO SINTÉTICO "TATAMI PUZZLE EVA VERMELHA/AZUL"	509527175	ASSOCIAÇÃO DOJO AMICALE	984 572,50 €	960,00 €	960,00 €			
040701 - INSTITUIÇÕES SEM FINS LUCRATIVOS	LEI N.º75/2013, DE 12 DE SETEMBRO	PROPOSTA 13/VAJM/2020 - AQUISIÇÃO DE PAVIMENTO SINTÉTICO "TATAMI PUZZLE EVA VERMELHA/AZUL"	509527175	ASSOCIAÇÃO DOJO AMICALE	984 572,50 €	960,00 €	960,00 €		960,00 €	
040701 - INSTITUIÇÕES SEM FINS LUCRATIVOS	LEI N.º75/2013, DE 12 DE SETEMBRO	PROPOSTA 38/VAJM/2020 - APOIO FINANCEIRO ANUAL	509527175	ASSOCIAÇÃO DOJO AMICALE	984 572,50 €	3 199,50 €	3 199,50 €			
040701 - INSTITUIÇÕES SEM FINS LUCRATIVOS	LEI N.º75/2013, DE 12 DE SETEMBRO	PROPOSTA Nº 16/VAJM/2020 - APOIO FINANCEIRO ANUAL À DANCITRAUTEIA ASSOCIAÇÃO	510194273	DANCITRAUTEIA - ASSOCIAÇÃO	984 572,50 €	4 113,00 €	4 113,00 €			
040701 - INSTITUIÇÕES SEM FINS LUCRATIVOS	LEI N.º75/2013, DE 12 DE SETEMBRO	AAAF - ATIVIDADES ANIMAÇÃO E APOIO FAMÍLIA - AE AZAMBUJA, AE ALTO AZAMBUJA, AE VALE AVEIRAS	510815669	ASSOCIAÇÃO TEMPOS BRILHANTES	984 572,50 €	45 500,00 €	11 440,10 €	34 059,90 €		
040701 - INSTITUIÇÕES SEM FINS LUCRATIVOS	LEI N.º75/2013, DE 12 DE SETEMBRO	AEC-ATIVIDADE ENRIQUECIMENTO ESCOLAR ALUNOS 1º,2º,3º E 4ºANOS - AE AZAMBUJA, AE ALTO AZAMBUJA, AE VA	510815669	ASSOCIAÇÃO TEMPOS BRILHANTES	984 572,50 €	45 500,00 €	10 674,00 €	34 826,00 €		
040701 - INSTITUIÇÕES SEM FINS LUCRATIVOS	LEI N.º75/2013, DE 12 DE SETEMBRO	PROPOSTA 44 E 45/VSV/2020 - AAAF' s E AEC' s	510815669	ASSOCIAÇÃO TEMPOS BRILHANTES	984 572,50 €	45 500,00 €	20 022,51 €	25 477,49 €		
040701 - INSTITUIÇÕES SEM FINS LUCRATIVOS	LEI N.º75/2013, DE 12 DE SETEMBRO	PROPOSTA Nº 44 E 45 VSV 2020 - AEC'S E AAAF'S	510815669	ASSOCIAÇÃO TEMPOS BRILHANTES	984 572,50 €	13 554,71 €	13 554,71 €			
040701 - INSTITUIÇÕES SEM FINS LUCRATIVOS	LEI N.º75/2013, DE 12 DE SETEMBRO	PROPOSTA Nº 44 E 45 VSV 2020 - AEC'S E AAAF'S	510815669	ASSOCIAÇÃO TEMPOS BRILHANTES	984 572,50 €	45 500,00 €	3 363,39 €	42 136,61 €		
040701 - INSTITUIÇÕES SEM FINS LUCRATIVOS	LEI N.º75/2013, DE 12 DE SETEMBRO	PROPOSTA 4/VAJM/2020 - ORGANIZAÇÃO DO EVENTO "RESGATE AO PORCO"	513069623	ASSOCIAÇÃO RTT	984 572,50 €	1 500,00 €	1 500,00 €			
040701 - INSTITUIÇÕES SEM FINS LUCRATIVOS	LEI N.º75/2013, DE 12 DE SETEMBRO	PROPOSTA 22-A/P/2017 - 2020 - DESENVOLVIMENTO DA ATIVIDADE	51320186	ASSOCIAÇÃO DOS AMIGOS DA ABRIGO	984 572,50 €	24 000,00 €	24 000,00 €			
040701 - INSTITUIÇÕES SEM FINS LUCRATIVOS	LEI N.º75/2013, DE 12 DE SETEMBRO	PROPOSTA Nº 17/VAJM/2020 - APOIO FINANCEIRO ANUAL	513592504	ASSOCIAÇÃO DESPORTIVA E CULTURAL DE TAGARRO	984 572,50 €	540,00 €	540,00 €			

040701 - INSTITUIÇÕES SEM FINS LUCRATIVOS	LEI N.º75/2013, DE 12 DE SETEMBRO	PROPOSTA 48/VSL/2019 - 2020 - DESENVOLVIMENTO DA ATIVIDADE	514089016	APAAZ - ASSOCIAÇÃO DE PROTECÇÃO AOS ANIMAIS E AMBIENTE DA AZAMBUJA	984 572,50 €	9 000,00 €	9 000,00 €		
040701 - INSTITUIÇÕES SEM FINS LUCRATIVOS	LEI N.º75/2013, DE 12 DE SETEMBRO	QUOTA ANUAL DE 2019 E 2020 - CIDADES EDUCADORAS	G-61045605	INTERNATIONAL ASSOCIATION OF EDUCATING CITIES	984 572,50 €	220,00 €	220,00 €		
040701 - INSTITUIÇÕES SEM FINS LUCRATIVOS	LEI N.º75/2013, DE 12 DE SETEMBRO	QUOTA ANUAL DE 2019 E 2020 - CIDADES EDUCADORAS	G-61045605	INTERNATIONAL ASSOCIATION OF EDUCATING CITIES	984 572,50 €	220,00 €	220,00 €		
040802 - OUTRAS	LEI N.º75/2013, DE 12 DE SETEMBRO	PROPOSTA 25/V-SV/2020 - BOLSAS DE ESTUDO	216743753	Mariana Martins de Oliveira	48 296,00 €	1 000,00 €	1 000,00 €		
040802 - OUTRAS	LEI N.º75/2013, DE 12 DE SETEMBRO	PROPOSTA 25/V-SV/2020 - BOLSAS DE ESTUDO	224442252	Pedro Miguel Fortunato Silvestre	48 296,00 €	1 000,00 €	1 000,00 €		
040802 - OUTRAS	LEI N.º75/2013, DE 12 DE SETEMBRO	PROPOSTA 25/V-SV/2020 - BOLSAS DE MÉRITO	224442252	Pedro Miguel Fortunato Silvestre	48 296,00 €	1 000,00 €	1 000,00 €		
040802 - OUTRAS	LEI N.º75/2013, DE 12 DE SETEMBRO	PROPOSTA 25/V-SV/2020 - BOLSAS DE ESTUDO	225309530	Micaela Paulo Florencio	48 296,00 €	1 000,00 €	1 000,00 €		
040802 - OUTRAS	LEI N.º75/2013, DE 12 DE SETEMBRO	PROPOSTA 25/V-SV/2020 - BOLSAS DE MÉRITO	225309530	Micaela Paulo Florencio	48 296,00 €	1 000,00 €	1 000,00 €		
040802 - OUTRAS	LEI N.º75/2013, DE 12 DE SETEMBRO	PROPOSTA 24/V-SV/2020 - PRÉMIOS DE MÉRITO	230540716	MARIANA SOFIA FERREIRA CATARINO	48 296,00 €	1 500,00 €	1 500,00 €		
040802 - OUTRAS	LEI N.º75/2013, DE 12 DE SETEMBRO	PROPOSTA 25/V-SV/2020 - BOLSAS DE ESTUDO	232437840	JOANA FILIPA SOUSA LEMOS	48 296,00 €	1 000,00 €	1 000,00 €		
040802 - OUTRAS	LEI N.º75/2013, DE 12 DE SETEMBRO	PROPOSTA 25/V-SV/2020 - BOLSAS DE ESTUDO	233454888	LUIS FILIPE CATARINO VICENTE	48 296,00 €	1 000,00 €	1 000,00 €		
040802 - OUTRAS	LEI N.º75/2013, DE 12 DE SETEMBRO	PROPOSTA 25/V-SV/2020 - BOLSAS DE MÉRITO	233454888	LUIS FILIPE CATARINO VICENTE	48 296,00 €	1 000,00 €	1 000,00 €		
040802 - OUTRAS	LEI N.º75/2013, DE 12 DE SETEMBRO	PROPOSTA 25/V-SV/2020 - BOLSAS DE ESTUDO	239245105	Teresa Carvalho Dos Penedos	48 296,00 €	1 000,00 €	1 000,00 €		
040802 - OUTRAS	LEI N.º75/2013, DE 12 DE SETEMBRO	PROPOSTA 25/V-SV/2020 - BOLSAS DE ESTUDO	239405226	Inês Marques Clemente	48 296,00 €	1 000,00 €	1 000,00 €		
040802 - OUTRAS	LEI N.º75/2013, DE 12 DE SETEMBRO	PROPOSTA 25/V-SV/2020 - BOLSAS DE ESTUDO	241817439	Delfina Soares Pereira	48 296,00 €	1 000,00 €	1 000,00 €		
040802 - OUTRAS	LEI N.º75/2013, DE 12 DE SETEMBRO	PROPOSTA 25/V-SV/2020 - BOLSAS DE MÉRITO	241817439	Delfina Soares Pereira	48 296,00 €	1 000,00 €	1 000,00 €		
040802 - OUTRAS	LEI N.º75/2013, DE 12 DE SETEMBRO	PROPOSTA 25/V-SV/2020 - BOLSAS DE ESTUDO	243165846	Tito Ismael Vieira Teles	48 296,00 €	1 000,00 €	1 000,00 €		
040802 - OUTRAS	LEI N.º75/2013, DE 12 DE SETEMBRO	PROPOSTA 25/V-SV/2020 - BOLSAS DE ESTUDO	244732795	Mariana Nunes Almeida	48 296,00 €	1 000,00 €	1 000,00 €		
040802 - OUTRAS	LEI N.º75/2013, DE 12 DE SETEMBRO	PROPOSTA 24/V-SV/2020 - PRÉMIOS DE MÉRITO	244882304	DIOGO MIGUEL GLORIA COSTA DA SILVA	48 296,00 €	2 500,00 €	2 500,00 €		
040802 - OUTRAS	LEI N.º75/2013, DE 12 DE SETEMBRO	PROPOSTA 25/V-SV/2020 - BOLSAS DE ESTUDO	244882304	DIOGO MIGUEL GLORIA COSTA DA SILVA	48 296,00 €	1 000,00 €	1 000,00 €		
040802 - OUTRAS	LEI N.º75/2013, DE 12 DE SETEMBRO	PROPOSTA 25/V-SV/2020 - BOLSAS DE MÉRITO	244955417	António Trindade Tavares de Oliveira Alexandre	48 296,00 €	1 000,00 €	1 000,00 €		
040802 - OUTRAS	LEI N.º75/2013, DE 12 DE SETEMBRO	PROPOSTA 25/V-SV/2020 - BOLSAS DE ESTUDO	249271788	Beatriz Soares Ouro	48 296,00 €	1 000,00 €	1 000,00 €		
040802 - OUTRAS	LEI N.º75/2013, DE 12 DE SETEMBRO	PROPOSTA 25/V-SV/2020 - BOLSAS DE ESTUDO	249416735	MARIANA DE SOUSA BOTÃO	48 296,00 €	1 000,00 €	1 000,00 €		
040802 - OUTRAS	LEI N.º75/2013, DE 12 DE SETEMBRO	PROPOSTA 25/V-SV/2020 - BOLSAS DE ESTUDO	251756386	LUIS FILIPE GONÇALVES FERREIRA	48 296,00 €	1 000,00 €	1 000,00 €		
040802 - OUTRAS	LEI N.º75/2013, DE 12 DE SETEMBRO	PROPOSTA 25/V-SV/2020 - BOLSAS DE MÉRITO	251756386	LUIS FILIPE GONÇALVES FERREIRA	48 296,00 €	1 000,00 €	1 000,00 €		
040802 - OUTRAS	LEI N.º75/2013, DE 12 DE SETEMBRO	PROPOSTA 25/V-SV/2020 - BOLSAS DE ESTUDO	252394720	Maria Marques Rosado	48 296,00 €	1 000,00 €	1 000,00 €		
040802 - OUTRAS	LEI N.º75/2013, DE 12 DE SETEMBRO	PROPOSTA 25/V-SV/2020 - BOLSAS DE ESTUDO	255656114	INÊS ISABEL GOMES CARVALHO	48 296,00 €	1 000,00 €	1 000,00 €		
040802 - OUTRAS	LEI N.º75/2013, DE 12 DE SETEMBRO	PROPOSTA 25/V-SV/2020 - BOLSAS DE ESTUDO	257602135	ANA CATARINA COELHO DE ALMEIDA	48 296,00 €	1 000,00 €	1 000,00 €		
040802 - OUTRAS	LEI N.º75/2013, DE 12 DE SETEMBRO	PROPOSTA 25/V-SV/2020 - BOLSAS DE ESTUDO	259561983	MARGARIDA DE ALMEIDA PRATAS	48 296,00 €	1 000,00 €	1 000,00 €		
040802 - OUTRAS	LEI N.º75/2013, DE 12 DE SETEMBRO	PROPOSTA 24/V-SV/2020 - PRÉMIOS DE MÉRITO	260842800	Nicole Santos da Silva	48 296,00 €	5 000,00 €	5 000,00 €		
040802 - OUTRAS	LEI N.º75/2013, DE 12 DE SETEMBRO	PROPOSTA 25/V-SV/2020 - BOLSAS DE ESTUDO	260842800	Nicole Santos da Silva	48 296,00 €	1 000,00 €	1 000,00 €		
040802 - OUTRAS	LEI N.º75/2013, DE 12 DE SETEMBRO	PROPOSTA 25/V-SV/2020 - BOLSAS DE ESTUDO	261322923	Alexandra Filipa Tomás Bernardo	48 296,00 €	1 000,00 €	1 000,00 €		
040802 - OUTRAS	LEI N.º75/2013, DE 12 DE SETEMBRO	PROPOSTA 25/V-SV/2020 - BOLSAS DE ESTUDO	261879510	Iryna Vykhlyantseva	48 296,00 €	1 000,00 €	1 000,00 €		
040802 - OUTRAS	LEI N.º75/2013, DE 12 DE SETEMBRO	PROPOSTA 25/V-SV/2020 - BOLSAS DE MÉRITO	264826540	Diogo Filipe Rito Carvalho	48 296,00 €	1 000,00 €	1 000,00 €		
040802 - OUTRAS	LEI N.º75/2013, DE 12 DE SETEMBRO	PROPOSTA 25/V-SV/2020 - BOLSAS DE ESTUDO	265565057	Inês Filipa Coelho Manso	48 296,00 €	1 000,00 €	1 000,00 €		
040802 - OUTRAS	LEI N.º75/2013, DE 12 DE SETEMBRO	PROPOSTA 25/V-SV/2020 - BOLSAS DE MÉRITO	266161006	JOANA RITA MONTEIRO FERREIRA	48 296,00 €	1 000,00 €	1 000,00 €		
040802 - OUTRAS	LEI N.º75/2013, DE 12 DE SETEMBRO	PROPOSTA 25/V-SV/2020 - BOLSAS DE MÉRITO	269015833	Sofia Canteiro Aparicio	48 296,00 €	1 000,00 €	1 000,00 €		
040802 - OUTRAS	LEI N.º75/2013, DE 12 DE SETEMBRO	PROPOSTA 25/V-SV/2020 - BOLSAS DE ESTUDO	269778969	João Pedro Amaral Gerardo Ferraz Pratas	48 296,00 €	1 000,00 €	1 000,00 €		
040802 - OUTRAS	LEI N.º75/2013, DE 12 DE SETEMBRO	PROPOSTA 25/V-SV/2020 - BOLSAS DE ESTUDO	270572635	Beatriz Monteiro Ferreira	48 296,00 €	1 000,00 €	1 000,00 €		
040802 - OUTRAS	LEI N.º75/2013, DE 12 DE SETEMBRO	PROPOSTA 25/V-SV/2020 - BOLSAS DE ESTUDO	271757949	RITA FERREIRA GARCIA	48 296,00 €	1 000,00 €	1 000,00 €		
040802 - OUTRAS	LEI N.º75/2013, DE 12 DE SETEMBRO	PROPOSTA 25/V-SV/2020 - BOLSAS DE MÉRITO	271757949	RITA FERREIRA GARCIA	48 296,00 €	1 000,00 €	1 000,00 €		
040802 - OUTRAS	LEI N.º75/2013, DE 12 DE SETEMBRO	PROPOSTA 25/V-SV/2020 - BOLSAS DE ESTUDO	271957352	VIVIANA SIMÕES GOMES	48 296,00 €	1 000,00 €	1 000,00 €		
040802 - OUTRAS	LEI N.º75/2013, DE 12 DE SETEMBRO	PROPOSTA 25/V-SV/2020 - BOLSAS DE ESTUDO	272616370	Bárbara Medeiros Bento	48 296,00 €	1 000,00 €	1 000,00 €		
040802 - OUTRAS	LEI N.º75/2013, DE 12 DE SETEMBRO	PROPOSTA 25/V-SV/2020 - BOLSAS DE ESTUDO	275834727	TATIANA FILIPA SIMÕES SILVA	48 296,00 €	1 000,00 €	1 000,00 €		
040901 - RESTO DO MUNDO- UNIÃO EUROPEIA- INSTITUIÇÕES	LEI N.º75/2013, DE 12 DE SETEMBRO	Projeto BEMORE - ERASMUS+ - THIRD PAYMENT	ESP-35014001	AYUNTAMIENTO VILLA DE MOYA	21 941,00 €	4 040,70 €	4 040,70 €		
Total transferências correntes					2 363 545,50 €	3 078 904,36 €	2 134 591,46 €	944 312,90 €	1 129,36 €
Transferências de capital									
08050104 - ASSOCIAÇÕES DE MUNICIPIOS	LEI N.º75/2013, DE 12 DE SETEMBRO	CONTRAPARTIDA MUNICIPAL NO AMBITO DA AQUISIÇÃO DE MATERIAL TECNOLÓGICO E PUBLICAÇÕES PARA PROJETO BI	508787033	COMUNIDADE INTERMUNICIPAL DA LEZIRIA DO TEJO (CIMLT)	48 536,00 €	5 451,11 €	5 451,11 €		
08050104 - ASSOCIAÇÕES DE MUNICIPIOS	LEI N.º75/2013, DE 12 DE SETEMBRO	FUNDO COVID-19	508787033	COMUNIDADE INTERMUNICIPAL DA LEZIRIA DO TEJO (CIMLT)	48 536,00 €	17 188,69 €	17 188,69 €		
080701 - INSTITUIÇÕES SEM FINS LUCRATIVOS	LEI N.º75/2013, DE 12 DE SETEMBRO	PROPOSTA 54/P/2020 - AQUISIÇÃO DE UMA VIATURA PARA TRANSPORTE DE DOENTES	500745749A	CRUZ VERMELHA PORTUGUESA NUCLEO AVEIRAS DE CIMA	219 340,00 €	10 000,00 €	10 000,00 €		
080701 - INSTITUIÇÕES SEM FINS LUCRATIVOS	LEI N.º75/2013, DE 12 DE SETEMBRO	CONCLUSÃO DO POLIDESPORTIVO E OBRAS COMPLEMENTARES	500920966	CASA DO POVO DE MANIQUE DO INTENDENTE	219 340,00 €	45 000,00 €	45 000,00 €		
080701 - INSTITUIÇÕES SEM FINS LUCRATIVOS	LEI N.º75/2013, DE 12 DE SETEMBRO	PROPOSTA 48/P/2015 - 2020 - OBRA DE CONSTRUÇÃO DO CENTRO DE ATIVIDADES OCUPACIONAIS E UNIDADE DE RES	501066152	CERCI FLOR DA VIDA	219 340,00 €	25 000,00 €	25 000,00 €		

080701 - INSTITUIÇÕES SEM FINS LUCRATIVOS	LEI N.º75/2013, DE 12 DE SETEMBRO	PROPOSTA 57/VSV/2020 - APOIO FINANCEIRO DESTINADO À AQUISIÇÃO DE UMA VIATURA	501066152	CERCI FLOR DA VIDA	219 340,00 €	15 000,00 €	15 000,00 €			
080701 - INSTITUIÇÕES SEM FINS LUCRATIVOS	LEI N.º75/2013, DE 12 DE SETEMBRO	PROPOSTA 60/VSV/2020 - AQUISIÇÃO DE EQUIPAMENTO DE FRIJO PARA A IMPLEMENTAÇÃO DO PROGRAMA OPERACIONAL	501129820	SANTA CASA DA MISERICORDIA DE AZAMBUJA	219 340,00 €	3 292,71 €	3 292,71 €			
080701 - INSTITUIÇÕES SEM FINS LUCRATIVOS	LEI N.º75/2013, DE 12 DE SETEMBRO	PROPOSTA 30/VPSL/2020 - AQUISIÇÃO DE UMA VIATURA (TANQUE)	501130179	ASSOCIAÇÃO HUMANITARIA DOS BOMBEIROS DE ALCOENTRE	219 340,00 €	70 000,00 €	70 000,00 €			
080701 - INSTITUIÇÕES SEM FINS LUCRATIVOS	LEI N.º75/2013, DE 12 DE SETEMBRO	PROPOSTA 30/VSV/2020 - AQUISIÇÃO DE DUAS UPS	501130179	ASSOCIAÇÃO HUMANITARIA DOS BOMBEIROS DE ALCOENTRE	219 340,00 €	394,83 €	394,83 €			
080701 - INSTITUIÇÕES SEM FINS LUCRATIVOS	LEI N.º75/2013, DE 12 DE SETEMBRO	PROPOSTA 44/VSV/2018 - 2020 - AQUISIÇÃO DE UM NOVO VEICULO URBANO DE COMBATE A INCÊNDIOS, COM VALÊNC	501130179	ASSOCIAÇÃO HUMANITARIA DOS BOMBEIROS DE ALCOENTRE	219 340,00 €	34 040,00 €	34 040,00 €			
080701 - INSTITUIÇÕES SEM FINS LUCRATIVOS	LEI N.º75/2013, DE 12 DE SETEMBRO	PROPOSTA 39/VSV/2020 - APOIO À REALIZAÇÃO DE OBRAS COFINANCIADAS PELA ADMINISTRAÇÃO CCENTRAL	501327746	CENTRO SOCIAL E PAROQUIAL DE AVEIRAS DE CIMA	219 340,00 €	12 000,00 €	12 000,00 €			
Total transferências de capital					267 876,00 €	237 367,34 €	237 367,34 €			
Subsídios										
Total subsídios										

TRANSFERÊNCIAS E SUBSÍDIOS RECEBIDOS

Período	02/01/2020
	31/12/2020

Áno
2020

Tipo de receita	Disposições legais [1]	Finalidade [2]	Entidade financiadora [3]		Receita prevista [4]	Receita recebida [5]	Receita prevista e não recebida [6]=[4]-[5]	Devolução de transferências / subsídios ocorrida no exercício [7]	Observações [8]
			NIF	Nome / designação					
Transferências correntes									
060102 - PRIVADAS	LEI N.º73/2013 DE 3 DE SETEMBRO	PROTOCOLO COLABORAÇÃO NA ÁREA PROTEÇÃO CIVIL	503206270	CLC - COMPANHIA LOGISTICA DE COMBUSTIVEIS, SA	29 900,00 €	25 000,00 €	4 900,00 €		
06030101 - FUNDO DE EQUILIBRIO FINANCEIRO	LEI N.º73/2013 DE 3 DE SETEMBRO	OE - FUNDO EQUILIBRIO FINANCEIRO	600025420	DIRECCAO GERAL DA ADMINISTRACAO AUTARQUICA	3 791 367,00 €	3 929 608,00 €	-138 241,00 €		
06030102 - FUNDO SOCIAL MUNICIPAL	LEI N.º73/2013 DE 3 DE SETEMBRO	OE - FUNDO SOCIAL MUNICIPAL	600025420	DIRECCAO GERAL DA ADMINISTRACAO AUTARQUICA	341 756,00 €	341 756,00 €			
06030103 - PARTICIPAÇÃO VARIÁVEL NO IRS	LEI N.º73/2013 DE 3 DE SETEMBRO	OE - PARTICIPAÇÃO VARIÁVEL IRS	600025420	DIRECCAO GERAL DA ADMINISTRACAO AUTARQUICA	729 725,00 €	745 871,00 €	-16 146,00 €		
06030106 - TRANSFERÊNCIAS DE COMPETÊNCIAS LEI 50/2018 (ESTADO)	LEI 50/2018 DE 16 AGOSTO	OE - TRANSFERÊNCIA COMPETÊNCIAS NO ÂMBITO EDUCAÇÃO	600086631	INSTITUTO DE GESTÃO FINANCEIRA DA EDUCAÇÃO, I.P.	575 820,00 €	775 405,33 €	-199 585,33 €		
06030107 - PARTICIPAÇÃO NO IVA-ART.º26-A L73/2013	LEI N.º73/2013 DE 3 DE SETEMBRO	OE - PARTICIPAÇÃO NO IVA	600025420	DIRECCAO GERAL DA ADMINISTRACAO AUTARQUICA	1,00 €	134 321,60 €	-134 320,60 €		
06030199 - OUTROS	LEI N.º73/2013 DE 3 DE SETEMBRO	RECENSEAMENTO 2019	506821480	MUNICÍPIO DE AZAMBUJA	1 362 156,00 €	37,50 €	1 362 118,50 €		
06030199 - OUTROS	LEI N.º73/2013 DE 3 DE SETEMBRO	PROTOCOLO COLABORAÇÃO DE UM TÉCN SUPERIOR P/ EXECUÇÃO E ACOMPANHAMENTO PROJETOS	508817897	TURISMO DO ALENTEJO - ERT	1 362 156,00 €	35 000,00 €	1 327 156,00 €		
06030199 - OUTROS	LEI N.º73/2013 DE 3 DE SETEMBRO	OE - TRANSFERÊNCIA FUNDO FLORESTAL PERMANENTE	510342647	ICNF - INSTITUTO DA CONSERVAÇÃO DA NATUREZA E DAS FLORESTAS	1 362 156,00 €	18 800,00 €	1 343 356,00 €		
06030199 - OUTROS	LEI N.º73/2013 DE 3 DE SETEMBRO	PARECERES EMITIDOS À DRAPLYT	600005305	DIRECCAO REGIONAL DE AGRICULTURA E PESCAS LISBOA E VALE DO TEJO	1 362 156,00 €	80,10 €	1 362 075,90 €		
06030199 - OUTROS	LEI N.º73/2013 DE 3 DE SETEMBRO	OE - TRANSFERÊNCIA DREL NO ÂMBITO PESSOAL NÃO DOCENTE / ACORDOS COOPERAÇÃO E GESTÃO PARQUE ESCOLAR	600084850	DIREÇÃO GERAL DE PLANEAMENTO E GESTÃO FINANCEIRA DO MEC	1 362 156,00 €	232 352,47 €	1 129 803,53 €		
06030199 - OUTROS	LEI N.º73/2013 DE 3 DE SETEMBRO	OE - TRANSFERÊNCIA DREL NO ÂMBITO PESSOAL NÃO DOCENTE E ACORDOS COOPERAÇÃO	600084850	DIREÇÃO GERAL DE PLANEAMENTO E GESTÃO FINANCEIRA DO MEC	1 362 156,00 €	605 560,41 €	756 595,59 €		
06030199 - OUTROS	LEI N.º73/2013 DE 3 DE SETEMBRO	OE - TRANSFERENCIA DREL NO ÂMBITO PROGRAMA ACTIVIDADE ENRIQUECIMENTO CURRICULAR (AEC)	600086020	DIREÇÃO GERAL ESTABELECIMENTOS ESCOLARES	1 362 156,00 €	21 542,21 €	1 340 613,79 €		
06030199 - OUTROS	LEI N.º73/2013 DE 3 DE SETEMBRO	OE - TRANSFERENCIA DREL NO ÂMBITO PROGRAMA GENERALIZAÇÃO DE REFEIÇÕES	600086020	DIREÇÃO GERAL ESTABELECIMENTOS ESCOLARES	1 362 156,00 €	8 205,86 €	1 353 950,14 €		
06030199 - OUTROS	LEI N.º73/2013 DE 3 DE SETEMBRO	OE - TRANSFERÊNCIA DREL NO ÂMBITO COMPL. APOIO FAMILIA	600086020	DIREÇÃO GERAL ESTABELECIMENTOS ESCOLARES	1 362 156,00 €	112 197,32 €	1 249 958,68 €		
06030799 - OUTROS (SFA)	LEI N.º73/2013 DE 3 DE SETEMBRO	TRANSFERÊNCIA PROGRAMA IIEFP (CEI)	501442600	INSTITUTO DO EMPREGO E FORMACAO PROFISSIONAL	5,00 €	29 579,93 €	-29 574,93 €		
06030799 - OUTROS (SFA)	LEI N.º73/2013 DE 3 DE SETEMBRO	TRANSFERÊNCIA PROGRAMA IIEFP NO ÂMBITO DEFICIÊNCIAS E INCAPACIDADES	501442600	INSTITUTO DO EMPREGO E FORMACAO PROFISSIONAL	5,00 €	2 267,76 €	-2 262,76 €		
06030799 - OUTROS (SFA)	LEI N.º73/2013 DE 3 DE SETEMBRO	TRANSFERÊNCIA PROGRAMA IIEFP NO ÂMBITO GABINETE INSERÇÃO PROFISSIONAL (GIP)	501442600	INSTITUTO DO EMPREGO E FORMACAO PROFISSIONAL	5,00 €	14 584,74 €	-14 579,74 €		
060604 - OUTRAS TRANSFERÊNCIAS	LEI N.º73/2013 DE 3 DE SETEMBRO	TRANSFERÊNCIA NO ÂMBITO PROGRAMA CPCJ	505305500	INSTITUTO DE SOLIDARIEDADE E SEGURANCA SOCIAL - SERVICOS CENTRAIS	19 874,00 €	20 416,20 €	-542,20 €		
Total transferências correntes					6 850 604,00 €	7 052 586,43 €	-201 982,43 €		
Transferências de capital									
10030101 - FUNDO DE EQUILIBRIO FINANCEIRO	LEI N.º73/2013 DE 3 DE SETEMBRO	OE - FUNDO EQUILIBRIO FINANCEIRO	600025420	DIRECCAO GERAL DA ADMINISTRACAO AUTARQUICA	421 263,00 €	436 623,00 €	-15 360,00 €		
10030105 - ART. 35.º, N.º 3 DA LEI N.º 73/2013	LEI N.º73/2013 DE 3 DE SETEMBRO	ESTADO - ART. 35.º, N.º 3 DA LEI N.º 73/2013	600025420	DIRECCAO GERAL DA ADMINISTRACAO AUTARQUICA	238 783,00 €	323 557,00 €	-84 774,00 €		

10030708 - EFICIÊNCIA ENERGÉTICA	LEI N.º73/2013 DE 3 DE SETEMBRO	EFICIÊNCIA ENERGÉTICA - ILUMINAÇÃO PÚBLICA EFICIENTE NO MUNICÍPIO DE AZAMBUJA	600075826	AUTORIDADE DE GESTÃO DO PROGRAMA OPERACIONAL DE ALENTEJO	415 569,00 €	479 205,62 €	-63 636,62 €		
10030711 - PLANO INTEGRADO INOVADOR DE COMBATE AO INSUCESSO ESCOLAR	LEI N.º73/2013 DE 3 DE SETEMBRO	PLANO INTEGRADO E INOVADOR DE COMBATE AO INSUCESSO ESCOLAR DA LEZIRIA DO TEJO	508787033	COMUNIDADE INTERMUNICIPAL DA LEZIRIA DO TEJO (CIMLT)	5,00 €	46 488,30 €	-46 483,30 €		
10030728 - ROTA DOS MOUCHÕES	LEI N.º73/2013 DE 3 DE SETEMBRO	ROTA DOS MOUCHÕES - UM PASSEIO DE BARCO NO TEJO	508136644	IFAP - INSTITUTO FINANCIAMENTO DA AGRICULTURA E PESCAS	5,00 €	16 543,50 €	-16 538,50 €		
10030729 - WI-FI CENTRO HISTÓRICO	LEI N.º73/2013 DE 3 DE SETEMBRO	CANDIDATURA WIFI NO CENTRO HISTORICO	503536717	VISUALFORMA - TECNOLOGIAS DE INFORMAÇÃO, SA	5,00 €	15 000,00 €	-14 995,00 €		
10030729 - WI-FI CENTRO HISTÓRICO	LEI N.º73/2013 DE 3 DE SETEMBRO	CANDIDATURA WIFI NO CENTRO HISTORICO	508666236	TURISMO DE PORTUGAL	5,00 €	45 000,00 €	-44 995,00 €		
10030731 - REQUALIFICAÇÃO E REFUNCIÓNALIZAÇÃO DA EB JI E ESPAÇOS VERDES VNR	LEI N.º73/2013 DE 3 DE SETEMBRO	REQUALIFICAÇÃO E REFUNCIÓNALIZAÇÃO DA ESCOLA BÁSICA, JARDIM DE INFANCIA E ESPAÇOS EXTERIORES DE VILA	600075826	AUTORIDADE DE GESTÃO DO PROGRAMA OPERACIONAL DE ALENTEJO	556 000,00 €	101 324,27 €	454 675,73 €		
10030732 - REQUALIFICAÇÃO DO LARGO DE PALMELA	LEI N.º73/2013 DE 3 DE SETEMBRO	REQUALIFICAÇÃO DO LARGO DE PALMELA	600075826	AUTORIDADE DE GESTÃO DO PROGRAMA OPERACIONAL DE ALENTEJO	100 091,00 €	5 687,52 €	94 403,48 €		
10030733 - REQUALIFICAÇÃO DA FAIXA DE RODAGEM R ENG. MONIZ DA MAIA E VITOR CORDON	LEI N.º73/2013 DE 3 DE SETEMBRO	REQUALIFICAÇÃO E REABILITAÇÃO DE ARRUAMENTOS NA RUA ENG. MONIZ DA MAIA E RUA VITOR CORDON EM AZAMBUJ	600075826	AUTORIDADE DE GESTÃO DO PROGRAMA OPERACIONAL DE ALENTEJO	173 479,00 €	12 843,97 €	160 635,03 €		
10030799 - OUTRAS	LEI N.º73/2013 DE 3 DE SETEMBRO	SAMA - CAPACITAÇÃO E MODERNIZAÇÃO DAS ADMINISTRAÇÕES E DOS SERVIÇOS PUBLICOS	600075826	AUTORIDADE DE GESTÃO DO PROGRAMA OPERACIONAL DE ALENTEJO	5,00 €	3 263,60 €	-3 258,60 €		
10030799 - OUTRAS	LEI N.º73/2013 DE 3 DE SETEMBRO	SAMA - FORMAÇÃO DOS TRABALHADORES ADM. PÚBLICA	600075826	AUTORIDADE DE GESTÃO DO PROGRAMA OPERACIONAL DE ALENTEJO	5,00 €	7 340,83 €	-7 335,83 €		
Total transferências de capital					1 905 205,00 €	1 492 877,61 €	412 327,39 €		
Subsídios									
Total subsídios									

DTAS - DÍVIDAS A TERCEIROS POR ANTIGUIDADE DE SALDOS

Período
01/01/2020
31/12/2020

Ano
2020

Designação	Passivo	Dívida Vincenda		Intervalos de Antiguidade da dívida vencida (em dias) [C]				Exceções	Pagamentos em atraso	Total dívida por natureza da despesa		
		Curto prazo	Médio/Longo prazo	<90	[90-180]	[180-365]	>365			Curto prazo	Médio/longo prazo	SOMA
		[A]	[B]	[1]	[2]	[3]	[4]			[D]	[E]=[2+3+4]-[D]	[F]=[A]+[C]
Despesas correntes	82 109,71 €	81 762,86 €		346,85 €						82 109,71 €		82 109,71 €
Despesas de pessoal	78 068,45 €	78 068,45 €								78 068,45 €		78 068,45 €
Remunerações certas e permanentes	77 369,86 €	77 369,86 €								77 369,86 €		77 369,86 €
Abonos variáveis ou eventuais	698,59 €	698,59 €								698,59 €		698,59 €
SS - Encargos com saúde												
ADSE e outros da AP												
Outros sectores fora da AP												
SS - Contribuições de segurança social												
CGA												
Segurança social - Regime geral												
Outras												
SS - Outras	27,72 €	27,72 €								27,72 €		27,72 €
SS - Outras	27,72 €	27,72 €								27,72 €		27,72 €
Aquisições de bens e serviços	4 013,54 €	3 666,69 €		346,85 €						4 013,54 €		4 013,54 €
Aquisições de bens e serviços	4 013,54 €	3 666,69 €		346,85 €						4 013,54 €		4 013,54 €
Juros e outros encargos												
Juros e outros encargos												
Transferências correntes												
Administrações públicas												
Outras transferências correntes												
Subsídios												
Subsídios												
Outras despesas correntes												
Outras despesas correntes												
Despesas de capital	7 126 697,99 €	598,41 €	7 126 099,58 €							598,41 €	7 126 697,99 €	7 127 296,40 €
Aquisições de bens de capital	598,41 €	598,41 €								598,41 €		598,41 €
Aquisições de bens de capital	598,41 €	598,41 €								598,41 €		598,41 €
Transferências de capital												
Administrações Públicas												
Outras transferências de capital												
Aquisição de ativos financeiros												
Aquisição de ativos financeiros												
Reembolsos de passivos financeiros	7 126 099,58 €		7 126 099,58 €								7 126 099,58 €	7 126 099,58 €
Reembolsos de passivos financeiros	7 126 099,58 €		7 126 099,58 €								7 126 099,58 €	7 126 099,58 €
Outras despesas de capital												
Outras despesas de capital												
TOTAL	7 208 807,70 €	82 361,27 €	7 126 099,58 €	346,85 €						82 708,12 €	7 126 099,58 €	7 208 807,70 €

MUNICÍPIO DE AZAMBUJA

DEMONSTRAÇÕES FINANCEIRAS

BLC - BALANÇO

PERÍODO
2020/01/01 - 2020/12/31

ANO
2020

Rubricas	Notas	Datas	
		2020 (SNC-AP)	2019 (POCAL)
ATIVO			
Ativo não corrente		54 656 034,01 €	57 683 156,83 €
Ativos fixos tangíveis	4,5	52 173 191,36 €	55 372 540,04 €
Ativos intangíveis	3	274 818,15 €	102 592,29 €
Participações financeiras	18,22	2 208 024,50 €	2 208 024,50 €
Ativo corrente		13 289 499,90 €	17 929 297,64 €
Inventários	9,10	29 065,60 €	35 651,18 €
Devedores por transferências e subsídios não reembolsáveis	9,18	1 854,44 €	1 000,00 €
Clientes, contribuintes e utentes	9,18	370 877,45 €	1 368 409,91 €
Outras contas a receber	9,18	5 568 770,81 €	5 278 106,11 €
Diferimentos	23	42 576,44 €	33 281,51 €
Caixa e depósitos	1,18	7 276 355,16 €	11 212 848,93 €
Total Ativo		67 945 533,91 €	75 612 454,47 €
PATRIMÓNIO LÍQUIDO			
Património/Capital	23	52 233 576,37 €	47 680 031,37 €
Reservas	23	1 476 309,00 €	1 236 648,00 €
Resultados transitados	0,23	-3 499 548,24 €	491 446,75 €
Excedentes de revalorização	23	950 198,01 €	950 198,01 €
Outras variações no património líquido	23	8 296 677,04 €	227 548,66 €
Resultado líquido do período	23	-2 582 988,85 €	4 793 206,00 €
Total Património Líquido		56 874 223,33 €	55 379 078,79 €
PASSIVO			
Passivo não corrente		6 833 166,24 €	8 312 600,18 €
Provisões	15,17	410 734,16 €	505 764,55 €
Financiamentos obtidos	7,18	5 668 422,37 €	7 123 412,17 €
Outras contas a pagar	18	754 009,71 €	683 423,46 €
Passivo corrente		4 238 144,34 €	11 920 775,50 €
Fornecedores	18	21,85 €	
Estado e outros entes públicos	18	82 767,11 €	1 248,69 €
Financiamentos obtidos	7,18	1 457 678,21 €	1 451 614,67 €
Outras contas a pagar	18	1 745 441,94 €	1 646 826,50 €
Diferimentos	23	952 235,23 €	8 821 085,64 €
Total Passivo		11 071 310,58 €	20 233 375,68 €
Total Património Líquido e Passivo		67 945 533,91 €	75 612 454,47 €

DR - DEMONSTRAÇÃO DE RESULTADOS POR NATUREZA

PERÍODO
2020/01/01 - 2020/12/31

ANO
2020

Rubricas	Notas	Datas	
		2020 (SNC-AP)	2019 (POCAL)
Impostos, contribuições e taxas	13,14	6 289 473,15 €	12 493 004,33 €
Vendas	13	-83,03 €	92 242,09 €
Prestações de serviços e concessões	4,6,13	1 616 802,30 €	1 780 028,23 €
Transferências e subsídios correntes obtidos	14	7 096 136,87 €	7 254 772,50 €
Custo das mercadorias vendidas e das matérias consumidas	10	-503 938,77 €	-421 112,54 €
Fornecimentos e serviços externos	23	-5 346 756,99 €	-5 670 326,46 €
Gastos com pessoal	19	-6 932 618,38 €	-6 228 110,08 €
Transferências e subsídios concedidos	23	-2 340 786,39 €	-2 141 963,16 €
Imparidade de inventários e ativos biológicos (perdas/reversões)	9,10	3 540,14 €	
Imparidade de dívidas a receber (perdas/reversões)	9,18	-18 469,76 €	-29 353,30 €
Provisões (aumentos/reduções)	15,17	95 030,39 €	
Outros rendimentos	13,14	761 410,23 €	1 292 672,18 €
Outros gastos	23	-250 048,17 €	-1 006 573,01 €
Resultados antes de depreciações e gastos de financiamento		469 691,59 €	7 415 280,78 €
Gastos/reversões de depreciação e amortização	3,5	-3 025 716,56 €	-2 557 943,35 €
Resultado operacional (antes de resultados financeiros)		-2 556 024,97 €	4 857 337,43 €
Juros e rendimentos similares obtidos	13	5 240,67 €	7 542,30 €
Juros e gastos similares suportados	7	-32 204,55 €	-71 673,73 €
Resultado antes de impostos		-2 582 988,85 €	4 793 206,00 €
Resultado líquido do período	23	-2 582 988,85 €	4 793 206,00 €

DAPL - DEMONSTRAÇÃO DAS ALTERAÇÕES NO PATRIMÓNIO LÍQUIDO

Período
01/01/2020
31/12/2020

Ano
2020

Designação	Notas	Património Líquido atribuído aos detentores do Património Líquido da entidade que controla										Interesses que não controlam	Total do património líquido	
		Capital / Património subscrito	Acções (quotas) próprias	Outros instrum. de capital próprio	Prémios de emissão	Reservas	Resultados transitados	Ajustamentos em ativos financeiros	Excedentes de revalorização	Outras var. no património líquido	Resultado líquido do período			TOTAL
POSIÇÃO NO INÍCIO DO PERÍODO (1)		47 680 031,37 €				1 236 648,00 €	491 446,75 €		950 198,01 €	227 548,66 €	4 793 206,00 €	55 379 078,79 €		55 379 078,79 €
ALTERAÇÕES NO PERÍODO		4 553 545,00 €				239 661,00 €	-3 990 994,99 €			8 069 128,38 €	-4 793 206,00 €	4 078 133,39 €		4 078 133,39 €
Ajustamentos de transição de referencial contabilístico							-3 990 994,99 €			6 668 015,61 €				
Alterações de políticas contabilísticas														
Diferenças de conversão de demonstrações financeiras														
Realização do excedente de revalorização														
Excedentes de revalorização e respetivas variações														
Transferências e subsídios de capital										1 401 112,77 €		1 401 112,77 €		1 401 112,77 €
Outras alterações reconhecidas no Património Líquido		4 553 545,00 €				239 661,00 €					-4 793 206,00 €	0,00 €		0,00 €
Correção de erros materiais														
RESULTADO LÍQUIDO DO PERÍODO (3)											-2 582 988,85 €	-2 582 988,85 €		-2 582 988,85 €
RESULTADO INTEGRAL											-7 376 194,85 €	-1 181 876,08 €		-1 181 876,08 €
OPERAÇÕES COM DETENTORES DE CAPITAL NO PERÍODO (5)														
Subscrições de capital/património														
Entradas para cobertura de perdas														
Outras operações														
Subscrições de prémios de emissão														
POSIÇÃO NO FIM DO PERÍODO		52 233 576,37 €				1 476 309,00 €	-3 499 548,24 €		950 198,01 €	8 296 677,04 €	-2 582 988,85 €	56 874 223,33 €		56 874 223,33 €

DFC - DEMONSTRAÇÃO DOS FLUXOS DE CAIXA

PERÍODO
2020/01/01 - 2020/12/31

ANO
2020

Rubricas	Notas	Datas	
		2020	2019
Fluxos de caixa das atividades operacionais			
Recebimentos de clientes		61 224,69 €	
Recebimentos de contribuintes		5 810 526,35 €	
Recebimentos de transferências e subsídios correntes		7 052 586,43 €	
Recebimentos de utentes		1 862 237,23 €	
Pagamentos a fornecedores		-4 336 997,72 €	
Pagamentos ao pessoal		-6 673 520,93 €	
Pagamentos de transferências e subsídios		-2 370 829,44 €	
Caixa gerada pelas operações		1 405 226,61 €	
Outros recebimentos/pagamentos		105 889,28 €	
Fluxos de caixa das atividades operacionais (a)		1 511 115,89 €	
Fluxos de caixa das atividades de investimento			
Pagamentos respeitantes a:			
Pagamentos - Ativos fixos tangíveis		-5 316 557,23 €	
Pagamentos - Ativos intangíveis		-147 702,26 €	
Pagamentos - Investimentos financeiros		-11 753,86 €	
Recebimentos provenientes de:			
Recebimentos - Transferências de capital		1 492 877,61 €	
Fluxos de caixa das atividades de investimento (b)		-3 983 135,74 €	
Fluxos de caixa das atividades de financiamento			
Recebimentos provenientes de:			
Recebimentos - Outras operações de financiamento		17 934,71 €	
Pagamentos respeitantes a:			
Pagamentos - Financiamentos obtidos		-1 448 926,26 €	
Pagamentos - Juros e gastos similares		-33 482,37 €	
Fluxos de caixa das atividades de financiamento (c)		-1 464 473,92 €	
Variação de caixa e seus equivalentes (a+b+c)		-3 936 493,77 €	
Efeito das diferenças de câmbio			
Caixa e seus equivalentes de caixa no início do período		11 212 848,93 €	
Caixa e seus equivalentes de caixa no fim do período		7 276 355,16 €	
CONCILIAÇÃO ENTRE CAIXA E SEUS EQUIVALENTES E SALDOS DA GERÊNCIA			
Caixa e seus equivalentes de caixa no início do período		11 212 848,93 €	
Saldo da gerência anterior (SGA)		11 212 848,93 €	
SGA De execução orçamental		10 529 425,47 €	
SGA De operações de tesouraria		683 423,46 €	
Caixa e seus equivalentes de caixa no fim do período		7 276 355,16 €	
Saldo para a gerência seguinte (SGS)		7 276 355,16 €	
SGS De execução orçamental		6 522 235,49 €	
SGS De operações de tesouraria		754 119,67 €	

ANEXO ÀS DEMONSTRAÇÕES FINANCEIRAS

As notas às demonstrações financeiras que a seguir se apresentam dão conta das informações relevantes para a sua melhor compreensão e respeitam a numeração sequencial definida no SNC-AP. Aquelas cuja numeração é omissa não são aplicáveis ou a sua apresentação não foi considerada relevante para a leitura das demonstrações financeiras.

NOTA 0 - ADOÇÃO PELA PRIMEIRA VEZ DO SNC-AP – DIVULGAÇÃO TRANSITÓRIA

As presentes demonstrações financeiras são as primeiras apresentadas de acordo com as Normas de Contabilidade Pública (NCP) do Sistema de Normalização Contabilística para as Administrações Públicas (SNC-AP), aprovado pelo Decreto-Lei n.º 192/2015, de 11 de setembro.

Na adoção pela primeira vez do SNC-AP, nos termos do n.º 2 do art.º 14.º citado Decreto-Lei, para além da conversão dos planos de contas do POCAL e do Cadastro e Inventário dos Bens do Estado (CIBE) para o Plano de Contas Multidimensional (PCM) do SNC-AP, foram levados a cabo os procedimentos seguintes sobre o último balanço preparado de acordo com o normativo contabilístico anterior (POCAL):

- reconhecimento de todos os ativos e passivos cujo reconhecimento é exigido pelas NCP;
- reconhecimento dos itens como ativos apenas nas situações permitidas pelas NCP;
- reclassificação dos itens que foram reconhecidos de acordo com o POCAL numa categoria, mas de acordo com as NCP pertencem a outra categoria;
- aplicadas as NCP na mensuração de todos os ativos e passivos reconhecidos.

Os ajustamentos resultantes da alteração de políticas contabilísticas que se verifiquem devem ser reconhecidos no saldo de resultados transitados (na conta 564 – Ajustamentos de transição para o SNC-AP, criada especificamente para este efeito) no período em que os itens são reconhecidos e mensurados (nos termos das novas políticas contabilísticas).

O quadro seguinte apresenta as alterações de adoção do novo referencial contabilístico, decorrentes da conversão inicial de contas de POCAL para SNC-AP, sobre as quais foi realizada uma reclassificação prévia por equivalência direta:

Rubricas (SNC-AP)	POCAL (conversão SNC-AP)	Reclassificação prévia por equivalência direta	POCAL (reclassificação SNC-AP)
ATIVO			
Ativo não corrente	57 683 156,83 €	0,00 €	57 683 156,83 €
Ativos Fixos Tangíveis	55 372 540,04 €		55 372 540,04 €
Ativos Intangíveis	102 592,29 €		102 592,29 €
Participações Financeiras	2 208 024,50 €		2 208 024,50 €
Ativo corrente	17 929 297,64 €	0,00 €	17 929 297,64 €
Inventários	35 651,18 €	-8 882,87 €	26 768,31 €
Devedores por transferências e subsídios	1 000,00 €		1 000,00 €
Clientes, contribuintes e utentes	1 368 409,91 €		1 368 409,91 €
Outras contas a receber	5 278 106,11 €		5 278 106,11 €
Diferimentos	33 281,51 €	8 882,87 €	42 164,38 €
Caixa e depósitos	11 212 848,93 €		11 212 848,93 €
Total do Ativo	75 612 454,47 €	0,00 €	75 612 454,47 €

Rubricas (SNC-AP)	POCAL (conversão SNC-AP)	Reclassificação prévia por equivalência direta	POCAL (reclassificação SNC-AP)
PATRIMÓNIO LÍQUIDO			
Património/Capital	47 680 031,37 €		47 680 031,37 €
Reservas	1 236 648,00 €		1 236 648,00 €
Resultados transitados	491 446,75 €		491 446,75 €
Excedentes de revalorização	950 198,01 €		950 198,01 €
Outras variações no Património Líquido	227 548,66 €	7 287 741,38 €	7 515 290,04 €
Resultado líquido do período	4 793 206,00 €		4 793 206,00 €
Total do Património Líquido	55 379 078,79 €	7 287 741,38 €	62 666 820,17 €
PASSIVO			
Passivo não corrente	8 312 600,18 €	0,00 €	8 312 600,18 €
Provisões	505 764,55 €		505 764,55 €
Financiamentos obtidos	7 123 412,17 €		7 123 412,17 €
Outras contas a pagar	683 423,46 €		683 423,46 €
Passivo corrente	11 920 775,50 €	-7 287 741,38 €	4 633 034,12 €
Estado e outros entes públicos	1 248,69 €		1 248,69 €
Financiamentos obtidos	1 451 614,67 €		1 451 614,67 €
Outras contas a pagar	1 646 826,50 €		1 646 826,50 €
Diferimentos	8 821 085,64 €	-7 287 741,38 €	1 533 344,26 €
Total do Passivo	20 233 375,68 €	-7 287 741,38 €	12 945 634,30 €
Total do Património Líquido e Passivo	75 612 454,47 €	0,00 €	75 612 454,47 €

As reclassificações prévias por equivalência direta realizadas sobre os valores meramente convertidos para POCAL foram as seguintes, resultando nos dados de POCAL reclassificados para SNC-AP:

	POCAL	SNC-AP
Subsídios ao investimento (vulgo candidaturas a fundos comunitários)	Reconhecidos e apresentados no <u>Passivo</u> em “Proveitos Diferidos” (conversão para “Diferimentos”): 8 821 085,64€	Reconhecidos e apresentados: - no <u>Passivo</u> em “Diferimentos” se existirem condições por cumprir: 1 533 344,26€; - no <u>Património Líquido</u> em “Outras Variações do Património Líquido” se não existirem condições por cumprir: 7 287 741,38€
Stock de bens para consumo em atividades administrativas ou de apoio	Reconhecidos e apresentados no <u>Ativo</u> em “Existências” (conversão para “Inventários”): 8 882,87€	Reconhecidos e apresentados no <u>Ativo</u> em “Diferimentos”: 8 882,87€;

Nas primeiras demonstrações financeiras preparadas de acordo com o SNC-AP, não é necessário efetuar a reexpressão da informação relativa ao ano anterior (comparativo), conforme Manual de Implementação do SNC-AP.

Nos termos da NCP 1, as entidades devem efetuar um conjunto de divulgações específicas no primeiro período de relato em que aplicam o SNC-AP, em concreto a forma como a transição do POCAL afetou a posição financeira, o desempenho financeiro e os fluxos de caixa relatados, através da reconciliação do balanço a 31/12/2019 preparado em POCAL, convertido e reclassificado para as rubricas definidas em SNC-AP, com o balanço de abertura a 01/01/2020 de acordo com o SNC-AP. Assim, esta informação é apresentada no mapa seguinte:

Reconciliação para o Balanço de Abertura

Rubricas do Balanço	POCAL (convertido e reclassificado)	Reconhecimento	Desreconhecimento	Critério de Mensuração	Imparidades / Reversões	Outros	Retificações	Reclassificações	SNC-AP
	31/12/2019								01/01/2020
(1)	(2)	(3)	(4)	(5)	(6)	(7)	(8)	(9)	(10)=(2)+...(9)
ATIVO	75 612 454,47 €				-908 254,12 €	-3 695 654,72 €			71 008 545,63 €
ATIVOS NÃO CORRENTES	57 683 156,83 €					-3 695 654,72 €			53 987 502,11 €
Ativos fixos tangíveis	55 372 540,04 €					-3 695 654,72 €			51 676 885,32 €
Ativos intangíveis	102 592,29 €								102 592,29 €
Participações financeiras	2 208 024,50 €								2 208 024,50 €
ATIVOS CORRENTES	17 929 297,64 €				-908 254,12 €				17 021 043,52 €
Inventários	26 768,31 €								26 768,31 €
Devedores por transferências e subsídios não reembolsáveis	1 000,00 €								1 000,00 €
Clientes, contribuintes e utentes	1 368 409,91 €				-908 254,12 €				460 155,79 €
Outras contas a receber	5 278 106,11 €								5 278 106,11 €
Diferimentos	42 164,38 €								42 164,38 €
Caixa e depósitos	11 212 848,93 €								11 212 848,93 €
PATRIMÓNIO LÍQUIDO	-62 666 820,17 €				908 254,12 €	3 702 466,64 €			-58 056 099,41 €
Património/Capital	-47 680 031,37 €								-47 680 031,37 €
Reservas	-1 236 648,00 €								-1 236 648,00 €
Resultados transitados	-491 446,75 €				908 254,12 €	3 082 740,87 €			3 499 548,24 €
Excedentes de revalorização	-950 198,01 €								-950 198,01 €
Outras variações no património líquido	-7 515 290,04 €					619 725,77 €			-6 895 564,27 €
Resultado líquido do período	-4 793 206,00 €								-4 793 206,00 €
PASSIVO	-12 945 634,30 €					-6 811,92 €			-12 952 446,22 €
PASSIVO NÃO CORRENTE	-9 764 214,85 €								-9 764 214,85 €
Provisões	-505 764,55 €								-505 764,55 €
Financiamentos obtidos	-8 575 026,84 €								-8 575 026,84 €
Outras contas a pagar	-683 423,46 €								-683 423,46 €
PASSIVO CORRENTE	-3 181 419,45 €					-6 811,92 €			-3 188 231,37 €
Estado e outros entes públicos	-1 248,69 €								-1 248,69 €
Outras contas a pagar	-1 646 826,50 €								-1 646 826,50 €
Diferimentos	-1 533 344,26 €					-6 811,92 €			-1 540 156,18 €

Nota: por limitação do sistema informático, os financiamentos obtidos foram indicados, na sua globalidade, no passivo não corrente.

No processo de transição para o SNC-AP, as maiores variações ocorreram nas rubricas de ativos fixos tangíveis, resultados transitados (ajustamentos de transição para o SNC-AP), clientes, contribuintes e utentes e outras variações no património líquido.

Enumeram-se abaixo as situações de maior impacto na transição:

- O preâmbulo da Portaria n.º 189/2016, de 14 de julho (que aprova as Notas de Enquadramento às contas do PCM), refere que o CIBE foi substituído pelo Classificador Complementar 2 (CC2 constante do capítulo 7 do PCM) e que neste último são fixadas as “novas” vidas úteis destes bens. No entanto, as entidades poderão manter os códigos do CIBE e as respetivas vidas úteis no que respeita às depreciações, para todos os bens do ativo fixo tangível (exceto edifícios e outras construções) detidos à data de 31/12/2019. Para os edifícios e outras construções (imóveis e direitos no CIBE), quer se trate de ativos fixos tangíveis, quer de propriedades de investimento, o respetivo cadastro e vida útil devem ser atualizados face às disposições do SNC-AP.

A substituição do CIBE pelo CC2 representa uma redução generalizada das vidas úteis no que respeita às edificações e outras construções, nomeadamente, nas mais frequentemente utilizadas (por exemplo, edificação em alvenaria de pedra reduz a vida útil de 150 para 100 anos: -33%; edificação em betão armado com percentagem de alvenaria de tipo tijolo reduz a vida útil de 80 para 50 anos: -37,5%), pelo que foi colocada a questão no Portal da SNC-AP, no sentido de perceber como se operava esta redução das vidas úteis e como tratar as situações em que a vida útil já decorrida era superior à “nova” vida útil fixada no CC2. Foi clarificado que o procedimento apropriado para a redução das vidas úteis era o de proceder ao recálculo das depreciações acumuladas, como se o bem tivesse sido adquirido na vigência do SNC-AP/CC2, considerando integralmente toda a vida útil

decorrida desde a aquisição/grande beneficiação até à data da transição (situação que mais tarde veio a dar origem à FAQ 44 da Comissão de Normalização Contabilística - CNC). Nos casos em que a vida útil decorrida esgota a nova vida útil, mas que continua a ser reconhecido potencial de serviço ao ativo, poderá ser utilizado o procedimento previsto na FAQ 25 da CNC (se não for reconhecido potencial de serviço ao ativo, a vida útil não é aumentada, tal como preconizado na FAQ 44 da CNC).

Assim, relativamente ativo não corrente (antigo ativo imobilizado), o Município manteve os códigos do CIBE e as respetivas vidas úteis no que respeita às depreciações, para todos os bens do ativo fixo tangível (exceto edifícios e outras construções) detidos à data de 31/12/2019.

Para os edifícios e outras construções, procedeu à atualização do respetivo cadastro e vida útil face às disposições do SNC-AP e nos termos da citada FAQ 44 da CNC. Essa atualização foi igualmente necessária ao nível dos subsídios para investimentos obtidos para financiamento dos edifícios e outras construções, resultando nos seguintes ajustamentos de transição (pela redução das vidas úteis de POCAL/CIBE para SNC-AP/CC2, reforçando as depreciações acumuladas dos bens, reduzindo o seu valor contabilístico, bem como ajustamento nos subsídios ao investimento relacionados com esses bens):

- Edifícios e Outras Construções, incluídos em “Ativos Fixos Tangíveis”: -3 695 654,72 €;

- Subsídios ao Investimento de Edifícios e Outras Construções, incluídos em “Outras Variações do Património Líquido” e em “Diferimentos” (Passivo): -612 913,85€ (variação agregada nos 2 elementos financeiros indicados).

O efeito conjugado das situações indicadas resultou no ajustamento de transição (refletido nos resultados transitados) de 3 082 740,87€.

- b) Decorrente da aplicação da NCP 18 – Instrumentos Financeiros, nomeadamente, no que respeita ao reconhecimento de perdas por imparidade associadas a dívidas de clientes, contribuintes e utentes (designadas em POCAL de “provisões para cobranças duvidosas”). Nesta matéria, o ponto 2.7.1 do POCAL referia que “não são consideradas de cobrança duvidosa as seguintes dívidas: a) do Estado, Regiões Autónomas e autarquias locais; (...)” e, por conseguinte, inviabilizava a constituição de provisão para este risco de incobrabilidade. Em SNC-AP, as imparidades destas dívidas são tratadas na NCP referida, não prevendo tal tratamento de exceção relativamente às dívidas destes devedores, tendo sido reconhecida uma perda por imparidade pelo montante global de 908 254,12€ (incluído no ativo em “Clientes, contribuintes e utentes”) relativo à dívida do Estado Português para com o Município (Imposto Municipal de Sisa, Contribuição Autárquica e Imposto Municipal sobre Imóveis), referente à parte que o Município tem direito a ser ressarcido, no âmbito da concessão de benefícios fiscais à OPEL/General Motors Portugal, por esta entidade não ter cumprido integralmente o contrato de investimento que a isentou de impostos e por estas isenções terem sido concedidas à revelia dos órgãos municipais.

O reconhecimento desta perda por imparidade teve impacto, pelo montante atrás indicado, nas rubricas de clientes, contribuintes e utentes e nos ajustamentos de transição (refletido nos resultados transitados).

Para concluir, os principais impactos da alteração do sistema contabilístico foram a redução do ativo em 4 603 908,84€ (POCAL – 75 612 454 47€; SNC-AP – 71 008 545,63€) e do passivo em 7 280 929,46€ (POCAL – 20 233 375,68€; SNC-AP – 12 952 446,22€) e o aumento dos fundos próprios/património líquido em 2 677 020,62€ (POCAL – 55 379 078,79€; SNC-AP – 58 056 099,41€).

Nas notas seguintes que contiverem referências a valores iniciais do ano 2020 (ou finais de 2019), reportam-se sempre às quantias indicadas no Balanço de Abertura, resultantes da aplicação dos procedimentos de transição para SNC-AP.

NOTA 1 - IDENTIFICAÇÃO DA ENTIDADE, PERÍODO DE RELATO E REFERENCIAL CONTABILÍSTICO

A informação relativa à entidade, ao período de relato e ao referencial contabilístico adotado na preparação das demonstrações financeiras pode ser complementada com a informação constante dos documentos “Caraterização da Entidade” (que inclui o Organograma) que integram os documentos de prestação de contas.

1.1. Identificação da entidade e período de relato

Denominação	Município de Azambuja
Número de Identificação de Pessoa Coletiva (NIPC)	506 821 480
Natureza	Autarquia Local
Endereço postal - arruamento	Praça do Município, 19
Endereço postal - código postal	2050-315 Azambuja
Telefone	263 400 400
Endereço de correio eletrónico	geral@cm-azambuja.pt
Sítio da internet	www.cmazambuja.pt
Principal legislação aplicável	Lei n.º 75/2013, de 12 de setembro, Lei n.º 73/2013, de 03 de setembro e Decreto-Lei n.º 192/2015, de 11 de setembro
Período de relato	1 de janeiro a 31 de dezembro de 2020

1.2. Referencial contabilístico e demonstrações financeiras

As demonstrações financeiras foram preparadas de harmonia com o Sistema de Normalização Contabilística para as Administrações Públicas (SNC-AP), aprovado pelo Decreto-Lei n.º 192/2015, de 11 de setembro e refletem de forma verdadeira e apropriada as operações do Município de Azambuja, bem como a sua posição financeira, desempenho financeiro e fluxos de caixa.

Na preparação das demonstrações financeiras tomou-se como base os seguintes pressupostos:

a) Continuidade

As demonstrações financeiras anexas foram preparadas no pressuposto da continuidade das operações, a partir dos livros e registos contabilísticos. Os eventos ocorridos após a data de relato que afetem o valor dos ativos e passivos existentes à data de relato são considerados na preparação das demonstrações financeiras do período. Esses eventos, se significativos, são divulgados no presente anexo às demonstrações financeiras.

b) Especialização dos gastos/rendimentos

Os rendimentos/gastos são reconhecidos no momento (período) a que respeitam, independentemente do momento em que são recebidos/pagos, respetivamente.

c) Compensação

Os ativos e passivos, os rendimentos e os gastos foram relatados separadamente nos respetivos itens de balanço e de demonstração de resultados, pelo que nenhum ativo foi compensado por qualquer passivo, nem nenhum gasto por qualquer rendimento, exceto os que forem exigidos por uma NCP (nomeadamente, no apuramento de mais e menos valias contabilísticas).

d) Comparabilidade

Apesar da faculdade conferida pela Comissão de Normalização Contabilística no ponto 1.3 do Manual de Implementação (versão 2, julho de 2017) dos comparativos não serem reexpressos em SNC-AP (informação comparativa do Balanço e da Demonstração de Resultados a 31/12/2019), optou-se por apresentar tal informação, sempre que possível de forma a não perder a comparabilidade entre tais períodos. Por limitações do sistema informático e também por se tratarem de novas demonstrações financeiras (não eram elaboradas em POCAL), não se apresentam os comparativos da Demonstração de Fluxos de Caixa e da Demonstração de Alterações no Património Líquido.

e) Consistência de apresentação

Não obstante o referido acima, acerca da comparabilidade, sempre que possível as Demonstrações Financeiras estão consistentes de um período para o outro, quer a nível da apresentação, quer dos movimentos contabilísticos que lhes dão origem, exceto quando ocorrem alterações significativas na natureza que, nesse caso, estão devidamente identificadas e justificadas neste anexo. Desta forma é proporcionada informação fiável e mais relevante para os utilizadores da informação.

f) Materialidade e Agregação

A relevância da informação é afetada pela sua natureza e materialidade. Cada classe material de itens semelhantes é apresentada separadamente nas demonstrações financeiras. Os itens de natureza ou função dissemelhante serão apresentados separadamente, a menos que sejam imateriais.

1.3 Desagregação dos saldos de caixa e seus equivalentes

Caixa e Depósitos

Conta	2020		2019	
Caixa		477,60		528,32
Depósitos à ordem		2 021 758,09		3 528 897,15
Depósitos bancários à ordem	2 021 758,09		3 528 897,15	
Outros depósitos (*)		5 254 119,67		7 683 423,46
Depósitos a prazo	4 500 000,00		7 000 000,00	
Depósitos consignados	109,96		0,00	
Depósitos de garantias e cauções	754 009,71		683 423,46	
Total		7 276 355,36		11 212 848,93

(*) Estes depósitos encontram-se refletidos na conta 12.

NOTA 2 - PRINCIPAIS POLÍTICAS CONTABILÍSTICAS, ALTERAÇÕES NAS ESTIMATIVAS CONTABILÍSTICAS E ERROS

As demonstrações financeiras e respetivas notas deste anexo foram preparadas de acordo com a NCP 1 – Estrutura e conteúdo das demonstrações financeiras e são apresentadas em euros.

Foram adotadas as seguintes políticas contabilísticas e conceitos:

a) Ativos e Passivos correntes e não correntes

Um ativo é classificado como “corrente” quando satisfaz um dos seguintes critérios:

- Espera-se que seja realizado, ou pretende-se que seja vendido, no decurso normal do ciclo operacional do Município;
- Seja devido essencialmente com a finalidade de ser negociado;
- Espera-se que seja realizado num período até doze meses após a data do balanço; ou
- É caixa ou equivalente de caixa, a menos que lhe seja limitada a troca ou uso para liquidar um passivo durante pelo menos doze meses após a data do balanço.

Todos os outros ativos são classificados como não correntes (ativos fixos tangíveis e ativos intangíveis).

Um passivo é classificado como “corrente” quando satisfaz um dos seguintes critérios:

- Espera-se que seja liquidado durante o ciclo operacional normal do Município;
- Exista essencialmente para a finalidade de ser negociado;
- Deva ser liquidado num período até doze meses após a data do balanço; ou
- A entidade não tenha um direito incondicional de diferir a liquidação do passivo durante pelo menos doze meses após a data do balanço.

Todos os outros passivos são classificados como não correntes.

b) Ativos intangíveis

Os ativos intangíveis encontram-se reconhecidos e mensurados pelo seu custo de aquisição, menos amortizações acumuladas e eventuais perdas por imparidade acumuladas e compreendem, essencialmente, licenças de software e programas de computador. Um ativo intangível apenas é reconhecido quando for provável que dele advenham benefícios económicos futuros ou potencial de serviço esperado e se o custo ou justo valor do ativo possa ser mensurado com fiabilidade.

A quantia amortizável de um ativo intangível é imputada numa base sistemática durante a sua vida útil. A amortização, calculada numa base duodecimal, começa quando o ativo está disponível para uso, isto é, quando se encontra na localização e condição necessárias para operar da forma pretendida pelo órgão de gestão.

Para este efeito são tidas em consideração as vidas úteis de referência previstas no Classificador Complementar 2 – Cadastro e Vidas Úteis dos Ativos Fixos Tangíveis, Intangíveis e Propriedades de Investimento, desde que não se mostrem contrárias às estimativas de utilização do ativo, tendo em consideração a sua obsolescência ou outro desgaste que ocorra nas circunstâncias em que ele é utilizado. Nesta situação, são casuisticamente justificadas as razões que explicam uma eventual alteração do tempo de vida útil. O método de amortização deve refletir o padrão pelo qual se espera que os benefícios económicos futuros ou potencial de serviço sejam consumidos pela entidade. O método de amortização utilizado no período de relato é o método da linha reta, também denominado de método das quotas constantes.

As licenças de software e programas de computador tem uma vida útil estimada de 3 anos e na transição para o SNC-AP foram mantidas as vidas úteis dos ativos intangíveis adquiridos até 31/12/2019.

As mais ou menos valias resultantes da venda ou abate destes ativos são determinadas como a diferença entre o preço de venda e a quantia escriturada na data de alienação/abate, sendo registadas como “Outros rendimentos” ou “Outros gastos”.

c) Ativos fixos tangíveis e Acordos de Concessão de Serviços: Concedente

Os ativos de concessão de serviços são reconhecidos quando o Município controla quais os serviços que o concessionário tem de prestar com o ativo, a quem tem de os prestar e a que preço, controlando, através de propriedade, o ativo no final do termo do acordo.

Os ativos em concessão são contabilizados de acordo com a NCP 5 – Ativos fixos tangíveis, ou seja, com reconhecimento no ativo fixo tangível e mensurados pelo custo deduzido das correspondentes depreciações acumuladas e perdas por imparidade acumuladas.

Os ativos fixos tangíveis encontram-se registados ao custo de aquisição, o qual inclui o custo de compra e quaisquer custos diretamente atribuíveis às atividades necessárias para colocar os ativos na localização e condição necessárias para operarem da forma pretendida, deduzido de depreciações e perdas por imparidade acumuladas, caso existam.

A quantia depreciável de um ativo fixo tangível é imputada numa base sistemática durante a sua vida útil. As depreciações são calculadas, quando os bens estejam disponíveis para uso, em conformidade com as vidas úteis de referência previstas no Classificador Complementar 2 – Cadastro e Vidas Úteis dos Ativos Fixos Tangíveis, Intangíveis e Propriedades de Investimento, desde que não se mostrem contrárias às estimativas de utilização do ativo, tendo em consideração a sua obsolescência ou outro desgaste que ocorra nas circunstâncias em que ele é utilizado. Nesta situação, são casuisticamente justificadas as razões que explicam uma eventual alteração do tempo de vida útil. O método de depreciação reflete o padrão pelo qual se espera que os benefícios económicos futuros ou potencial de serviço sejam usufruídos. Foi utilizado o método das quotas constantes, a ser aplicado de forma consistente de período para período, a não ser que ocorra uma alteração no modelo de consumo esperado desses benefícios económicos futuros ou potencial de serviço.

Na transição para o SNC-AP, conforme preconizado pela Comissão de Normalização Contabilística, foram mantidas as vidas úteis previstas no anterior classificador (CIBE) para a generalidade dos ativos fixos tangíveis adquiridos até 31/12/2019, com exceção dos edifícios e outras construções (ver nota 0 - Adoção pela primeira vez do SNC-AP – divulgação transitória).

As despesas de manutenção e reparação (dispêndios subsequentes) que não são suscetíveis de gerar benefícios económicos futuros adicionais são registados como gastos no período em que são incorridas.

O ganho (ou a perda) resultante da alienação ou abate de um ativo fixo tangível é determinado como a diferença entre o justo valor do montante recebido na transação ou a receber e a quantia líquida de depreciações acumuladas, escriturada do ativo e é reconhecido em resultados no período em que ocorre o abate ou a alienação.

d) Imparidade de ativos fixos tangíveis e intangíveis

Em cada data de relato é efetuada uma revisão das quantias escrituradas dos ativos fixos tangíveis e intangíveis do Município com vista a determinar se existe algum indicador de que possam estar em imparidade. Se existir algum indicador, é estimada a quantia recuperável dos respetivos ativos a fim de determinar a extensão da perda por imparidade.

A quantia recuperável do ativo consiste no maior de entre (i) o justo valor deduzido de custos para vender e (ii) o valor de uso. Na determinação do valor de uso, os fluxos de caixa futuros estimados são descontados usando uma taxa de desconto que reflita as expectativas do mercado quanto ao valor temporal do dinheiro e quanto aos riscos específicos do ativo relativamente aos quais as estimativas de fluxos de caixa futuros não tenham sido ajustadas.

Sempre que a quantia escriturada do ativo seja superior à sua quantia recuperável, é reconhecida uma perda por imparidade. A perda por imparidade é registada na demonstração dos resultados. A reversão de perdas por imparidade reconhecidas em períodos anteriores é registada quando existam evidências de que as perdas por imparidade reconhecidas anteriormente já não existem ou diminuíram. A reversão das perdas por imparidade é reconhecida na demonstração dos resultados e é efetuada até ao limite da quantia que estaria reconhecida (líquida de depreciações/amortizações) caso a perda por imparidade anterior não tivesse sido registada.

e) Locações

A classificação das locações financeiras ou operacionais é realizada em função da substância dos contratos. Assim, os contratos de locação são classificados como locações financeiras se através deles forem transferidos substancialmente todos os riscos e vantagens inerentes a propriedade do ativo. As restantes locações são classificadas como operacionais.

Os ativos fixos tangíveis adquiridos mediante contratos de locação financeira, bem como as correspondentes responsabilidades, são contabilizados reconhecendo os ativos fixos tangíveis e as depreciações acumuladas correspondentes e as dívidas pendentes de liquidação de acordo com o plano financeiro contratual.

Adicionalmente, os juros incluídos no valor das rendas e as depreciações dos ativos fixos tangíveis são reconhecidos como gastos na demonstração dos resultados do período a que respeitam

f) Inventários

Os inventários encontram-se registados ao custo de aquisição e a fórmula de custeio das saídas adotado pelo Município é o Custo Médio Ponderado.

Quando os inventários são vendidos ou consumidos, a quantia escriturada dos mesmos é reconhecida como um gasto do período em que o respetivo rendimento é reconhecido.

As quantidades existentes no final do período de relato foram determinadas a partir dos registos contabilísticos confirmados por contagem física e foram registadas perdas por imparidade em relação aos inventários que não apresentam qualquer rotatividade no armazém no último ano económico completo.

g) Instrumentos financeiros

Os ativos e passivos financeiros, bem como um instrumento de capital próprio são reconhecidos no balanço quando o Município toma parte das correspondentes disposições contratuais, sendo utilizado para o efeito o previsto na NCP 18 – “Instrumentos financeiros”.

São mensurados ao custo ou ao custo amortizado os ativos e os passivos financeiros que apresentem as seguintes características:

- Sejam à vista ou tenham uma maturidade definida; e
- Tenham associado um retorno fixo ou determinável; e
- Não sejam um instrumento financeiro derivado ou não incorporem um instrumento financeiro derivado.

O custo amortizado corresponde ao valor pelo qual um ativo financeiro ou passivo financeiro é mensurado no reconhecimento inicial, menos os reembolsos de capital, mais ou menos a amortização cumulativa, usando o método da taxa de juro efetiva, de qualquer diferença entre esse montante na maturidade.

A taxa de juro efetiva é a taxa que desconta exatamente os pagamentos ou recebimentos futuros estimados no valor líquido contabilístico do ativo ou passivo financeiro.

Nesta categoria incluem-se, consequentemente, os seguintes ativos e passivos financeiros:

i) Clientes, contribuintes e utentes e outras contas a receber

Os saldos de clientes, contribuintes e utentes e de outras contas a receber são registados inicialmente ao justo valor, sendo posteriormente mensurados ao custo amortizado, deduzido de eventuais perdas de imparidade acumuladas. Entende-se que a mensuração ao custo amortizado é substancialmente idêntica ao custo de aquisição.

ii) Caixa e depósitos bancários

Os montantes incluídos na rubrica de “Caixa e depósitos bancários” correspondem aos valores de caixa e depósitos bancários que possam ser imediatamente mobilizáveis com risco insignificante de alteração de valor.

iii) Imparidade de ativos financeiros

Para os ativos financeiros mensurados ao custo amortizado, a perda por imparidade a reconhecer corresponde à diferença entre a quantia escriturada do ativo e a melhor estimativa do valor recuperável do ativo na data de relato.

As contas a receber individualmente significativas são avaliadas individualmente para efeitos de imparidade. As perdas por imparidade são registadas em resultados na rubrica “Imparidade de dívidas a receber (perdas/reversões)” no período em que são determinadas.

Subsequentemente, se o montante da perda por imparidade diminui, essencialmente por cobrança de valores vencidos, esta é revertida por resultados. A reversão é efetuada até ao limite da quantia que estaria reconhecida (custo) caso a perda não tivesse sido inicialmente registada.

iv) Investimentos financeiros

Ao abrigo da NCP 23 – Investimentos em Associadas e Empreendimentos Conjuntos, o Município deve utilizar o método da equivalência patrimonial na contabilização dos investimentos financeiros das entidades sobre as quais exerce influência significativa ou dominante (controlo). À data, não existem investimentos financeiros que reúnam estas condições, pelo que todos os investimentos financeiros se encontram registados ao custo de aquisição.

v) Financiamentos obtidos, fornecedores e outras contas a pagar

Os saldos de financiamentos obtidos, fornecedores e de outras contas a pagar constituem obrigações a pagar por financiamentos obtidos no âmbito do recurso ao crédito ou pela aquisição de bens (incluindo de investimento) e serviços e são registados inicialmente ao justo valor, sendo posteriormente mensurados ao custo amortizado, deduzido de eventuais perdas de imparidade acumuladas. Entende-se que a mensuração ao custo amortizado é substancialmente idêntica ao custo de aquisição.

vi) Desreconhecimento de ativos e passivos financeiros

Os ativos financeiros são desreconhecidos apenas quando os direitos contratuais aos seus fluxos de caixa expiram por cobrança ou quando transfere para outra entidade o controlo desses ativos financeiros e todos os riscos e benefícios significativos associados à respetiva posse.

Os passivos financeiros são desreconhecidos apenas quando a correspondente obrigação seja liquidada, cancelada ou expire.

h) Rendimento de transações com e sem contraprestação

O Município trata o reconhecimento e mensuração do rendimento de transações, tendo em conta o prescrito nas NCP 13 – Rendimentos de Transações Com Contraprestação e NCP 14 - Rendimentos de Transações Sem Contraprestação.

O rendimento é reconhecido quando for provável que fluam para o Município benefícios económicos futuros ou potencial de serviço e estes benefícios possam ser mensurados com fiabilidade.

Os impostos e taxas são reconhecidos no período a que os mesmos respeitam.

As transferências e subsídios obtidos são reconhecidos quando existe uma garantia razoável que irão ser recebidos e que o Município cumprirá as condições exigidas para a sua concessão. A participação nas receitas do Estado é efetuada em consonância com a Lei do Orçamento do Estado, sendo o respetivo rendimento reconhecido no período económico a que respeita.

As transferências e subsídios correntes obtidos são diferidos no Balanço, na rubrica de Diferimentos, sempre que existam condições por cumprir, sendo registados como rendimento do período, na proporção, respetivamente, dos correspondentes gastos incorridos associados, independentemente do momento do recebimento dos mesmos.

As transferências e subsídios de capital relacionados com ativos fixos tangíveis depreciables e intangíveis amortizáveis são inicialmente reconhecidos no passivo (Diferimentos) sendo posteriormente transferidos para património líquido quando não existam condições associadas ou, caso existam, as mesmas tenham sido cumpridas. Após isso, passam a ser reconhecidos na demonstração dos resultados (conta 7883 - Imputação de Subsídios e Transferências Para Investimentos”) numa base sistemática e racional durante os períodos contabilísticos necessários ao balanceamento com os gastos relacionados, ou seja, na proporção dos respetivos gastos de depreciação e de amortização durante a vida útil dos ativos.

No caso das transferências e subsídios estarem relacionados com ativos não depreciables ou de transferências de capital não consignadas, são reconhecidas no património líquido. O FEF capital e a transferência ao abrigo do artigo 35º, nº 3, da Lei nº 73/2013, passaram a ser alocadas ao “Património”, em vez de serem registadas diretamente em rendimentos do período. Esta alteração de contabilização, fará com que a partir de 2020, o valor apresentado na rubrica de rendimentos do período relativos a transferências da LOE se apresente inferior.

As vendas e prestações de serviços, são reconhecidos pelo justo valor da retribuição recebida ou a receber, deduzido do montante de devoluções, descontos e outros abatimentos.

No caso das prestações de serviços realizadas durante mais do que um período, o rendimento é reconhecido com referência à fase de acabamento da transação/serviço à data de relato, desde que todas as seguintes condições sejam satisfeitas:

- O montante possa ser mensurado com fiabilidade;
- Seja provável que benefícios económicos futuros associados às transações/serviços fluam para o Município;
- Os custos incorridos ou a incorrer com as transações/serviços possam ser mensurados com fiabilidade;
- As fases de acabamento das transações/serviços à data de relato possam ser mensuradas com fiabilidade.

i) Benefícios dos empregados

Os benefícios dos empregados, a curto prazo, são reconhecidos como gastos do período. Os gastos a curto prazo incluem os vencimentos e respetivas contribuições para os diversos regimes contributivos (Segurança Social e Caixa Geral de Aposentações).

De acordo com a legislação aplicável, o direito a férias e subsídio de férias relativo ao período, por este coincidir com o ano civil, vence-se a 31 de dezembro de cada ano, sendo somente pago durante o período seguinte, pelo que os gastos correspondentes se encontram devidamente especializados (reconhecidos como benefícios de curto prazo no período a que respeitam). Os benefícios decorrentes da cessação de emprego, quer por decisão unilateral, quer por mútuo acordo, são reconhecidos como gastos no período em que ocorreram.

j) Provisões, ativos e passivos contingentes

As provisões são registadas quando a entidade tem uma obrigação presente (legal ou implícita) resultante de um acontecimento passado, é provável que para a liquidação dessa obrigação ocorra uma saída de recursos e o valor da obrigação possa ser razoavelmente estimado.

O montante das provisões registadas consiste na melhor estimativa dos recursos necessários para liquidar a obrigação. Tal estimativa, revista anualmente, é determinada tendo em consideração os riscos e incertezas associados a cada obrigação.

Os passivos contingentes não são reconhecidos nas demonstrações financeiras, sendo divulgados sempre que a possibilidade de existir uma saída de recursos económicos não seja remota.

Os passivos contingentes são definidos como:

- obrigações possíveis que surjam de acontecimentos passados e cuja existência somente será confirmada pela ocorrência, ou não, de um ou mais acontecimentos futuros, incertos e não totalmente sob o seu controlo; ou
- obrigações presentes que surjam de acontecimentos passados, mas que não são reconhecidas porque não é provável que um exfluxo de recursos que incorpore benefícios económicos seja necessário para liquidar a obrigação, ou a quantia da obrigação não pode ser mensurada com suficiente fiabilidade.

Os ativos contingentes não são reconhecidos nas demonstrações financeiras, sendo divulgados quando for provável a existência de uma entrada económica futura de recursos.

k) Juízos de valor críticos e principais fontes de incerteza associadas a estimativas

Na preparação das demonstrações financeiras anexas foram efetuados juízos de valor e estimativas e utilizados diversos pressupostos que afetam as quantias relatadas de ativos e passivos, assim como as quantias relatadas de rendimentos e gastos do período.

As estimativas e os pressupostos subjacentes foram determinados por referência à data de relato com base no melhor conhecimento existente à data de aprovação das demonstrações financeiras dos eventos e transações em curso, assim como na experiência de eventos passados e/ou correntes. Contudo, poderão ocorrer situações em períodos subsequentes que, não sendo previsíveis à data de aprovação das demonstrações financeiras, não foram consideradas nessas estimativas. As alterações às estimativas que ocorram posteriormente à data das demonstrações financeiras serão corrigidas de forma prospetiva.

l) Acontecimentos após a data de relato

Os acontecimentos após a data de relato que proporcionem informação adicional sobre condições que existiam à data de relato (“acontecimentos que dão lugar a ajustamentos”) são refletidos nas demonstrações financeiras. Os acontecimentos após a data de relato que proporcionem informação sobre condições que ocorram após a data de relato (“acontecimentos que não dão lugar a ajustamentos”) são divulgados nas demonstrações financeiras, se forem considerados materiais.

m) Partes relacionadas

O Município identifica as entidades relacionadas de acordo com os critérios estabelecidos na NCP 20 – Partes relacionadas, divulgando, quando aplicável, informação acerca das transações existentes.

NOTA 3 - ATIVOS INTANGÍVEIS

Em 2020, o movimento ocorrido na quantia escriturada e nas amortizações acumuladas dos ativos intangíveis encontra-se nos quadros seguintes:

Ativos Intangíveis – Variação das amortizações perdidas por imparidade acumuladas

Designação	Início do período				Final do período			
	Quantia bruta (2)	Amortizações Acumuladas (3)	Perdas por Imparidade Acumuladas (4)	Quantia escriturada (5)=(2)-(3)-(4)	Quantia bruta (6)	Amortizações Acumuladas (7)	Perdas por Imparidade Acumuladas (8)	Quantia escriturada (9)=(6)-(7)-(8)
Ativos Intangíveis								
Projetos de desenvolvimento	105 184,22 €	100 751,47 €		4 432,75 €	105 184,22 €	100 751,47 €		4 432,75 €
Programas de computador e sistemas de informação				0,00 €	118 286,80 €	6 717,81 €		111 568,99 €
Propriedade industrial e intelectual	5 319,62 €	4 305,48 €		1 014,14 €	5 446,99 €	4 353,48 €		1 093,51 €
Ativos intangíveis em curso	97 145,40 €	0,00 €		97 145,40 €	157 722,90 €			157 722,90 €
	207 649,24 €	105 056,95 €	0,00 €	102 592,29 €	386 640,91 €	111 822,76 €	0,00 €	274 818,15 €

Ativos Intangíveis - Quantia escriturada e variações do período

Designação	Quantia escriturada inicial	Variações							Quantia escriturada final
		Adições	Transferências internas à entidade	Revalorizações	Reversões de perdas por imparidade	Perdas por imparidade	Amortizações por período	Diferenças cambiais	
Ativos Intangíveis	102 592,29 €	178 991,67 €					-6 765,81 €		274 818,15 €
Projetos de desenvolvimento	4 432,75 €								4 432,75 €
Programas de computador e sistemas de informação		118 286,80 €					-6 717,81 €		111 568,99 €
Propriedade industrial e intelectual	1 014,14 €	127,37 €					-48,00 €		1 093,51 €
Ativos intangíveis em curso	97 145,40 €	60 577,50 €							157 722,90 €
	102 592,29 €	178 991,67 €					-6 765,81 €		274 818,15 €

Ativos Intangíveis - Adições

Designação	Adições									
	Internas	Compra	Cessão	Transferência ou troca	Doação, herança, legado/perdido a favor do Estado	Dação em pagamento	Locação financeira	Fusão, cisão, reestruturação	Outras	Total
Ativos Intangíveis		178 991,67 €								178 991,67 €
Programas de computador e sistemas de informação		118 286,80 €								118 286,80 €
Propriedade industrial e intelectual		127,37 €								127,37 €
Ativos intangíveis em curso		60 577,50 €								60 577,50 €
		178 991,67 €								178 991,67 €

As adições respeitam à aquisição do software e licenças seguintes: rede licenciamento firewall, software Creative Cloud for teams All, aplicação-Licenciamento VEEM, software ZOOM Pro, Software Coreldraw Graphics 2020, Software Web Gestão Operacional Interligada, Software Ação Social e Licenças Microsoft.

Nos ativos intangíveis em curso, as adições dizem respeito a “ARUS - elaboração das delimitações, caracterizações e respetivas justificações das ARUS” e “Aquisição de plataforma de incubação colaborativa HubsLisbon Azambuja”.

NOTA 4 – ACORDOS DE CONCESSÃO DE SERVIÇOS: CONCEDENTE

Acordos de Concessão de Serviços

Contrato	Concessionário	Ativo de concessão	Período de concessão	Valor do contrato	Recebimentos		
					Anos anteriores	Ano corrente	Anos futuros
Exploração e gestão conjunta dos serviços públicos municipais de distribuição de água e de recolha e de rejeição de águas residuais em sistemas unitários e separativos	Águas da Azambuja S.A.	Infraestruturas de abastecimento de água e saneamento (em baixa)	30 anos (11/05/2009 a 11/5/2038)	3 333 333,00	629 157,37	24 125,20	434 253,42 (*)
Exploração e gestão do sistema multimunicipal de saneamento de águas residuais da Grande Lisboa e Oeste, em regime de exclusivo	Águas do Tejo Atlântico, S.A.	Infraestruturas de saneamento (em alta)	30 anos	-	-	-	-
Gerir o sistema multimunicipal de abastecimento de água e de saneamento do Vale do Tejo	Águas do Vale do Tejo, S.A.	Infraestruturas de abastecimento de água (em alta)	30 anos	-	-	-	-
Distribuição da energia elétrica em baixa tensão	EDP Distribuição - Energia, S.A.	Não se encontram reconhecidos quaisquer ativos de distribuição de energia no património municipal	20 anos	Valor da renda apurada anualmente, conforme DL n.º 230/2008, de 27/11	-	677 377,57	A calcular com base no art.º 2.º do DL n.º 230/2008, de 27/11

Importa referir que à data da transição para o SNC-AP as infraestruturas de saneamento e abastecimento de água postos à disposição da concessionária, relativamente às quais não tenham havido alienação, encontram-se registadas no ativo municipal e ascendem a 2 348 723,23€ (valores do ativo líquido: sistemas de esgotos/saneamento – 1 729 066,37€; sistemas de abastecimento de água - 619 565,86€), ficando esta obrigada à sua manutenção, reparação e renovação.

No caso do contrato com as AdAz, a cláusula 101ª do contrato estabelece ainda que a propriedade dos bens afetos à concessão resultantes de investimentos realizados pela concessionária, pertencem a esta, revertendo para o concedente no final da concessão, sendo que os investimentos a realizar são na ordem dos 7 milhões de euros.

Na transição para o SNC-AP e uma vez que o Município não tinha em sua posse toda a informação necessária, colocaram-se algumas questões junto da CNC quanto ao tratamento contabilístico a ser adotado em relação à NCP 4 – Acordos de Concessão de Serviço, no ativo e passivo municipal. Quanto aos investimentos realizados pelo Município e cedidos às concessionárias, bem como os efetuados pelas concessionárias e que venham a reverter para o Município, o Município não dispõe atualmente de qualquer informação sobre esta matéria, pelo que os possíveis ajustamentos a serem efetuados, poderão em períodos futuros ter um impacto significativo ao nível das contas municipais.

NOTA 5 - ATIVOS FIXOS TANGÍVEIS

Em 2020, o movimento ocorrido na quantia escriturada e nas depreciações acumuladas dos ativos fixos tangíveis encontra-se nos quadros seguintes:

Ativos Fixos Tangíveis – Variação das depreciações e perdas por imparidade acumuladas

Designação	Início do período				Final do período			
	Quantia bruta (2)	Depreciações Acumuladas (3)	Perdas por Imparidade Acumuladas (4)	Quantia escriturada (5)=(2)-(3)-(4)	Quantia bruta (6)	Depreciações Acumuladas (7)	Perdas por Imparidade Acumuladas (8)	Quantia escriturada (9)=(6)-(7)-(8)
Bens de domínio público, património histórico, artístico e cultural	58 294 907,15 €	32 943 325,91 €	0,00 €	25 351 581,24 €	60 192 288,54 €	34 917 507,66 €	0,00 €	25 274 780,88 €
Terrenos e recursos naturais	1 116 398,47 €			1 116 398,47 €	1 116 398,47 €			1 116 398,47 €
Edifícios e outras construções	18 059 468,72 €	7 091 068,93 €		10 968 399,79 €	18 123 895,52 €	7 529 625,24 €		10 594 270,28 €
Infraestruturas	38 937 059,25 €	25 677 259,98 €		13 259 799,27 €	40 770 013,84 €	27 212 703,74 €		13 557 310,10 €
Património histórico, artístico e cultural	5 000,00 €			5 000,00 €	5 000,00 €			5 000,00 €
Outros	176 980,71 €	174 997,00 €		1 983,71 €	176 980,71 €	175 178,68 €		1 802,03 €
				0,00 €				0,00 €
Outros ativos fixos tangíveis	38 225 760,36 €	11 900 456,28 €	0,00 €	26 325 304,08 €	39 838 885,74 €	12 940 475,26 €	0,00 €	26 898 410,48 €
Terrenos e recursos naturais	9 133 840,01 €			9 133 840,01 €	9 108 037,13 €			9 108 037,13 €
Edifícios e outras construções	16 863 612,49 €	4 919 558,37 €		11 944 054,12 €	16 991 135,64 €	5 341 251,85 €		11 649 883,79 €
Equipamento básico	3 373 684,70 €	2 498 492,94 €		875 191,76 €	3 703 111,86 €	2 653 145,13 €		1 049 966,73 €
Equipamento de transporte	2 244 835,49 €	1 524 497,56 €		720 337,93 €	2 768 228,05 €	1 666 166,75 €		1 102 061,30 €
Equipamento administrativo	2 990 424,24 €	2 322 695,70 €		667 728,54 €	3 214 291,73 €	2 586 647,32 €		627 644,41 €
Outros	1 222 065,20 €	635 211,71 €		586 853,49 €	1 333 032,12 €	693 264,21 €		639 767,91 €
Ativos fixos tangíveis em curso	2 397 298,23 €			2 397 298,23 €	2 721 049,21 €			2 721 049,21 €
TOTAL	96 520 667,51 €	44 843 782,19 €	0,00 €	51 676 885,32 €	100 031 174,28 €	47 857 982,92 €	0,00 €	52 173 191,36 €

Ativos Fixos Tangíveis - Quantia escriturada e variações do período

Designação	Quantia escriturada inicial	Variações no período								Quantia escriturada final
		Adições	Transferências internas à entidade	Revalorizações	Reversões de perdas por imparidade	Perdas por imparidade	Depreciações do período	Diferenças cambiais	Diminuições	
Bens de domínio público, património histórico, artístico e cultural	25 351 581,24 €	1 178 403,75 €	718 977,64 €				-1 974 181,75 €			25 274 780,88 €
Terrenos e recursos naturais	1 116 398,47 €									1 116 398,47 €
Edifícios e outras construções	10 968 399,79 €	64 426,80 €					-438 556,31 €			10 594 270,28 €
Infraestruturas	13 259 799,27 €	1 113 976,95 €	718 977,64 €				-1 535 443,76 €			13 557 310,10 €
Património histórico, artístico e cultural	5 000,00 €									5 000,00 €
Outros	1 983,71 €						-181,68 €			1 802,03 €
Outros ativos fixos tangíveis	26 325 304,08 €	4 841 126,21 €	-3 196 514,61 €				-1 044 769,00 €		-26 736,20 €	26 898 410,48 €
Terrenos e recursos naturais	9 133 840,01 €								-25 802,88 €	9 108 037,13 €
Edifícios e outras construções	11 944 054,12 €	127 523,15 €					-421 693,48 €			11 649 883,79 €
Equipamento básico	875 191,76 €	329 593,37 €					-154 818,40 €			1 049 966,73 €
Equipamento de transporte	720 337,93 €	523 392,56 €					-141 669,19 €			1 102 061,30 €
Equipamento administrativo	667 728,54 €	229 384,62 €					-245 689,35 €		-933,32 €	627 644,41 €
Outros	586 853,49 €	110 966,92 €					-80 898,58 €			639 767,91 €
Ativos fixos tangíveis em curso	2 397 298,23 €	3 520 265,59 €	-3 196 514,61 €							2 721 049,21 €
TOTAL	51 676 885,32 €	6 019 529,96 €	-2 477 536,97 €				-3 018 950,75 €		-26 736,20 €	52 173 191,36 €

Ativos Fixos Tangíveis – Adições

Designação	Adições										
	Internas	Compra	Cessão	Transferência ou troca	Expropriação	Doação, herança, legado ou perdido a favor do Estado	Dação em pagamento	Locação financeira	Fusão, cisão, reestruturação	Outras	Total
Bens de domínio público, património histórico, artístico e cultural		1 178 403,75 €									1 178 403,75 €
Edifícios e outras construções		64 426,80 €									64 426,80 €
Infraestruturas		1 113 976,95 €									1 113 976,95 €
Outros ativos fixos tangíveis		4 841 126,21 €									4 841 126,21 €
Edifícios e outras construções		127 523,15 €									127 523,15 €
Equipamento básico		329 593,37 €									329 593,37 €
Equipamento de transporte		523 392,56 €									523 392,56 €
Equipamento administrativo		229 384,62 €									229 384,62 €
Outros		110 966,92 €									110 966,92 €
Ativos fixos tangíveis em curso		3 520 265,59 €									3 520 265,59 €
TOTAL		6 019 529,96 €									6 019 529,96 €

Os 2 mapas anteriores foram extraídos diretamente do sistema informático, tendo sido validadas as quantias escrituradas iniciais e finais.

As rubricas de adições onde se verifica o maior incremento, são relativas:

- aos ativos fixos tangíveis em curso que incluem, entre outras, a E44/19-Várias intervenções no PER, E47A/19-Ampliação do edifício nº14 da rua Victor Coutinho em Azambuja, E32/20-Reparação da cobertura do museu Sebastião Mateus Arenque, E03/20-Execução de alterações no edifício da proteção civil, UTPCB/2020-Projeto museográfico para a reformulação da exposição permanente do Museu Municipal de Azambuja, Projeto de execução da requalificação dos espaços interiores antigo cinema Aveiras de Cima, Projeto de execução para pavilhão multiusos e 2 campos de padel em Azambuja, Projeto de execução para a construção do pavilhão desportivo e arranjos exteriores em Alcoentre, E01/19-Execução do mercado diário de Manique do Intendente, E35/18-Infraestruturas provisórias p/ o funcionamento da EB de Vila Nova da Rainha no ano letivo 2018/2019, E08/20-Substituição da cobertura do edifício da biblioteca da escola secundária de Azambuja, E30/19-Requalificação e refuncionalização da escola básica, jardim de infância e espaços exteriores de Vila Nova da Rainha, E29/20-Reordenamento urbano no maxial em Alcoentre, E15/19-Arranjos paisagísticos da Socasa de Vila Nova da Rainha, E44/20-Construção de passagens hidráulicas e limpeza e desassoreamento de linhas de água no parque ambiental e biológico de Azambuja, E41/2019-Pavimentações na freguesia de Alcoentre, E81/2019-Reparação de arruamentos degradados na freguesia de Alcoentre e Aveiras de Baixo, E46/20-Beneficiação e conservação de estradas – 2020, E80/19-Pintura na escola Vale Paraíso,

Centro escolar Alcoentre e várias intervenções no antigo depósito de água na rua dos campinos, F48/2020-Elaboração de projeto de execução, fiscalização técnica, sensibilização e participação pública na valorização e adaptação do ribeiro de Aveiras as alterações climáticas;

- às infraestruturas, com as fases 1 e 2 da aquisição e instalação de equipamentos de iluminação pública/eficiência energética;

- ao equipamento de transporte, nomeadamente, com a compra das viaturas AC-19-NH, FORFOUR 39-VB-40, AD-81-GN e veículo plataforma Man Metz (ano 2004) de combate a incêndios para a Proteção Civil.

As diminuições apresentadas nos terrenos e recursos naturais dizem respeito ao auto de abate de uma parcela de terreno para construção em Azambuja devolvida aos herdeiros de António Paulo Batista Coelho Dias de Amaral, de acordo com decisão judicial, e nos equipamentos administrativo a bens que foram abatidos por motivo de avaria e por doações definitivas a instituições e/ou coletividades de acordo com propostas aprovadas pela Câmara Municipal.

NOTA 6 - LOCAÇÕES

Em 2020, o Município não detinha contratos de locação financeira em vigor.

Relativamente às locações operacionais, apresentam-se os quadros com informação na ótica do locador e na ótica do locatário:

Locações Operacionais – Locador

BENS LOCADOS	Receitas por cobrar de períodos anteriores	Receitas liquidadas (líquidas de anulações)	Receitas Cobradas			Receita por cobrar no final do período
			Períodos anteriores	Período corrente	Total	
Terrenos	7 605,98	33 368,15		32 599,92	32 599,92	8 374,21
Habitações	426 096,55	11 203,25	2 144,44	6 840,51	8 984,95	428 314,85
Concessões de exploração	112 555,60	1 580,04	738,02	1 419,04	2 157,06	111 978,58
TOTAL	546 258,13	46 151,44	2 882,46	40 859,47	43 741,93	548 667,64

Nota: não estão refletidas as perdas por imparidade nos valores apresentados.

As rendas de terrenos respeitam à ocupação do espaço público com antenas de telecomunicações (NOS, Vodafone e OMNITEL) em Alcoentre, Aveiras de Cima, Azambuja e Manique do Intendente e com infraestruturas de saneamento (ALVT).

As rendas de habitações respeitam aos bairros PER e as concessões de exploração não incluem as que configuram acordos de concessão de serviços (que estão indicadas na nota 4).

Locações Operacionais – Locatário

BENS LOCADOS (1)	Valor do contrato (2)	Pagamentos efetuados acumulados (3)				Futuros pagamentos mínimos (4)			
		Período		Acumulado		Até 1 ano	Entre 1 e 5 anos	Superior a 5 anos	Total
		Pagamentos mínimos	Rendas contingentes	Pagamentos mínimos	Rendas contingentes				
Terreno das Virtudes	160,00	167,02		1 327,50		167,02	668,08	(*)	835,10
Espaço Sénior	6 000,00	2 898,42		11 217,91		3 094,80	3 094,80	(*)	6 189,60
Habitação social- Casa D. Lurdes Flores	3 000,00	2 781,88		8 281,68		3 034,56		(*)	3 034,56
Espaço CEJA - Loja Social	9 600,00	4 400,00		5 200,00		4 800,00		(*)	4 800,00
Castro Vila Nova S. Pedro	18 000,00	3 600,00				3 600,00	10 800,00	(*)	14 400,00
Total	36 760,00	13 847,32	0,00	26 027,09	0,00	14 696,38	14 562,88	0,00	29 259,26

(*) Contrato renovável automaticamente ou sem data de caducidade

(4) Coluna "Entre 1 a 5 anos" - Valor considerado pela duração do contrato subtraindo o período n

NOTA 7 – CUSTO DE EMPRÉSTIMOS OBTIDOS

Considera-se financiamento obtido de curto prazo aquele que é amortizado na sua totalidade no prazo máximo de um ano. Os restantes consideram-se financiamentos a médio e longo prazo.

Relativamente à apresentação no Balanço, a parcela dos financiamentos obtidos de médio/longo prazo a amortizar no prazo de 12 meses após a data de relato é apresentada no passivo corrente e a parcela a amortizar em prazo posterior é evidenciada no passivo não corrente.

No quadro abaixo estão identificados os financiamentos obtidos (todos de médio/longo prazos) agregados por instituição bancária que o Município contratualizou e que estão em vigor à data de 31/12/2020:

Empréstimos Obtidos – Dívida e Pagamentos no Período por Instituição Bancária

	Caixa Geral de Depósitos	Banco Santander Totta	BES/Novo Banco	Caixa de Crédito Agrícola Mútuo	Banco BPI	Total
Dívida no início do período	3 712 218,27 €	3 157 174,93 €	368 644,74 €	382 139,09 €	954 849,81 €	8 575 026,84 €
Pagamentos no período	722 786,15 €	527 683,25 €	58 520,64 €	44 957,54 €	128 112,57 €	1 482 060,15 €
Amortizações	716 862,33 €	501 286,94 €	57 972,05 €	44 957,54 €	127 847,40 €	1 448 926,26 €
Juros	5 923,82 €	26 396,31 €	548,59 €	- €	265,17 €	33 133,89 €
Dívida no final do período	2 995 355,94 €	2 655 887,99 €	310 672,69 €	337 181,55 €	827 002,41 €	7 126 100,58 €
A vencer no Curto Prazo	719 876,39 €	501 286,94 €	57 972,06 €	46 613,94 €	131 928,88 €	1 457 678,21 €
A vencer no M/L Prazo	2 275 479,55 €	2 154 601,05 €	252 700,63 €	290 567,61 €	695 073,53 €	5 668 422,37 €

O valor dos juros pagos indicado no quadro difere do valor do gasto de juros apresentado na Demonstração de Resultados (32 204,55€), resultante da aplicação do princípio da especialização ou do acréscimo.

Em 2020, não foram contraídos novos empréstimos e o Município não contraiu empréstimos de curto prazo.

No capítulo dos Outros Documentos, é apresentado o mapa dos empréstimos detalhado conforme modelo do Tribunal de Contas.

NOTA 8 – PROPRIEDADES DE INVESTIMENTO

O Município não tem propriedades de investimento reconhecidas.

NOTA 9 – IMPARIDADES

O Município não tem reconhecidas perdas por imparidade associadas a investimentos, nos termos da NCP 9. No entanto, o Município aproveita esta nota para divulgar todas as imparidades associadas às restantes rubricas do Ativo:

Imparidades

Ativo	Quantia bruta	Perda por imparidade acumulada	Quantia recuperável
Inventários - matérias primas, subsidiárias e de consumo	57 596,04	28 530,44	29 065,60
Devedores por transferências e subsídios não reembolsáveis obtidos	2 854,44	1 000,00	1 854,44
Clientes, contribuintes e utentes	2 057 208,49	1 686 331,04	370 877,45
Outras contas a receber - outros devedores	199 305,82	11 677,61	187 628,21
Total	2 316 964,79	1 727 539,09	589 425,70

As perdas por imparidades mais relevantes dizem respeito aos clientes, contribuintes e utentes e traduzem as dívidas ao Município com antiguidade superior a 1 ano, ou seja, com iminente risco de incobrabilidade. De entre esse valor, consta a dívida do Estado Português para com o Município (908 254,12€), no âmbito do processo OPEL/General Motors, e as dívidas de rendas de habitação social e de concessões de exploração (543 237,70€).

NOTA 10 – INVENTÁRIOS

Os inventários encontram-se registados ao custo de aquisição e a fórmula de custeio das saídas adotado pelo Município é o Custo Médio Ponderado. As quantidades existentes no final do período de relato foram determinadas a partir dos registos contabilísticos confirmados por contagem física e foram registadas perdas por imparidade em relação aos inventários que não apresentam qualquer movimento no armazém, pelo menos, no último ano económico.

O quadro abaixo representa a existência de inventários, bem como as quantias por que se encontram registados e as imparidades reconhecidas para os mesmos por natureza.

Inventários

Rubricas	Quantia bruta	Perdas por imparidade acumuladas	Quantia recuperável
Mercadorias	-	-	-
Matérias-primas, subsidiárias e de consumo	57 596,04	28 530,44	29 065,60
Produtos acabados e intermédios	-	-	-
Subprodutos, desperdícios, resíduos e refugos	-	-	-
Produtos e trabalhos em curso	-	-	-
Total	57 596,04	28 530,44	29 065,60

Inventários - movimentos do período

Rubrica	Quantia escriturada inicial	Movimentos do período							Quantia escriturada final
		Compras líquidas	Consumos /gastos	Variações nos inventários da produção	Perdas por imparidade	Reversões de perdas por imparidade	Outras reduções de inventários	Outros aumentos de inventários	
	(1)	(2)	(3)	(4)	(5)	(6)	(7)	(8)	(9)=(1)+(2)-(3) -/(4)-(5)+(6) -(7)+(8)
Mercadorias	-	-	-	-	-	-	-	-	-
Matérias-primas, subsidiárias e de consumo	26 768,31	502 338,35	503 938,77	-	-	3 540,14	-	357,57	29 065,60
Produtos acabados e intermédios	-	-	-	-	-	-	-	-	-
Subprodutos, desperdícios, resíduos e refugos	-	-	-	-	-	-	-	-	-
Produtos e trabalhos em curso	-	-	-	-	-	-	-	-	-
Total	26 768,31	502 338,35	503 938,77	-	-	3 540,14	-	357,57	29 065,60

NOTA 11 – AGRICULTURA

O Município não tem não tem ativos e produtos biológicos.

NOTA 12 – CONTRATOS DE CONSTRUÇÃO

O Município não tem contratos de construção (na ótica do construtor).

NOTA 13 – RENDIMENTO DE TRANSAÇÕES COM CONTRAPRESTAÇÃO

A NCP 13 trata da temática dos rendimentos de transações com contraprestação, vulgarmente vendas, prestações de serviços e rendas (incluindo de concessões) uma vez que existe uma entrada presente ou futura de meios financeiros líquidos, e uma correspondente saída de ativos ou a obrigatoriedade de prestar um serviço em valor equivalente. O rendimento associado é reconhecido quando for provável que fluam para a entidade benefícios económicos futuros ou potencial de serviço e estes benefícios possam ser mensurados com fiabilidade.

De seguida, apresenta-se o detalhe destes rendimentos reconhecidos no período:

Rendimentos de transações sem contraprestação

Tipo de rendimento (1)	Rendimento do período reconhecido em (2)	
	Resultados	Património líquido
Taxas		
Taxas específicas das Autarquias Locais	137 339,57	
Vendas, prestações de serviços e concessões		
Resíduos sólidos	702 950,33	
Transportes coletivos de pessoas e mercadorias	6 056,13	
Cemitérios	18 272,51	
Mercados e Feiras	1 149,58	
Refeições escolares	73 676,35	
Serviços culturais	1 000,00	
Serviços de desporto	44 701,49	
Concessão EDP	677 858,08	
Concessão Águas de Azambuja	24 125,20	
Creche Municipal e prolongamento de horário	20 344,77	
Outras vendas e prestações de serviços	728,86	
Rendas	45 855,97	
Juros, dividendos e outros rendimentos similares	29 688,57	
Indemnizações por sinistros e acidentes de trabalho	35 337,57	
Outros rendimentos de transações com contraprestação	15 247,44	
Total	1 834 332,42	0,00

NOTA 14 – RENDIMENTO DE TRANSAÇÕES SEM CONTRAPRESTAÇÃO

A NCP 14 trata da temática dos rendimentos de transações sem contraprestação, referindo-se essencialmente a impostos e transferências ou subsídios, uma vez que existe uma entrada presente ou futura de meios financeiros líquidos, mas sem a obrigatoriedade de devolução ou de prestação de um serviço em valor equivalente.

De seguida, apresenta-se o detalhe destes rendimentos reconhecidos no período:

Rendimentos de transações com contraprestação

Tipo de rendimento (1)	Rendimento do período reconhecido em (2)	
	Resultados	Património líquido
Impostos diretos e indiretos		
Derrama	909 529,09	
Imposto municipal sobre imóveis	2 985 987,92	
Imposto único de circulação	1 144 523,46	
Imposto municipal sobre as transmissões onerosas	960 354,79	
Contribuição autárquica	0,00	
Imposto municipal de SISA	0,00	
Impostos indiretos específicos das Autarquias Locais	110 134,04	
Multas e outras penalidades		
Juros de mora	20 004,10	
Juros compensatórios	1214,78	
Coimas e penalidades por contraordenações	20 385,40	
Transferências e subsídios correntes obtidos		
Fundo de Equilíbrio Financeiro (FEF)	3 929 608,00	
Fundo Social Municipal (FSM)	341 756,00	
Participação no IRS	826 931,00	
Participação no IVA	134 321,60	
Transferências DGESTE/GEFE	1 715 899,60	
Programas IEFP (Enclaves e POC-SIEF)	31 847,69	
Segurança social	20 416,20	
Transferências GIP	14 584,74	
Sociedades privadas (inclui CLC)	25 000,00	
Turismo do Alentejo	35 000,00	
ICNF - Fundo Florestal Permanente	18 800,00	
Outras	1 972,04	
Transferências e subsídios capital obtidos		
Fundo de Equilíbrio Financeiro (FEF)		436 623,00
Artigo 35º, nº 3 da Lei nº 73/2013		323 557,00
Transferências e subsídios para investimentos		1 232 231,39
Imputação a resultados de subsídios para investimentos	679 685,79	
Legados, ofertas e doações		
Outros rendimentos de transações sem contraprestação		
Total	13 927 956,24	1 992 411,39

NOTA 15 – PROVISÕES, PASSIVOS CONTINGENTES E ATIVOS CONTINGENTES

A NCP 15 trata do tema das provisões, passivos contingentes e ativos contingentes.

As provisões são registadas quando a entidade tem uma obrigação presente (legal ou implícita) resultante de um acontecimento passado, é provável que para a liquidação dessa obrigação ocorra uma saída de recursos e o valor da obrigação possa ser razoavelmente estimado.

O montante das provisões registadas consiste na melhor estimativa dos recursos necessários para liquidar a obrigação. Tal estimativa, revista anualmente, é determinada tendo em consideração os riscos e incertezas associados a cada obrigação, patente, no caso dos processos judiciais em curso, no relatório elaborado pela sociedade de advogados M. Rodrigues e Associados.

Os movimentos registados nas contas de provisões em 2020 são os seguintes:

Provisões

Rubricas (1)	Quantia escriturada inicial (2)	Aumentos			Diminuições				Quantia escriturada final (11)=(2)+(6)-(10)	
		Reforços (3)	Aumentos da quantia descontada (4)	Outros aumentos (5)	Total aumentos (6)=(3)+(4)+(5)	Utilizações (7)	Reversões (8)	Outras diminuições (9)		Total diminuições (10)=(7)+(8)+(9)
Impostos, contribuições e taxas										
Garantias a clientes										
Processos judiciais em curso	505 764,55	1 768,20			1 768,20		96 798,59		96 798,59	410 734,16
Acidentes de trabalho e doenças profissionais										
Matérias ambientais										
Contratos onerosos										
Reestruturação e reorganização										
Outras provisões										
Total	505 764,55	1 768,20			1 768,20		96 798,59		96 798,59	410 734,16

Os movimentos ocorridos no ano respeitam a novo processo (n.º 1835/18.3BELRS- Tribunal Tributário de Lisboa – LisboaGás GDL - Impugnação de nota de liquidação de Taxa Municipal de Ocupação do Subsolo) e à reversão de provisão por sentença favorável ao Município, no âmbito do processo n.º 1551/15.8BELSB Tribunal Administrativo de Círculo de Lisboa – Valorsul – Cessão de créditos (pagamento de juros e comissões).

Dos diversos processos judiciais que se encontram em curso a 31/12/2020, foi determinado manter as provisões relativamente aos seguintes:

- Processo n.º 215/08.3BELSB Tribunal Administrativo de Círculo de Lisboa – EPAL, SA – Acidente rodoviário contra conduta;
- Processo n.º 142877/15.8YIPRT Balcão Nacional de Injunções - Massa Insolvente de Asibel – Construções SA - Pagamentos alegadamente em atraso na execução da empreitada “Reabilitação da Estrada de Manique do Intendente, Moita do Lobo”;
- Processo (n.º 1835/18.3BELRS- Tribunal Tributário de Lisboa – LisboaGás GDL - Impugnação de nota de liquidação de Taxa Municipal de Ocupação do Subsolo);
- Processos associados à AdO (atual Águas de Lisboa e Vale do Tejo) relativamente a notas de débito de juros de mora que o Município devolveu por discordar da sua aplicação relativamente a um período onde decorreram as negociações para ultimar a versão definitiva do acordo celebrado a 13/12/2012.

Os passivos contingentes são definidos como:

- obrigações possíveis que surjam de acontecimentos passados e cuja existência somente será confirmada pela ocorrência, ou não, de um ou mais acontecimentos futuros, incertos e não totalmente sob o seu controlo; ou
- obrigações presentes que surjam de acontecimentos passados, mas que não são reconhecidas porque não é provável que um exfluxo de recursos que incorpore benefícios económicos seja necessário para liquidar a obrigação, ou a quantia da obrigação não pode ser mensurada com suficiente fiabilidade.

Os passivos contingentes não são reconhecidos nas demonstrações financeiras, sendo divulgados sempre que a possibilidade de existir uma saída de recursos económicos não seja remota, pelo que não há divulgações a fazer.

NOTA 16 – EFEITOS DE ALTERAÇÕES EM TAXAS DE CÂMBIO

O Município não efetuou transações, nem detém ativos ou passivos em moeda estrangeira.

NOTA 17 – ACONTECIMENTOS APÓS A DATA DE RELATO

As demonstrações financeiras foram autorizadas para emissão pelo Senhor Presidente da Câmara Municipal na data indicada na proposta a submeter os documentos de prestação de contas à Câmara Municipal.

Após a data de relato, houve um acontecimento que deu lugar a ajustamentos: o desfecho favorável ao Município no processo judicial nº 1551/15.8BELSB Tribunal Administrativo de Círculo de Lisboa – Valorsul – Cessão de créditos (pagamento de juros e comissões), por sentença transitada em julgado, comunicada em maio de 2021. No relatório da sociedade de advogados M. Rodrigues e Associados era apontado o risco de desfecho desfavorável, pelo que a provisão constituída foi revertida, tal como indicado na nota 15.

NOTA 18 – INSTRUMENTOS FINANCEIROS

Nesta categoria incluem-se os seguintes ativos e passivos financeiros que o Município detinha à data de relato, os quais constam do respetivo Balanço:

Ativos Financeiros

- a) Caixa e depósitos – o desdobramento consta da Nota 1.
- b) Contas a receber – o montante respeita às contas a receber seguintes:

Contas a Receber	Quantia bruta a receber	Perda por imparidade acumulada	Quantia recuperável
Devedores por transferências e subsídios não reembolsáveis obtidos	2 854,44	1 000,00	1 854,44
Clientes, contribuintes e utentes	2 057 208,49	1 686 331,04	370 877,45
Clientes	71 558,30	59 918,34	11 639,96
Contribuintes	934 995,42	934 844,54	150,88
Utentes	1 050 654,77	691 568,16	359 086,61
Outras contas a receber	5 580 448,42	11 677,61	5 568 770,81
Devedores por alienação de ativos fixos	154 347,33		154 347,33
Devedores por acréscimos de rendimentos (periodização económica)	5 381 142,60		5 381 142,60
IMI	3 018 848,24		3 018 848,24
IMT	94 212,38		94 212,38
Derrama	978 664,51		978 664,51
IUC	74 483,62		74 483,62
Impostos indiretos a receber	97 606,63		97 606,63
Renda a receber EDP	169 398,90		169 398,90
Participação no IRS e outras transferências a receber	844 960,15		844 960,15
Vendas de bens e prestações de serviços	54 819,73		54 819,73
Outros acréscimos de rendimentos	48 148,44		48 148,44
Devedores diversos	44 958,49	11 677,61	33 280,88
Total	7 640 511,35	1 699 008,65	5 941 502,70

Sobre os montantes brutos a receber estão reconhecidas as perdas por imparidades acumuladas relativas à faturação vencida há mais de 1 ano e cuja probabilidade de cobrança se apresenta duvidosa.

Em clientes, contribuintes e utentes estão refletidos os registos contabilísticos com as entidades terceiras compradoras de bens (clientes), os relativos a impostos (contribuintes) e as dívidas a receber resultantes de operações com os beneficiários ou destinatários dos serviços públicos (utentes por taxas, prestações de serviços e rendas).

Os contribuintes incluem a dívida do Estado Português, no âmbito do processo OPEL/General Motors, relativa a benefícios fiscais de impostos municipais concedidos à revelia dos órgãos municipais. Os utentes incluem dívidas de rendas (de terrenos, de habitação social e de concessões de exploração, no montante global de 548 667,64€) e de prestações de serviços (439 446,38€, dos quais 338 848,78€ respeitam à recolha de resíduos sólidos) e de taxas, multas e outras penalidades (62 540,75€, dos quais 43 010,78€ são relativos a processos de contra-ordenação).

As outras contas a receber respeitam, substancialmente, a acréscimos de rendimentos, ou seja, rendimentos respeitantes ao período de 2020 que serão processados e cobrados em período(s) posterior(es), nos quais se destacam os impostos (em especial, o IMI e a Derrama) e a transferência do fundo municipal “Participação no IRS”. Também estão aqui incluídos montantes a receber (já faturados), de alienação de ativos fixos (ALVT, ex-AdO) e outros devedores diversos.

c) Participações financeiras – o desdobramento consta da Nota 22.

Passivos Financeiros

d) Contas a pagar - o montante respeita às contas a pagar seguintes:

- a. Financiamentos obtidos - o desdobramento consta da Nota 7, respeitante aos empréstimos de médio e longo prazos, a complementar com o mapa de empréstimos do Tribunal de Contas incluído no capítulo dos Outros Documentos, repartidos em passivo corrente (1 457 678,21€) e não corrente (5 668 422,37€);
- b. Fornecedores – o valor residual existente em saldo (21,85€) foi regularizado no início do ano 2021;
- c. Estado e outros entes públicos – nesta conta registam-se as operações do Município com o Estado, autarquias locais e outros entes públicos que tenham características de impostos e taxas a pagar ou a recuperar. À data de 31/12/2020, apenas existiam registos no passivo corrente do balanço de 82 767,11, dos quais 40 976,44€ respeitam a retenções de impostos sobre o rendimento e 41 478,01€ a contribuições para sistemas de proteção social e subsistemas de saúde, ambas retidas/descontadas em dezembro de 2020, entregues ao Estado em janeiro de 2021. A 31/12/2020, não existia qualquer dívida em situação de mora;
- d. Outras contas a pagar - o montante perfaz 2 499 451,65€ assim repartido:

Outras Contas a Pagar	Valor
Passivo Não Corrente	754 009,71
Cauções prestadas no âmbito de procedimentos de contratação pública e de operações urbanísticas	754 009,71
Passivo Corrente	1 745 441,94
Credores por acréscimos de gastos (periodização económica)	1 745 412,82
Remunerações a liquidar	1 055 630,53
Juros a liquidar	7 054,39
Seguros a liquidar	5 145,05
Iluminação pública e energia elétrica	184 103,64
Água e saneamento	31 234,11
Trabalhos especializados	34 214,03
Encargos de cobrança	80 496,89
Subcontratos	80 545,40
Outros fornecimentos e serviços externos	95 109,94
Transferências correntes	3 983,15
Outros acréscimos de gastos	167 895,69
Outros credores	29,12
Total	2 499 451,65

As cauções prestadas no âmbito de procedimentos de contratação pública e de operações urbanísticas encontram-se globalmente apresentadas no passivo não corrente, uma vez que, na sua maioria, a exigibilidade da sua libertação/devolução ocorre num período superior a 1 ano.

A rubrica de credores por acréscimos de gastos diz respeito a valores registados como gastos do período, mas cujo pagamento apenas se irá verificar no ano seguinte, uma vez que será nessa altura que os documentos credores serão emitidos, como, por exemplo, eletricidade e água relativos a dezembro de 2020 e faturados em 2021, juros de empréstimos referentes a 2020 a liquidar em 2021, encargos com férias e subsídio de férias a liquidar em 2021 e que dizem respeito ao trabalho prestado e, consequentemente, direito adquirido em 2020, etc..

NOTA 19 – BENEFÍCIOS DOS EMPREGADOS

O Município, no final de 2020, tinha ao seu serviço 407 trabalhadores e o fluxo de entradas e saídas foi o que abaixo se indica:

Número de trabalhadores e variação no período

31/12/2019	Variações		31/12/2020
	Entradas	Saídas	
325	116	34	407

Os gastos com pessoal incorridos no período encontram-se detalhados no quadro seguinte:

Gastos com Pessoal	Valor
Remunerações dos membros de órgãos autárquicos	213 106,18
Remuneração base do pessoal	3 875 472,37
Subsídio de férias	383 996,33
Subsídio de Natal	343 748,72
Despesas de Representação	17 954,04
Subsídio de refeição	388 175,04
Ajudas de custo	5 011,79
Trabalho extraordinário	29 393,20
Abono para falhas	8 915,30
Subsídio de prevenção, trabalho noturno e de turno	1 069,96
Remunerações por doença	99 091,23
Subsídios de parentalidade	7 119,83
Pessoal a aguardar aposentação	3 154,90
Encargos sobre remunerações	1 166 802,39
Seguro de acidentes no trabalho	103 249,50
Reembolsos ADSE	209 825,17
Encargos com a saúde	38 418,90
Subsídio familiar a crianças e jovens	19 435,21
Outras prestações familiares	18 678,32
Total	6 932 618,38

De acordo com a legislação laboral aplicável, o direito a férias e subsídio de férias relativo ao período, por este coincidir com o ano civil, vence-se em 31 de dezembro de cada ano, sendo somente pago durante o período seguinte, pelo que os gastos correspondentes se encontram reconhecidos como benefícios de curto prazo e tratados de acordo com o anteriormente referido.

NOTA 20 – DIVULGAÇÕES DE PARTES RELACIONADAS

O Município não detém entidades controladas, nem efetuou transações com entidades relacionadas, de acordo com os critérios estabelecidos na NCP 20 – Partes relacionadas.

NOTA 21 – RELATO POR SEGMENTOS

No ano de 2020, não foram definidos segmentos relevantes para o relato.

NOTA 22 – INTERESSES EM OUTRAS ENTIDADES

O quadro seguinte evidencia as participações financeiras detidas pelo Município:

Outros investimentos financeiros que não sejam participações de capital em entidades controladas, associadas ou acordos conjuntos (*)

Entidade participada	Sede da entidade	Dados da entidade			Fração do capital detido à data de relato			Quantia escriturada final (**)
		Capital	Reservas	Resultados	Valor subscrito	Data da subscrição	%	
Participações de capital - ao custo								
Águas do Tejo Atlântico, SA	Lisboa	113 527 680	833 282	3 735 125	346 735,00	24-03-2017	0,30	346 735,00
Águas do Vale do Tejo, SA	Guarda	83 759 578	1 717 894	3 273 714	1 438 150,00	24-03-2017	1,72	1 438 150,00
Fundo de Apoio Municipal	Lisboa	417 857 175	(***)	(***)	423 139,50	25-08-2015	0,10	423 139,50
Total								2 208 024,50

(*) A informação complementar consta do mapa do Tribunal de Contas incluído no capítulo dos Outros Documentos.

(**) Não ocorreram variações na quantia escriturada no ano 2020.

(***) Informação não disponível à data.

O Município não detém participações que lhe confirmam influência dominante (entidades controladas) ou significativa (entidades associadas), nem acordos conjuntos.

Também no ano de 2020, o Município participou nas seguintes entidades não societárias:

Denominação	Natureza da entidade	NIPC	Contribuições (quotizações) pagas no período (€)
Associação Nacional de Municípios Portugueses	AM	501 627 413	4 930,10
Comunidade Intermunicipal da Lezíria do Tejo	CIM	508 787 033	52 800,00
Associação de Munic. Portugueses do Vinho	AMFE	508 038 430	1 000,00
Associação dos Municípios para o Gás	AMFE	503 322 148	1 088,90
Associação de Fins Específicos - AMO Mais	AMFE	506 922 332	1 200,00
AMEGA - Associação de Municípios para estudos e Gestão da Água	AM	503 875 970	480,60

Notas: AM – Associação de Municípios; CIM – Comunidade Intermunicipal; e AMFE – Associação de Municípios de Fins Específicos.

NOTA 23 – OUTRAS DIVULGAÇÕES

Nesta nota são apresentadas outras divulgações relevantes e que, pela sua natureza, não constam nas notas anteriores.

23.1 - Relativamente ao balanço:

Diferimentos

De acordo com o regime do acréscimo ou periodização económica, os rendimentos e gastos são reconhecidos quando obtidos ou incorridos, independentemente do seu recebimento ou pagamento, devendo ser incluídos nas demonstrações financeiras dos períodos a que respeitam.

Os diferimentos podem ser ativos ou passivos, desdobrando-se em:

- **Gastos a reconhecer** (inscritos no Ativo Corrente) – compreende os dispêndios já efetuados, mas cujo gasto deve ser reconhecido nos períodos seguintes (gasto diferido), ou seja, em que a quota-parte dos diferimentos registados irá afetar diretamente a respetiva conta de gastos (classe 6) em cada um dos períodos seguintes. O saldo de 42 576,44€ compreende, entre outros, o stock de materiais para consumo em atividades administrativas ou de apoio e os seguros pagos antecipadamente.
- **Rendimentos a reconhecer** (inscritos no Passivo Corrente) – compreende os recebimentos já realizados no período ou em períodos anteriores e que devam ser reconhecidos como rendimento nos períodos seguintes (rendimento diferido). O saldo de 952 235,23€ compreende, essencialmente, transferências e subsídios obtidos com condições por cumprir associadas e garantias acionadas, conforme quadro seguinte:

Diferimentos (passivo)	Valor
Transferências e subsídios com condições (candidaturas a fundos comunitários)	788 247,49
SAMA - Capacitação das entidades da Administração Pública	3 263,60
SAMA – Formação dos trabalhadores da Administração Pública	7 340,83
Requalificação da Vala do Esteiro	36 563,81
Casa da Juventude	220 558,50
BEMORE - Education Through Arte	17 165,14
Eficiência energética - Iluminação Pública Eficiente	385 487,84
Rota dos Mouchões	16 543,50
EB e JI de Vila Nova da Rainha	101 324,27
Outros (em especialização)	163 987,74
Protocolo Sapadores Florestais	2 087,66
Garantias acionadas	161 900,08
Total	952 235,23

Património Líquido

O património líquido do Município é constituído pelas rubricas seguintes:

a) Património

O Município não detém capital social e o valor registado de 52 233 576,37€ na conta de património/capital corresponde ao saldo inicial existente na transição do normativo contabilístico POCAL para o atual SNC-AP (47 680 031,37€) reforçado em 4 553 545€, por aplicação do resultado líquido do período de 2019.

b) Reservas

A conta de reservas contém exclusivamente reservas legais e apresenta um saldo de 1 476 309€, que reflete o reforço em 239 661€, resultante da aplicação do resultado líquido do período de 2019.

c) **Resultados Transitados**

São constituídos pelas contas 561 - Resultados Transitados de Períodos Anteriores e pela conta 564 – Ajustamentos de Transição para o SNC-AP.

A conta 561 - Resultados Transitados de Períodos Anteriores, apresenta em 31/12/2020 um saldo final de 491 446,75€, que resulta do saldo do balanço de abertura. A conta 564 – Ajustamentos de Transição para o SNC-AP apresenta um saldo final de -3 990 994,99€ e traduz os movimentos de ajustamento realizados pela alteração do referencial contabilístico de POCAL para SNC-AP. As alterações efetuadas já estão devidamente explicadas no início do presente anexo (nota 0 - Adoção pela Primeira vez do SNC-AP – Divulgação Transitória).

d) **Excedentes de Revalorização**

A conta 58 – Excedentes de Revalorização de Ativos Fixos Tangíveis e Intangíveis apresenta em 31/12/2020 um saldo final de 950 198,01€, que resulta do saldo do balanço de abertura (ajustamento decorrente da valorização emergente da atualização do cadastro matricial em virtude da conclusão do processo de loteamento da Isenta, reconhecida em 2010).

e) **Outras Variações do Património Líquido**

São constituídas pelas contas 593 – Transferências e Subsídios de Capital, 594 – Doações Obtidas e 597 – Transferências de Ativos que apresentam, no conjunto, um saldo de 8 296 677,04€.

A conta 5931 – Transferências e Subsídios para Aquisição de Ativos Depreciáveis apresenta-se desagregada por componente, candidatura ou finalidade, correspondendo os seus saldos a valores de subsídios ao investimento provenientes, na sua maioria, de participações comunitárias, cujos valores ainda não foram imputados a resultados. Assim, os créditos nestas contas representam transferências e subsídios cujas condições associadas foram cumpridas e os débitos representam a imputação a resultados da parcela do subsídio, na mesma proporção do reconhecimento dos gastos de depreciações dos bens financiados.

Esta conta no final do período apresenta um saldo de 7 308 948,38€, estando os valores mais significativos associados aos financiamentos comunitários obtidos para o Centro Escolar Boavida Canada, Recuperação do Pátio do Valverde, Eficiência Energética – 1.ª fase, Reordenamento Urbano do Campo da Feira de Azambuja, Pavilhão EB 2/3 de Aveiras de Cima, Centro Escolar de Alcoentre, Projeto Integrado de Regeneração Urbana de Azambuja, Parque Oficial Municipal, Pré-Escolar Vale Aveiras, Remodelação da Escola Régia de Azambuja, entre outros.

A conta 5932 apresenta um saldo de 65 450€ de transferências e subsídios para aquisição de ativos não depreciáveis e a conta 5939 Outras Transferências e Subsídios de Capital regista os montantes do FEF capital e da transferência ao abrigo do artigo 35º, nº 3, da Lei nº 73/2013, que passaram a ser alocadas ao “Património”, em vez de serem registadas diretamente em rendimentos do período. Esta alteração de contabilização, provocou uma redução dos rendimentos do período de 2020 de 760 180€ (registados diretamente nesta conta 5939).

As contas 5942 – Doações Obtidas e 5971 – Transferências de Ativos - Obtidas, que refletem doações e transferências obtidas pelo Município de bens do ativo (em espécie) e apresentam um saldo, no conjunto, de 162 098,66€.

f) **Resultado Líquido do Período**

O resultado líquido do período de 2020 apresenta um valor negativo de 2 582 988,85€.

23.2 - Relativamente à demonstração de resultados:

Transferências e Subsídios Concedidos

As transferências sem contraprestação representam quantias que o Município transfere para outra entidade, sem que dela receba qualquer contrapartida. Quanto à sua finalidade, as transferências sem contraprestação concedidas podem dividir-se em:

- Transferências correntes, quando a transferência se destina a apoiar despesa com bens e serviços correntes, como, por exemplo, fornecimentos e serviços externos;
- Transferências de capital, quando a transferência se destina à aquisição de bens de capital.

No período de 2020, o Município registou na conta de transferências concedidas, gastos no montante de 2 340 786,39€, assim repartidos:

Transferências e subsídios concedidos	Correntes	Capital	Total
Estado	147 984,37		147 984,37
Associações de Municípios	136 826,16	22 639,80	159 465,96
Freguesias	856 129,27		856 129,27
Instituições sem Fins Lucrativos	911 438,55	214 727,54	1 126 166,09
Famílias	47 000,00		47 000,00
Resto do Mundo	4 040,70		4 040,70
Total	2 103 419,05	237 367,34	2 340 786,39

As transferências para:

- Estado – resultam dos protocolos celebrados com os Agrupamentos de Escolas de colaboração e delegação de competências e de apoios para material de desgaste e didático e desenvolvimento da modalidade de hipismo na componente do desporto escolar, bem como do pagamento de refeições escolares (à DGESTE) e suplementos (aos Agrupamentos);
- Associações de Municípios – respeitam ao pagamento de quotizações, à comparticipação do Município em projetos e atividades intermunicipais (Plano Diretor de Informática Intermunicipal, Brigadas de Sapadores Florestais, Programa de Apoio à Redução Tarifária, Compensação a operadores rodoviários no âmbito da pandemia, Fundo COVID-19), entre outras;
- Freguesias - decorrem dos acordos de execução e contratos interadministrativos firmados e ainda de alguns apoios complementares para reforço da capacidade de resposta à crise pandémica (COVID-19);
- Instituições sem fins lucrativos – são resultantes de apoios à atividade regular, atividades de animação e apoio à família, atividades de enriquecimento curricular, apoios específicos para aquisição de bens de capital, apoios no combate ao COVID-19, medidas de apoio às famílias com perda de rendimentos e com crianças em creche, grupos de intervenção permanente, equipas de intervenção permanente, entre muitas outras, nas diferentes áreas de atuação municipal;
- Famílias – decorrem das bolsas de estudo e de mérito;
- Resto do Mundo – foram feitas ao Ayuntamiento Villa de Moya, no âmbito do projeto BeMore – Erasmus+.

Fornecimentos e Serviços Externos

Nesta conta são registadas as aquisições de bens de consumo imediato não destinados a venda e a aquisição de serviços prestados por terceiros. No quadro seguinte, apresentam-se detalhadamente os gastos desta natureza:

Fornecimentos e Serviços Externos	Valor
Alimentação - refeições	30 101,35
Espaços de desporto, cultura e lazer	29 946,92
Recolha e tratamento de RSU	1 014 617,37
Formação ao pessoal	14 017,86
Outros trabalhos especializados	343 428,17
Publicidade, comunicação e imagem	35 156,91
Vigilância e segurança	20 392,38
Honorários	67 487,03
Comissões (encargos de cobrança)	126 556,23
Conservação e reparação	1 443 854,76
Materiais de consumo	404 592,65
Eletricidade	464 534,33
Água	217 683,62
Outros (energia e fluidos)	34 674,81
Deslocações, estadas e transportes (incluindo escolares)	142 947,00
Rendas e alugueres	34 517,21
Comunicação	42 133,67
Seguros	148 224,29
Despesas de representação dos serviços	1 075,00
Outros serviços	730 815,43
Total	5 346 756,99

Outros Gastos

Nesta rubrica da demonstração de resultados, estão registados todos os gastos que não são possíveis enquadrar contabilisticamente nas outras rubricas de gastos do Plano de Contas Multidimensional. Em 2020, o saldo de 250 048,17€ respeita, em larga medida, às viaturas adquiridas e cedidas às Freguesias (216 479,97€) e ao abate de ativos fixos tangíveis (dos quais 25 802,88€ de parcela de terreno para construção em Azambuja devolvida aos herdeiros de António Paulo Batista Coelho Dias de Amaral, de acordo com decisão judicial).

23.3 – Impacto COVID-19

Durante o ano de 2020 surgiu em Portugal a COVID-19, causada pela infeção com o coronavírus da síndrome respiratória aguda grave 2 (SARS-CoV-2). Este vírus foi identificado pela primeira vez em seres humanos no ano de 2019 na China, mais propriamente na cidade de Wuhan. Entretanto surgiram notícias de que a COVID-19 se espalhava pelo mundo. As primeiras reações não indicavam a gravidade que posteriormente se veio a confirmar. A Organização Mundial da Saúde identificou então que se tratava de uma pandemia, rapidamente esta e outras palavras começaram a fazer parte desta nova situação: distanciamento, isolamento social, teletrabalho, coronavírus, ventiladores, máscaras, entre outras tantas. Hábitos tiveram de ser rapidamente modificados para que o trabalho, a educação e o convívio familiar pudessem continuar de uma forma diferente do “normal”, representando “o novo normal”. Este contexto levou à instauração do Estado de emergência e originou um conjunto de medidas restritivas com relevante impacto na economia, emprego e coesão social, tendo em conta a necessidade premente de contenção da pandemia em defesa da saúde pública e da vida dos cidadãos.

No país, como aconteceu em todo o mundo, muitos perderam os seus empregos, o trabalho foi reduzido ou suspenso, e, nesse quadro social, económico e sanitário muito difícil, o Município de Azambuja também precisou de se adaptar/reinventar, adotando o teletrabalho (quando possível) como medida preferencial, tendo para isso investido em tecnologia que permitisse o uso desta nova forma de trabalho sem perda de eficiência, e reforçando as equipas no terreno para dar resposta a um desafio sem igual.

Para mitigar aqueles efeitos, o Município de Azambuja aprovou, a par de outras medidas já implementadas e em complemento das medidas e incentivos já aprovados pelo Governo, a criação de apoios destinados a atenuar as dificuldades sentidas pelas famílias carenciadas ou com perda de rendimentos, pelas empresas forçadas a fechar ou a reduzir a sua laboração, pelos profissionais que estão na linha da frente no combate a esta pandemia, bem como pelas instituições particulares de solidariedade social (IPSS), outras associações sem fins lucrativos e freguesias, na resposta aos graves problemas sociais, através das propostas 22/P/2020, 23/P/2020, 24/P/2020, 29/P/2020, 33/P/2020, 46/P/2020, 52/P/2020, 26/V-SV/2020 e 27/V-SV/2020, de acordo com o artigo 22 da Lei n.º 6/2020, de 10 de abril.

A citada lei estabelece um regime excecional para promover a capacidade de resposta das autarquias locais no âmbito da pandemia da doença COVID-19, e veio a determinar que "em situações excecionais devidamente fundamentadas e diretamente relacionadas com as medidas de combate à pandemia da doença COVID-19, o reconhecimento do direito de isenções totais ou parciais de impostos e tributos próprios dos Municípios com exceção dos impostos previstos na Lei n.º 73/2013, de 3 de setembro, na redação atual, é da competência da Câmara Municipal, sem necessidade de prévia aprovação de regulamento pela Assembleia Municipal, desde que a isenção, total ou parcial, não tenha duração superior ao termo do ano civil.

De entre as principais medidas adotadas, que foram sendo sucessivamente reforçadas, destacam-se:

- Suspensão temporária do Mercado Mensal de Azambuja e isenção do pagamento das taxas devidas pela ocupação de espaços de venda neste mercado;
- Redução em 50% (reforçada, mais tarde, para isenção total) das taxas devidas pela concessão das lojas e isenção total das taxas devidas pela concessão e/ou ocupação ocasional dos espaços de venda (bancadas) no Mercado Diário de Azambuja;
- Isenção do pagamento das rendas em todos os fogos municipais e redução de 50% das rendas dos estabelecimentos sítos em espaços concessionados pelo Município - Quiosque, no Bairro da Socasa em Azambuja, e Taberna da Casa da Câmara, em Aveiras de Cima;
- Suspensão dos planos de pagamento decorrentes de acordos de regularização de dívida celebrados com o Município, incluindo os referentes ao pagamento de dívidas de transportes por parte de Coletividades e ao pagamento de refeições escolares;
- Redução de 35% da tarifa de disponibilidade (fixa) e da tarifa variável de gestão de resíduos urbanos, para todos os utilizadores domésticos;
- Isenção do pagamento da tarifa de disponibilidade (fixa) e da tarifa variável de gestão de resíduos urbanos para as IPSS e outras Associações sem fins lucrativos, incluindo Bombeiros e Cruz Vermelha, com sede no concelho de Azambuja e que aqui desenvolvam a sua atividade;
- Isenção do pagamento de taxas relativas à ocupação de espaço público e publicidade associados a estabelecimentos de comércio e de serviços localizados na área do município e que aqui desenvolvam atividade, com exceção das Instituições Financeiras;
- Isenção das rendas, cujo pagamento deveria ocorrer nos meses de julho, agosto e setembro de 2020, para os estabelecimentos sítos em espaços concessionados pelo Município - Quiosque, no Bairro da Socasa em Azambuja, e Taberna da Casa da Câmara, em Aveiras de Cima;
- Atribuição de apoio financeiro extraordinário às IPSS com sede no Município e que aqui desenvolvam a sua atividade, de montante igual ao subsídio anual a atribuir em 2020, no âmbito do apoio ao funcionamento regular das Instituições previsto no artigo 6º do Regulamento de Apoio às Instituições Particulares de Solidariedade Social do concelho de Azambuja, publicitado através do Edital n.º 974/2018, de 18 de outubro;
- Atribuição às IPSS do Município com valência de creche e pré-escolar (Santa Casa da Misericórdia de Azambuja, Centro Social e Paroquial de Azambuja, Centro Social e Paroquial de Aveiras de Baixo e Centro Social e Paroquial de Aveiras de Cima), do montante de 50 euros/mês por cada criança, que frequente aquelas valências, cujo agregado familiar tenha comprovadamente perda de rendimentos igual ou superior a 30%, por comparação à data do início do ano letivo, ou no qual um (ou mais) dos seus membros se encontre abrangido pelo regime de lay-off, com a correspondente dedução pelas IPSS no valor das participações familiares;
- Atribuição à CERCI Flor da Vida do montante de 50 euros/mês por cada utente do Centro de Atividades Ocupacionais de Azambuja daquela IPSS, cujo agregado familiar tenha comprovadamente perda de rendimentos igual ou superior a 30%, por comparação à data do início do ano letivo, ou no qual um (ou mais) dos seus membros se encontre abrangido pelo regime de lay-off;

- Isenção do pagamento de taxas relativas à ocupação de espaço público com a instalação ou alargamento de esplanadas, incluindo a instalação de guarda-ventos, arcas frigoríficas e publicidade inerente à atividade, para os estabelecimentos de restauração e bebidas instalados no concelho de Azambuja.

As diversas medidas adotadas pelo Município de Azambuja, levaram a um considerável aumento da despesa, das quais algumas não são diretamente apuráveis, uma vez que envolvem diferentes componentes de difícil mensuração. Por exemplo, o reforço da limpeza e desinfeção das ruas, espaços e equipamentos públicos, a higienização e desinfeção dos contentores de recolha dos resíduos sólidos urbanos e ecopontos, o apoio a idosos e doentes crónicos, em particular na entrega de medicamentos, alimentos e outros bens, a criação de linhas de apoio psicológico e de interajuda, entre outros.

No final do ano de 2020, o impacto direto por área foi o seguinte em termos de quantidades adquiridas e valor suportado:

Aquisição de bens e serviços (saúde)

Artigo	Quantidade	Valor (€)
Máscaras e Luvas	30 210	43 836
Fatos e calçado de proteção	980	6 010
Outros equipamentos de proteção	17 910	30 240
Testes e rastreios	70	6 400
Desinfeção, Higienização e Limpeza	2 505	32 904
Materiais diversos para Apoios a Lares de Idosos	60 000	3 345
Outras Despesas na Aquisição de bens e Serviços	775	146 600

Aquisição de bens e serviços (apoios sociais)

Artigo	Quantidade	Valor (€)
Bens alimentares para distribuição por famílias carenciadas	69	3 919

Foram, ainda, efetuadas transferências para freguesias (101 878€), IPSS e afins (99 054€), para famílias carenciadas (14 850€) e para a CIMLT (Fundo COVID – máscaras, fatos e ventiladores – 22 228€).

Por último, as medidas adotadas levaram a uma redução da receita na componente das “Taxas, Licenças, Multas ou Outras Penalidades por ocupação da via pública, publicidade, mercados e feiras e outras” no valor de 20 734€ e, por outro lado, a rubrica “Rendimentos da propriedade, incluindo rendas de habitação e de outros espaços municipais e outras” fora também reduzida em 38 254€. Também aqui, há efeitos da pandemia que não são diretamente mensuráveis, apesar da sua indubitável associação à quebra de receita, decorrente do arrefecimento do mercado imobiliário e do setor da construção civil, do encerramento temporário de equipamentos sociais, da suspensão de mercados, feiras e outras atividades e das outras medidas levadas a cabo pelo Executivo para atenuar os efeitos da crise (IMT: -5,6 milhões de euros; taxas e impostos indiretos de loteamentos e obras: -617 milhares de euros; resíduos sólidos: -107 milhares de euros; serviços culturais e desportivos: -85 milhares de euros; refeições e transportes escolares: -23 milhares de euros).

MUNICÍPIO DE AZAMBUJA

OUTROS DOCUMENTOS

Caraterização da Entidade

Período de relato: 01-01-2020 a 31-12-2020

Identificação		
1	Denominação	Município de Azambuja
2	Número de Identificação de Pessoa Coletiva (NIPC)	506 821 480
3	Natureza	Autarquia Local
4	Endereço postal - arruamento	Praça do Município, 19
5	Endereço postal - código postal	2050-315 Azambuja
6	Telefone	263 400 400
7	Endereço de correio eletrónico	geral@cm-azambuja.pt
8	Sítio da internet	www.cmazambuja.pt
9	Tem serviços de natureza consultiva e/ou serviços de fiscalização?	Não
Legislação		
1	Regime Financeiro	Lei nº 73/2013, de 3 de setembro e Decreto-Lei nº 192/2015, de 11 de setembro
2	Regime Jurídico	Lei nº 75/2013, de 12 de setembro
Participações da entidade		
1	Serviços Municipalizados	
2	Serviços Intermunicipalizados	
3	Entidades Intermunicipais	
4	Entidades Associativas Municipais	Sim
5	Empresas Locais	
6	Empresas participadas	Sim
7	Cooperativas	
8	Fundações	
9	Outras entidades de outra natureza	
Descrição sumária das atividades		
1	Atividade	As atividades desenvolvidas encontram-se discriminadas no capítulo "Relatório das Atividades Desenvolvidas" do Relatório de Gestão.
Identificação dos membros do Órgão Executivo / Conselho de Administração (I)		
1	Cargo/Órgão	Presidente da Câmara Municipal
2	Nome	Luis Manuel Abreu de Sousa
3	Início	01/jan/20
4	Fim	31/dez/20
5	Morada	Rua D. João I, nº. 13 - 2065-030 Alcoentre
6	Observações	
1	Cargo/Órgão	Vereador/Câmara Municipal
2	Nome	Sílvia Margarida Narciso Vitor
3	Início	01/jan/20
4	Fim	31/dez/20
5	Morada	Rua da Cabeça Gorda, Nº. 7, Casais das Comeiras 2050-191 Aveiras de Cima
6	Observações	Vereadora em Permanência
1	Cargo/Órgão	Vice-Presidente/Câmara Municipal
2	Nome	Silvino José da Silva Lúcio
3	Início	01/jan/20
4	Fim	31/12/2020
5	Morada	Rua do Loureiro, nº. 16, 2050-026 Aveiras de Baixo
6	Observações	Vereador em Permanência
1	Cargo/Órgão	Vereador/Câmara Municipal
2	Nome	António José Mateus de Matos
3	Início	01/jan/20
4	Fim	31/12/2020
5	Morada	Travessa Joaquim Moniz da Maia, nº. 2, 2050-334 Azambuja
6	Observações	Vereador em Permanência

Caraterização da Entidade		
1	Cargo/Órgão	Vereador/Câmara Municipal
2	Nome	Rui Pedro Figueiredo Corça
3	Início	01/jan/20
4	Fim	31/12/2020
5	Morada	Rua 25 de Abril, nº. 18, 2050-317 Azambuja
6	Observações	
1	Cargo/Órgão	Vereador/Câmara Municipal
2	Nome	Maria João Martins Canilho de Sousa
3	Início	01/jan/20
4	Fim	31/12/2020
5	Morada	Rua Visconde D' Asseca, nº. 1, r/c Esqº. 2050-040 Virtudes
6	Observações	
1	Cargo/Órgão	Vereador/Câmara Municipal
2	Nome	David José Pinto Mendes
3	Início	01/jan/20
4	Fim	31/12/2020
5	Morada	Rua do Soldadico, nº. 20, 2050 Aveiras de Cima
6	Observações	
Outra informação - Ações de fiscalização		
1	Entidade fiscalizadora	IGF
2	Data da ação	dez/17
3	Período abrangido	2013 - 2016
4	Identificação da ação	A atividade municipal de planeamento territorial, gestão e fiscalização das operações urbanísticas e em matéria de contraordenações e medidas de tutela de legalidade, respeitou a lei?
Outra informação		
1	Data de aprovação pelo Órgão Executivo - Norma de controlo e eventuais alterações	22/jul/14
2	Data de aprovação pelo Órgão Deliberativo - Norma de controlo e eventuais alterações	
3	Data de aprovação pelo Órgão Executivo - Regulamentos	Anexo I
4	Data de aprovação pelo Órgão Deliberativo - Regulamentos	Anexo I
5	Data de aprovação pelo Órgão Executivo - Plano de Prevenção dos Riscos de Gestão e eventuais alterações	05/jul/16
6	Data de aprovação pelo Órgão Deliberativo - Plano de Prevenção dos Riscos de Gestão e eventuais alterações	
7	Data de aprovação pelo Órgão Executivo - Relatório de Avaliação da Execução do Plano de Prevenção dos Riscos de Gestão e eventuais alterações	
8	Data de aprovação pelo Órgão Deliberativo - Relatório de Avaliação da Execução do Plano de Prevenção dos Riscos de Gestão e eventuais alterações	
9	Data de aprovação pelo Órgão Executivo - Inscrição do saldo do período de relato do ano anterior	22/jun/20
10	Data de aprovação pelo Órgão Deliberativo - Inscrição do saldo do período de relato do ano anterior	29/jun/20
11	Data de aprovação pelo Órgão Executivo - Revisão Orçamental	22/abr/2020 22/jun/2020
12	Data de aprovação pelo Órgão Deliberativo - Revisão Orçamental	27/jul/2020 (foi retirada e posteriormente apresentada em 28/dez/2020)
13	Data de aprovação pelo Órgão Executivo - Alteração Orçamental	
14	Data de aprovação pelo Órgão Deliberativo - Alteração Orçamental	
15	Transferência de competência de órgãos do Estado para órgãos das autarquias locais	Sim
16	Transferência de competência de órgãos do Estado para órgãos das entidades intermunicipais	

Caraterização da Entidade

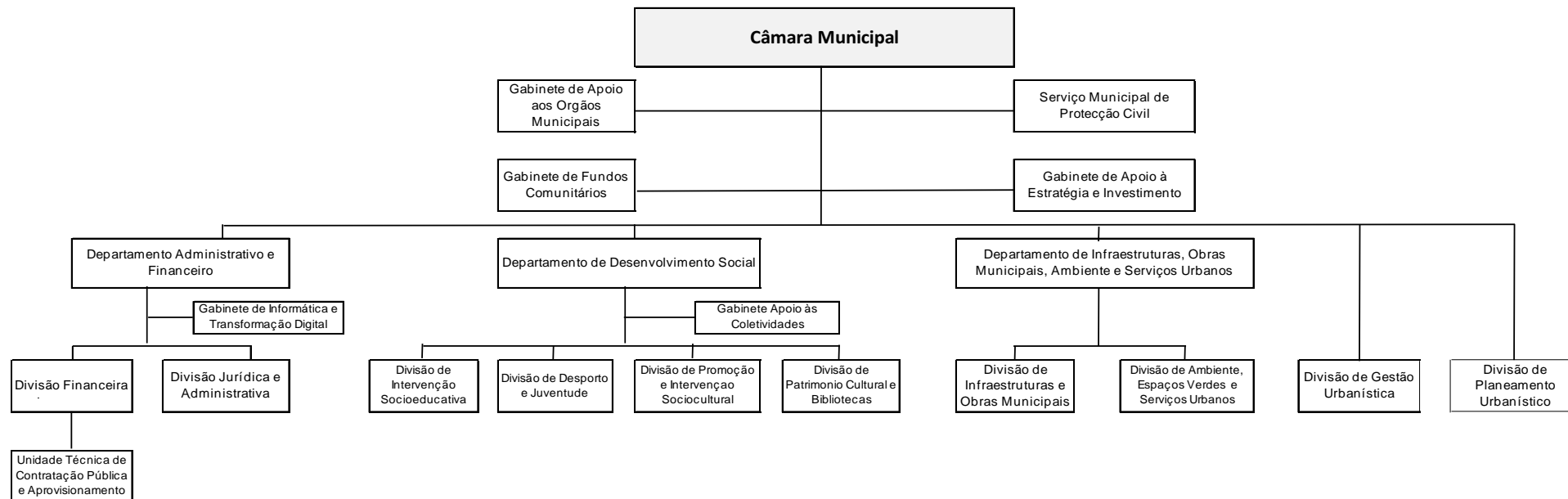
17	Delegação de competências - dos órgãos do município nos órgãos das freguesias	Sim
18	Delegação de competências - dos órgãos do município nos órgãos das entidades intermunicipais	
19	Na eventualidade da existência de limites legais, em matéria de pessoal, os mesmos foram observados	
20	Número de trabalhadores a 31 de dezembro	407
21	Prazo médio de pagamento - início do exercício	0
22	Prazo médio de pagamento - fim do exercício	0
23	(Caso se trate de entidade de natureza associativa) Data da constituição	
24	(Caso se trate de entidade de natureza associativa) Entidades associadas existentes no fim do exercício	
25	(Caso se trate de entidade de natureza associativa) Informações sobre a existência de atividade / movimentos financeiros no período de relato	
26	Concessões de serviços públicos / obras públicas	
27	Mecanismos de recuperação financeira e outros programas de regularização de dívidas a fornecedores	
28	Em caso afirmativo, especifique	
Participações da entidade - influência dominante		
1	Denominação	
2	Número de Identificação de Pessoa Coletiva (NIPC)	
3	Influência dominante	
Identificação dos membros do Órgão Executivo		
1	Número de vereadores - regime de permanência	3
2	Número de vereadores - a meio tempo	0
3	Número de vereadores - restantes vereadores	3
4	Número de eleitores	17 519
Identificação das entidades que compõem o grupo público		
1	Denominação	
2	Número de Identificação de Pessoa Coletiva (NIPC)	
Concessões de serviço públicos / obras públicas		
1	Concessionário	Águas de Azambuja, S.A.
2	Objeto da concessão	Exploração e gestão conjunta dos serviços públicos municipais de distribuição de água e de recolha e de rejeição de águas residuais em sistemas unitários e separativos
3	Data da celebração do contrato	11/05/2009
4	Período da concessão	30 anos
5	Natureza da concessão	
Concessões de serviço públicos / obras públicas		
1	Concessionário	Águas do Tejo Atlântico, S.A.
2	Objeto da concessão	Exploração e gestão do sistema multimunicipal de saneamento de águas residuais da Grande Lisboa e Oeste
3	Data da celebração do contrato	
4	Período da concessão	30 anos
5	Natureza da concessão	
Concessões de serviço públicos / obras públicas		
1	Concessionário	Águas do Vale do Tejo, S.A.
2	Objeto da concessão	Gerir o sistema multimunicipal de abastecimento de água e de saneamento do Vale do Tejo.
3	Data da celebração do contrato	
4	Período da concessão	30 anos
5	Natureza da concessão	
Concessões de serviço públicos / obras públicas		
1	Concessionário	EDP Distribuição - Energia, S.A
2	Objeto da concessão	Distribuição da energia elétrica em baixa tensão
3	Data da celebração do contrato	
4	Período da concessão	20 anos
5	Natureza da concessão	

ANEXO I

REGULAMENTOS E OUTROS DOCUMENTOS INFORMATIVOS				
	Data da Aprovação		Data de Alteração	
	Órgão Executivo	Órgão Deliberativo	Órgão Executivo	Órgão Deliberativo
Regulamento do Serviço Municipal de Proteção Civil	23/ago/99	30/dez/99		
Regulamento das Medalhas Municipais	----	03/mai/02		
Regulamento Municipal da Urbanização e da Edificação (RMUE)	12/fev/02	20/dez/02	20/jul/10	07/out/10
Regulamento do Transporte Urbano de Azambuja	14/nov/05	24/nov/05		
Regulamento do Cartão Jovem Municipal	04/jul/02	08/out/02		
Regulamento do Cartão Sénior Municipal	04/jul/02	08/out/02		
Regulamento de Abastecimento de Água	20/fev/03	27/fev/03	28/out/04	13/dez/04
Regulamento de Constituição e Regularização de Fundos de Maneio	09/jan/13	----		
Regulamento de Constituição e Reposição de Fundos Fixos de Caixa	22/jan/13	----		
Regulamento de Águas Residuais	03/abr/02	30/abr/03		
Regulamento para a Inspeção de Ascensores, Monta-Cargas, Escadas Mecânicas e Tapetes Rolantes, Taxas e Regime Sancionatório	11/set/03	26/set/03		
Regulamento dos Espaços Verdes Municipais	30/set/04	13/dez/05		
Regulamento/Norma de Controlo Interno	06/nov/03	12/dez/03	22/jul/14	
Regulamento de Inventário e Cadastro do Património do Município de Az	19/fev/04	----		
Regulamento de Taxas, Licenças e Preços	20/jul/10	22/set/10		
Regulamento sobre o Licenciamento de Atividades Diversas	11/set/03	26/set/03	20/jul/10	07/out/10
Regulamento de Cedência de Viaturas de Transporte Coletivo de Passageiros	20/jul/10	07/out/10	05/mai/15	29/mai/15
Regulamento de Ocupação de Espaço Público e Publicidade	20/jul/10	07/out/10	14/mai/13	04/set/13
Regulamento de Resíduos Sólidos Urbanos	20/jul/10	07/out/10		
Regulamento de Remoção de Viaturas da Via Pública	20/jul/10	07/out/10		
Regulamento Queimadas, Queimas e Fogueiras	20/jul/10	07/out/10		
Regulamento da Venda Ambulante	03/abr/06	18/mai/06	20/jul/10	07/out/10
Regulamento de Mercados e Feiras	20/jul/10	07/out/10	14/abr/11	19/abr/11
Regulamento de Cemitérios Municipais	12/dez/02	20/dez/03	16/jun/15	29/jun/15
Regulamento de Táxis	15/abr/04	30/abr/04	20/jul/10	07/out/10
Regulamento do Canil Municipal	20/jul/10	07/out/10		
Regulamento do Mercado Diário	20/jul/10	07/out/10		
Regulamento da Bibliotecas Municipais	20/jul/10	07/out/10		
Regulamento do Pavilhão Municipal	20/jul/10	07/out/10		
Regulamento de Apoio Estratos Sociais Desfavorecidos	21/jun/11	28/jun/11	06/nov/11	15/dez/11
Regulamento da Rota dos Mouchões	21/abr/03	----		
Regulamento das Piscinas - Freguesias	24/nov/09	----		
Regulamento do Banco Local de Voluntariado	14/abr/11	19/abr/11		
Regulamento de Obras e Trabalhos na Via Pública	14/abr/11	19/abr/11		
Regulamento de Utilização de Viaturas Municipais	10/mai/11	----		

Regulamento do Conselho Municipal da Juventude	21/jun/11	28/jun/11		
Regulamento da Feira de Viaturas Usadas	07/jun/11	28/jun/11		
Regulamento de Apoio ao Associativismo	22/abr/11	15/dez/11		
Regulamento de Hortas Sociais	29/abr/11	15/dez/11	08/set/20	29/set/20
Regulamento de Transportes Escolares	11/set/12	19/out/12		
Regulamento do Programa de Férias	28/ago/12	19/out/12		
Regulamento dos Horários de Funcionamento dos Estabelecimentos de Venda ao Público e de Prestação de Serviços do Município de Azambuja			05/mai/15	24/nov/15
Regulamento do Programa de Atividade Física para todos na vertente +55			05/fev/15	26/fev/15
Regulamento do Comercio a Retalho Não Sedentário do Município de Azambuja	19.jan.16	18.fev.16		
Regulamento das Piscinas Municipais	28/ago/17	21/dez/17		
Regulamento de Atribuição de Bolsas de Estudo e Mérito do Município de Azambuja	26/fev/20	29/jun/20		
Regulamento de Apoios Sociais Extraordinários aos Bombeiros das Associações de Bombeiros de Alcoentre e Azambuja e aos Membros Operacionais da Cruz Vermelha de Aveiras de Cima	10/mar/20	29/jun/20		
Regulamento do Orçamento Participativo	19/nov/19	10/jan/20		
Regulamento do Concurso Literário do Município de Azambuja	03/dez/19	10/jan/20		
Regulamento do Concurso de Vinhos do Concelho de Azambuja	17/dez/19	10/jan/20		
Regulamento da HubsLisbon Azambuja	02/dez/20	28/dez/20		
Regulamento de Apoio às Instituições Particulares de Solidariedade Social do Concelho de Azambuja	16/jan/18	27/set/18		

ANEXO II



Relação nominal de responsáveis pela execução financeira e/ou orçamental no período de relato

Período de relato: 01/01/2020 - 31/12/2020

Nome	Cargo na Câmara Municipal	Período de responsabilidade a)	Morada b)	Observações
LUÍS MANUEL ABREU DE SOUSA	Presidente	01-01-2020 a 31-12-2020	Rua D. João I, N° 13 - 2065-030 ALCOENTRE	
SILVIA MARGARIDA NARCISO VITOR	Vereadora a tempo inteiro	01-01-2020 a 31-12-2020	Rua da Cabeça Gorda, N° 7 - 2050-191 AVEIRAS DE CIMA	
SILVINO JOSÉ SILVA LÚCIO	Vereador a tempo inteiro	01-01-2020 a 31-12-2020	Rua do Loureiro, N° 16 - 2050-026 AVEIRAS DE BAIXO	
ANTÓNIO JOSÉ MATEUS DE MATOS	Vereador a tempo inteiro	01-01-2020 a 31-12-2020	Rua Pedro de Santarém, N° 130-1° Esq. - 2000-223 SANTARÉM	
RUI PEDRO FIGUEIREDO CORÇA	Vereador	01-01-2020 a 31-12-2020	Praça João do Rio, N° 3 - 3° Esq. - 1000-180 LISBOA	
MARIA JOÃO MARTINS CANILHO DE SOUSA	Vereadora	01-01-2020 a 31-10-2020	Rua Visconde D' Asseca, N.º1, R/C-Esq.- 2050-040 AVEIRAS DE BAIXO	
DAVID JOSÉ PINTO MENDES	Vereador	01-01-2020 e 09-03-2020 e de 02-10-2020 a 31-12-2020	Rua do Soldadico, N° 20 - 2050-176 AVEIRAS DE CIMA	
MARA LÚCIA ALMEIDA OLIVEIRA	Vereadora	10-03-2020 a 01-10-2020	Quinta Alagoa do Moinho, N° 8 - 2550-251 SÃO SALVADOR-CADAVAL	Substituição do Sr. Vereador David Mendes
CATARINA ALMEIDA LAMAS	Vereadora	02-01-2020;14-07-2020 e 28-07-2020	Rua Pedro Alves Jaleco, N° 64 - 2065-557 VILA NOVA DE S. PEDRO	Substituição do Sr. Vereador Antonio Matos
JOÃO LOURENÇO NARCISO MARQUES	Vereador	14-07-2020 e 28-07-2020	Travessa das Fontainhas, N° 1 - 2050-434 VALE DO PARAÍSO	Substituição da Sra. Vereadora Silvia Vitor
JOSÉ PAULO CARVALHO PEREIRA	Vereador	28-07-2020 e de 3-11-2020 a 31-12-2020	Rua das Eiras, N° 66 - 2050-415 VALE DO PARAÍSO	Substituição da Sra. Vereadora Mª João Canilho

a) No caso de se verificarem alterações de responsáveis durante o período de relato, deverá indicar-se o período em que exerceram funções

b) Morada completa e atualizada, incluindo código postal

Responsáveis pelas Demonstrações Financeiras - SNC-AP

Período de relato: 01/01/2020 - 31/12/2020

Responsabilidade pelas demonstrações financeiras (cfr. parágrafo 12 NCP 1)	Nome	Cargo / Órgão
Elaboração	Maria Irene Lameiro dos Santos	Diretora do Departamento Administrativo e Financeiro
	Ricardo Miguel Nunes Portela	Chefe da Divisão Financeira e Contabilista Público
Apresentação e divulgação	Lúis Manuel Abreu de Sousa	Presidente da Câmara Municipal
Aprovação	(membros do Órgão com votação favorável)	Câmara Municipal

Responsáveis pelas Demonstrações Orçamentais - SNC-AP

Período de relato: 01/01/2020 - 31/12/2020

Responsabilidade pelas demonstrações orçamentais (cfr. parágrafo 44 da NCP 26)	Nome	Cargo / Órgão
Elaboração	Maria Irene Lameiro dos Santos	Diretora do Departamento Administrativo e Financeiro
	Ricardo Miguel Nunes Portela	Chefe da Divisão Financeira e Contabilista Público
Apresentação	Luís Manuel Abreu de Sousa	Presidente da Câmara Municipal
Aprovação	(membros do Órgão com votação favorável)	Câmara Municipal

Mapa de Acumulação de Funções
Período de relato: 01/01/2020 - 31/12/2020

1. Trabalhadores da entidade autorizados a exercer funções noutros serviços

Nome	Cargo ou função	Data de provimento	Forma de provimento	Vencimento ilíquido anual	Obs.	CARGOS ACUMULADOS					
						FUNÇÕES PÚBLICAS E/OU PRIVADAS			Remuneração (a)		
						Entidade	Cargo ou Função	Data despacho de autorização	Regime de acumulação	Valor ilíquido	Período a que reporta
DANIEL ANTONIO CARVALHO VIEIRA	TECNICO SUPERIOR	02/12/2005	CIT	22 655,64 €		Não identificada	Formador	16/03/2007	Privado	Variável	
RICARDO MIGUEL NUNES PORTELA	CHEFE DE DIVISÃO	01/10/2015	COMISSÃO DE SERVIÇO	36 703,52 €		Não identificada	Formador/Consultor	05/03/2009	Privado	Variável	
PEDRO JORGE PEREIRA CASTANHEIRA DE MELO	CHEFE DE DIVISÃO	17/07/2017	COMISSÃO DE SERVIÇO	34 081,84 €		Não identificada	Formador e Projetista	20/03/2009	Privado	6 000,00 €	
PEDRO JORGE PEREIRA CASTANHEIRA DE MELO	DIRETOR DE DEPARTAMENTO	02/12/2020	REGIME DE SUBSTITUIÇÃO	2 983,73 €		Não identificada	Formador e Projetista	20/03/2009	Privado	6 000,00 €	
MIGUEL FILIPE APOLINÁRIO OURO	TECNICO SUPERIOR	26/05/2017	CIT	9 584,02 €		Não identificada	Músico	23/09/2009	Privado	4 800,00 €	
SONIA CATARINA LOPES DA CUNHA	TÉCNICO SUPERIOR	01/10/2008	CIT	19 763,38 €		Não identificada	Instrutora de pilates e fitness	09/10/2020	Privado	1 200,00 €	
CELIA MARGARIDA DIONISIO CARDOSO	ASSISTENTE TÉCNICO	01/01/2017	CIT	9 703,82 €		Não identificada	Mediador seguros	02/03/2011	Privado	1 800,00 €	
GIL MARIO VALADA FARIA	ENCARREGADO OPERACIONAL	12/11/2001	CIT	14 935,70 €		Não identificada	Músico	02/09/2011	Privado	Variável	
ANTONIO JOSE CUSTODIO LAMAS	ASSISTENTE OPERACIONAL	03/08/2004	CIT	9 030,98 €		Diversas	Condutor máquinas	28/03/2011	Privado	Variável	
VICTOR RICARDO HO TEIXEIRA	TÉCNICO SUPERIOR	02/05/2003	CIT	22 655,64 €		Diversas	Técnico de construção civil	03/05/2012	Privado	3 000,00 €	
PAULA ALEXANDRA PEREIRA SANTOS ASCENSO	ASSISTENTE TÉCNICO	01/06/1994	CIT	13 979,00 €		Paulo Vasco Ribeiro Santos	Técnico de gás	03/05/2012	Privado	2 910,00 €	
PAULO IVO DE FELGUEIRAS CARVALHO	ASSISTENTE TÉCNICO	01/03/1998	CIT	16 148,16 €		Não identificada	Cartografia	11/05/2012	Privado	Variável	
PEDRO GONCALO BARARDO EIRA SANTOS RAMOS	TECNICO SUPERIOR	30/10/2001	CIT	22 655,64 €		Não identificada	Arquitetura	11/05/2012	Privado	Variável	
CARLOS MANUEL CARVALHO CRUZ	FISCAL MUNICIPAL	03/05/2002	CIT	14 220,08 €		Não identificada	Mediador seguros	18/05/2012		Variável	
EDITE MORAIS RODRIGUES	ASSISTENTE OPERACIONAL	02/12/1992	CIT	9 033,82 €		Não identificada	Gerente de café	11/05/2012	Privado	Variável	
TANIA ISABEL FRANCO DOS REIS MATA	ASSISTENTE OPERACIONAL	02/01/2010	CIT	3 870,42 €		Vorwerk	Vendas	21/10/2013	Privado	Variável	
TANIA ISABEL FRANCO DOS REIS MATA	TECNICO SUPERIOR	08/06/2020	Mobilidade Intercarreiras	7 905,53 €		Vorwerk	Vendas	21/10/2013	Privado	Variável	
FILIPA DANIELA MAGALHAES VAZ FRANCO	TÉCNICO SUPERIOR	06/10/2004	CIT	16 871,12 €		Não identificada	Gerente de empresa	17/09/2015	Privado	6 060,00 €	
ANA MARGARIDA OLIVEIRA RICARDO LOPES	ASSISTENTE TÉCNICO	15/05/2001	CIT	11 761,54 €		Não identificada	Gestora de empresa	20/11/2015	Privado	Sem remuneração	
ANA PAULA CARVOEIRO LUZIO	ASSISTENTE OPERACIONAL	20/02/2017	CIT	9 030,98 €		Cerci-For da Vida	Limpezas	28/08/2017	Privado	3 600,00 €	
MARIA JOSE SILVA ROCHA MARQUES	ASSISTENTE TÉCNICO	05/06/2017	CIT	9 703,82 €		Não identificada	Repositora de loja	28/08/2017	Privado	Variável	
ANA FILIPA LOURENCO NUNES	ASSISTENTE OPERACIONAL	02/01/2010	CIT	9 030,98 €		Não identificada	Artes gráficas	21/11/2017	Privado	3 000,00 €	

Nome	Cargo ou função	Data de provimento	Forma de provimento	Vencimento ilíquido anual	Obs.	CARGOS ACUMULADOS FUNÇÕES PÚBLICAS E/OU PRIVADAS					
						Entidade	Cargo ou Função	Data despacho de autorização	Regime de acumulação	Remuneração (a)	
										Valor ilíquido	Período a que reporta
PAULA ALEXANDRA RUSSO GRAZINA ALVES	ASSISTENTE TÉCNICO	04/05/1998	CIT	14 701,96 €		<i>Junta Freguesia de Vila Nova da Rainha</i>	<i>Secretária do órgão executivo</i>	08/05/2018	<i>Público</i>	2 637,00 €	
EDUARDO JOSE CARREIRA FERREIRA	ASSISTENTE OPERACIONAL	02/07/2018	CIT	9 030,98 €		<i>Não identificada</i>	<i>Instrutor de condução</i>	05/09/2018	<i>Privado</i>	3 000,00 €	
MANUEL TEIXEIRA DE CAMPOS FASTIO	ASSISTENTE OPERACIONAL	24/10/2012	CIT	9 030,98 €		<i>Prestibel</i>	<i>Segurança</i>	16/10/2018	<i>Privado</i>	46,80 €/dia	
NUNO MANUEL COELHO FONSECA	COORDENADOR MUNICIPAL PROTEÇÃO CIVIL	11/11/2019	COMISSÃO DE SERVIÇO	22 655,64 €		<i>Diversas</i>	<i>Formador</i>	27/01/2020	<i>Privado</i>	Variável	

2. Trabalhadores de outros serviços autorizados a exercer funções na entidade

Nome	SERVIÇO DE ORIGEM						CARGOS ACUMULADO NA ENTIDADE FUNÇÕES PÚBLICAS E/OU PRIVADAS				
	Designação	Cargo ou função	Data de provimento	Forma de provimento	Vencimento ilíquido	Observações	Cargo ou Função	Data do despacho de autorização	Regime de acumulação	Remuneração (a)	
										Valor ilíquido	Período a que reporta

(a) As remunerações a indicar neste modelo serão os vencimentos ilíquidos e incluirão o subsídio de férias e e Natal e outros que não revistam a natureza de simples compensação ou reembolso de despesas realizadas por motivo de serviço

NOTA: Os dados pessoais constantes deste documento são necessários e são recolhidos para efeitos das atividades de jurisdição e controlo financeiro público que cabem ao Tribunal de Contas, nos termos previstos na Lei n.º 98/97. Os mesmos serão tratados de forma a garantir a sua segurança. A sua manutenção e tratamento limitar-se-ão ao necessário à realização dessa finalidade.

Mapa dos investimentos financeiros (em entidades societárias, não societárias e em fundos)

Período de relato: 01/01/2020 - 31/12/2020

Entidades / Fundos			Participação no final do exercício				Observações
Denominação	Natureza da entidade	NIPC	Valor subscrito (€)	Data da subscrição	%	Valor contabilizado a 31/12/2020 (€)	
Águas do Tejo Atlântico, SA	SA	514 387 130	346 735,00	24-03-2017	0,30	346 735,00	(a)
Águas do Vale do Tejo, SA	SA	513 606 130	1 438 150,00	24-03-2017	1,72	1 438 150,00	(a)
Fundo de Apoio Municipal	----	513 319 182	423 139,50	25-08-2015	0,10	423 139,50	(b)
Associação Nacional de Municípios Portugueses	AM	501 627 413	---	---	---	4 930,10	(c)
Comunidade Intermunicipal da Lezíria do Tejo	AM	508 787 033	---	---	---	52 800,00	(c)
Associação de Munic. Portugueses do Vinho	AMFE	508 038 430	---	---	---	1 000,00	(c)
Associação dos Municípios para o Gás	AMFE	503 322 148	---	---	---	1 088,90	(c)
Associação de Fins Específicos - AMO Mais	AMFE	506 922 332	---	---	---	1 200,00	(c)
AMEGA - Associação de Municípios para estudos e Gestão da Água	AM	503 875 970	---	---	---	480,60	(c)

(a) Decreto-Lei n.º 34/2017, de 24 de março.

(b) Regulamentado pela Lei n.º 53/2014, de 25 de agosto, alterada pelo artigo 303.º da Lei n.º 114/2017, 29 de dezembro (LOE 2018).

(c) O valor contabilizado a 31/12/2020 corresponde ao montante das contribuições pagas a título de quotização.

Síntese das Reconciliações Bancárias

Período de relato

01/01/2020 a 31/12/2020

Banco	N.º de conta	Saldo Certificado pela Instituição	Operações em trânsito		Saldo Contabilístico
			A adicionar	A subtrair	
(1)	(2)	(3)	(4)	(5)	(6)=(3)+(4)-(5)
Equivalentes de caixa					
Novo Banco	0000020005	12 958,36			12 958,36
Banco Santander Totta	54014259020	2 551,61			2 551,61
Banco Santander Totta	06558136001	180 204,72		169 398,90	10 805,82
Banco Santander Totta	51332704020	7 535,21		1 719,60	5 815,61
Caixa Crédito Agrícola Mútuo	40166488864	53 106,34			53 106,34
Caixa Crédito Agrícola Mútuo	40020350574	136 365,19	380,00	4 926,15	131 819,04
Caixa Crédito Agrícola Mútuo	40188361248	55 333,59			55 333,59
Caixa Crédito Agrícola Mútuo	40204578135	51 989,04		95,63	51 893,41
Caixa Crédito Agrícola Mútuo	40228091729	1 391 893,83		230 000,00	1 161 893,83
Caixa Crédito Agrícola Mútuo	44320854877	2 000 000,00			2 000 000,00
Caixa Crédito Agrícola Mútuo	44320889782	2 500 000,00			2 500 000,00
Caixa Geral de Depósitos	00002718430	152 208,51			152 208,51
Caixa Geral de Depósitos	00012913030	68 845,58			68 845,58
Caixa Geral de Depósitos	00000202530	924 674,65	0,15	6 091,24	918 583,56
Banco Português Investimento	34194060101	81 383,21	523,65	21 071,47	60 835,39
Banco Português Investimento	78287920101	693 199,47	15,94	603 988,30	89 227,11
Total de equivalentes de caixa		8 312 249,31	919,74	1 037 291,29	7 275 877,76
CAIXA					477,40
Total de Caixa e equivalentes de caixa					7 276 355,16
Outros depósitos					
Total de outros depósitos		0,00	0,00	0,00	0,00

Divida Total

Entidades relevantes para efeitos da dívida total ¹

Período de relato: 01/01/2020 - 31/12/2020

ENTIDADES	Dívida (Balanço)	Exceto Op. Tesouraria	Participação / quota parte ²	Dívida Total
Serviços municipalizados ³				0,00
	0,00	0,00	0,0000	0,00
Serviços Intermunicipalizados ³				0,00
	0,00	0,00	0,0000	0,00
Entidades intermunicipais ³ :				
Área Metropolitana				0,00
	0,00	0,00	0,0000	0,00
Comunidade Intermunicipal				1 958,93
*CIMLT	0,00	0,00	0,0000	1 958,93
Entidades associativas municipais ³ :				
Associações de Freguesias				0,00
	0,00	0,00	0,0000	0,00
Associações de Municípios				134,72
* AMO +				0,00
* AMPV	0,00	0,00	0,0000	134,72
Empresas locais ⁴				0,00
	0,00	0,00	0,0000	0,00
Empresas participadas ⁴				0,00
	0,00	0,00	0,0000	0,00
Cooperativas				0,00
	0,00	0,00	0,0000	0,00
Fundações				0,00
	0,00	0,00	0,0000	0,00
Entidades de outra natureza				0,00
	0,00	0,00	0,0000	0,00
TOTAL				2 093,65

¹ De acordo com o art.º 54.º da Lei n.º 73/2013, de 3 de setembro, sucessivamente alterada e republicada pela Lei n.º 51/2018, de 16 de agosto

² Ou o critério a estabelecer pelos seus órgãos deliberativos, com o acordo expresso das assembleias municipais respetivas, nos termos da alínea b), do n.º 1, do artigo 54º

³ Para efeitos do apuramento da dívida total de cada município não é considerada a dos serviços municipalizados e intermunicipalizados, bem como as das entidades intermunicipais ou entidades associativas municipais que esteja simultaneamente reconhecida na contabilidade do município ou dos municípios detentores (art.º 54.º, n.º 4 da Lei n.º 73/2013).

⁴ Em caso de incumprimento das regras de equilíbrio de contas previstas no art.º 40.º da Lei n.º 50/2012, de 31 de agosto.

* Informação das entidades relativa ao 4.º trimestre 2020

Dívida total - Apuramento da dívida total

Período de relato: 01/01/2020 - 31/12/2020

ENTIDADES	Passivo não corrente (total) (1)	Passivo não corrente - Provisões (2)	Passivo não corrente - Diferimentos (3)	Passivo corrente (total) (4)	Passivo corrente - Diferimentos (5)	Passivo relativo ao art.º 90-A do RFALEI (6)	Saldo final de operações de tesouraria (7)	Fundo de Apoio Municipal (8)	Empréstimos bancários excluídos do cálculo (9)	Dívida Total (10) = 1-2-3+4-5-6-7-8-9
Município	6 833 166,24	410 734,16	0,00	4 238 144,34	952 235,23	0,00	754 119,67		1 046 012,16	7 908 209,36
Serviços Municipalizados ¹										
Serviços Intermunicipalizados ¹										
Entidades intermunicipais ¹ :										
Área Metropolitana										
Comunidade Intermunicipal										1 958,93
Entidades associativas municipais ¹ :										
Associações de Freguesias										
Associações de Municípios										134,72
Empresas locais										
Empresas participadas										
Cooperativas										
Fundações										
Entidades de outra natureza										
TOTAL	6 833 166,24	410 734,16	0,00	4 238 144,34	952 235,23	0,00	754 119,67	0,00	1 046 012,16	7 910 303,01

¹ Para efeitos do apuramento da dívida total não é considerada a dívida que esteja simultaneamente reconhecida na contabilidade do município ou dos municípios detentores.

Nota: O valor da dívida total encontra-se apurado com base nos modelos do Tribunal de Contas (Instrução 1/2019). O método de apuramento da dívida total pela DGAL é feito considerando todos os saldos credores das contas da classe Z, com exceção das contas 29, 20.9, 21.9, 22.9, 23.9, 26.9, 27.9, 28.2 e 27.2.2. Com isto, não quer dizer que as contas como a 28.2 e 27.2.2 não devam ser alvo de classificação, mas apenas que, por forma a manter o apuramento como era efetuado nos termos do POCAL, os valores dessas contas não estão a ser considerados para o apuramento do endividamento municipal, nos termos da referida Lei. Ao valor da dívida total são abatidos os saldos credores do conjunto de contas, classificados como não orçamental ou com grupos de endividamento excecionados, bem como o saldo credor da conta 27.5.1 - FAM.

Assim, o valor da dívida total apurado de acordo com a DGAL (incluindo as entidades relevantes) é de 6 164 890,19€ e diverge do apurado neste mapa em 1 745 412,82€ (valor dos acréscimos de gastos).

Para efeitos do art.º 10 da Lei n.º 51/2018, de 16 de agosto, o valor da dívida total (do mapa) inclui os seguintes montantes que, no regime contabilístico anterior, não eram considerados:

- acréscimos de gastos (incluídos nas "outras contas a pagar") - 1 745 412,82€

- descontos e retenções (anteriormente eram operações de tesouraria) - 82 686,27€

A dívida total calculada pelo regime POCAL seria de 6 082 203,92€ (incluindo as entidades relevantes), divergindo do valor apurado no mapa (SNC-AP) em 1 828 099,09€.

Limite da dívida total

Período de relato: 01/01/2020 - 31/12/2020

ENTIDADES (1)	Receita Corrente Líquida Cobrada				Limite 2020 (6)=1,5*(5)	Dívida Total 2020 (7)	Margem/Excesso	
	Anos			Média			Valor absoluto (8)=(7)-(6)	%
	2017 (2)	2018 (3)	2019 (4)					
Município	16 313 035,45	21 575 212,52	20 653 225,27	19 513 824,41	29 270 736,62	7 910 303,01	-21 360 433,61	-73%
Serviços Municipalizados	0,00	0,00	0,00	0,00	0,00	0,00		
Serviços Intermunicipalizados						0,00		
Entidades intermunicipais:								
Área Metropolitana						0,00		
Comunidade Intermunicipal						0,00		
Entidades associativas municipais:								
Associações de Freguesias						0,00		
Associações de Municípios						0,00		
Empresas locais						0,00		
Empresas participadas						0,00		
Cooperativas						0,00		
Fundações						0,00		
Entidades de outra natureza						0,00		
TOTAL	16 313 035,45	21 575 212,52	20 653 225,27	19 513 824,41	29 270 736,62	7 910 303,01	-21 360 433,61	-73%

Transferência de competências de órgãos do Estado para órgãos das autarquias locais e das entidades intermunicipais

Período de relato: 01/01/2020 - 31/12/2020

Entidade responsável pela transferência de competências	Transferência de competências				Recursos															
	Lei habilitante	Instrumento jurídico	Data da celebração	Período de vigência	Previsão							Execução								
					Humanos	Patrimoniais		Financeiros			Humanos	Patrimoniais		Financeiros						
						Identificação do bem	Conta PCM	Até N	Ano N	Previstos após N		Económica	Conta PCM	Identificação do bem	Conta PCM	Até N	Ano N	Previstos após N	Económica	Conta PCM
Educação	Lei n.º 50/2018, 16 de agosto DL n.º 21/2019, 30 de junho	Despacho n.º 8518/2020	01/09/2020	Indefinido, com início na data da celebração	30	EBI Vale Aneiras EBI Azambuja EBI Manique do Intendente Escola Secundária de Azambuja	43.0.2 43.1		584 102,68 (*)	584 102,68 (**)	06030106	75.1.1.1.9.1	35 (***)	EBI Vale Aneiras EBI Azambuja EBI Manique do Intendente Escola Secundária de Azambuja	43.0.2 43.1		214 936,90	584 102,68 (**)	06030106	75.1.1.1.9.1

PCM - Plano de Contas Multidimensional

(*) Valor anual

(**) Valor por ano

(***) Houve necessidade de proceder ao recrutamento de mais 2 assistentes operacionais para a Escola Secundária de Azambuja.

Delegação de competências do município nos órgãos das entidades intermunicipais e nos órgãos das freguesias

Período de relato: 01/01/2020 - 31/12/2020

Entidade com competência delegada	Delegação de competências				Recursos									
	Lei habilitante	Instrumento Jurídico	Data da celebração	Período de vigência	Previsão					Execução				
					Financeiros			Financeiros		Financeiros			Classificação	
					Montantes		Classificação	Montantes		Classificação				
Até 2019	Ano 2020	Previstos após 2020	Económica	Conta PCM	Até 2019	Ano 2020	Previstos após 2020	Económica	Conta PCM					
Junta de Freguesia de Alcoentre	art. 116º a 123 e 131º a 136º, do Anexo I à Lei n.º 75/2013, de 12 de setembro	Contrato Interadministrativo, aditado em 10/10/2019 e 02/01/2020	09/10/2018	09/10/2018 a 31/12/2020	35 048,63	35 396,28	-	04050102	60.1.3.5	35 048,63	35 396,28	-	04050102	60.1.3.5
Junta de Freguesia de Alcoentre	art. 116º a 123 e 131º a 136º, do Anexo I à Lei n.º 75/2013, de 12 de setembro	Acordo de execução	09/10/2018	09/10/2018 a 31/12/2020	93 499,28	74 799,48	-	04050102	60.1.3.5	93 499,28	74 799,48	-	04050102	60.1.3.5
Junta de Freguesia de Aveiras de Baixo	art. 116º a 123 e 131º a 136º, do Anexo I à Lei n.º 75/2013, de 12 de setembro	Contrato Interadministrativo, aditado em 02/01/2020	09/10/2018	09/10/2018 a 31/12/2020	31 774,61	30 903,20	-	04050102	60.1.3.5	31 774,61	30 903,20	-	04050102	60.1.3.5
Junta de Freguesia de Aveiras de Baixo	art. 116º a 123 e 131º a 136º, do Anexo I à Lei n.º 75/2013, de 12 de setembro	Acordo de execução	09/10/2018	09/10/2018 a 31/12/2020	33 827,94	27 062,40	-	04050102	60.1.3.5	33 827,94	27 062,40	-	04050102	60.1.3.5
Junta de Freguesia de Aveiras de Cima	art. 116º a 123 e 131º a 136º, do Anexo I à Lei n.º 75/2013, de 12 de setembro	Contrato Interadministrativo, aditado em 30/11/2018 , 10/10/2019 e 02/01/2020	09/10/2018	09/10/2018 a 31/12/2020	38 187,39	37 694,20	-	04050102	60.1.3.5	38 187,39	37 694,20	-	04050102	60.1.3.5
Junta de Freguesia de Aveiras de Cima	art. 116º a 123 e 131º a 136º, do Anexo I à Lei n.º 75/2013, de 12 de setembro	Acordo de execução	09/10/2018	09/10/2018 a 31/12/2020	119 479,50	95 583,60	-	04050102	60.1.3.5	119 479,50	95 583,60	-	04050102	60.1.3.5
Junta de Freguesia de Azambuja	art. 116º a 123 e 131º a 136º, do Anexo I à Lei n.º 75/2013, de 12 de setembro	Contrato Interadministrativo, aditado em 02/01/2019 e 02/01/2020	26/11/2018	27/11/2018 a 31/12/2020	42 273,07	53 008,08	-	04050102	60.1.3.5	42 273,07	53 008,08	-	04050102	60.1.3.5
Junta de Freguesia de Azambuja	art. 116º a 123 e 131º a 136º, do Anexo I à Lei n.º 75/2013, de 12 de setembro	Acordo de execução	26/11/2018	27/11/2018 a 31/12/2020	158 279,51	135 668,15	-	04050102	60.1.3.5	158 279,51	135 668,15	-	04050102	60.1.3.5
União de Freguesias Manique do Intendente, Vila Nova de S.Pedro e Maçussa	art. 116º a 123 e 131º a 136º, do Anexo I à Lei n.º 75/2013, de 12 de setembro	Contrato Interadministrativo, aditado em 02/01/2020	09/10/2018	09/10/2018 a 31/12/2020	65 651,38	61 157,04	-	04050102	60.1.3.5	65 651,38	61 157,04	-	04050102	60.1.3.5
União de Freguesias Manique do Intendente, Vila Nova de S.Pedro e Maçussa	art. 116º a 123 e 131º a 136º, do Anexo I à Lei n.º 75/2013, de 12 de setembro	Acordo de execução, aditado em 20/12/2018	09/10/2018	09/10/2018 a 31/12/2020	150 248,61	122 390,04	-	04050102	60.1.3.5	150 248,61	122 390,04	-	04050102	60.1.3.5
Junta de Freguesia de Vale Paraíso	art. 116º a 123 e 131º a 136º, do Anexo I à Lei n.º 75/2013, de 12 de setembro	Contrato Interadministrativo, aditado em 02/01/2020	09/10/2018	09/10/2018 a 31/12/2020	34 379,46	29 518,66	-	04050102	60.1.3.5	34 379,46	29 518,66	-	04050102	60.1.3.5
Junta de Freguesia de Vale Paraíso	art. 116º a 123 e 131º a 136º, do Anexo I à Lei n.º 75/2013, de 12 de setembro	Acordo de execução	09/10/2018	09/10/2018 a 31/12/2020	21 918,75	17 535,00	-	04050102	60.1.3.5	21 918,75	17 535,00	-	04050102	60.1.3.5
Junta de Freguesia de Vila Nova da Rainha	art. 116º a 123 e 131º a 136º, do Anexo I à Lei n.º 75/2013, de 12 de setembro	Contrato Interadministrativo, aditado em 10/10/2019 e 02/01/2020	09/10/2018	09/10/2018 a 31/12/2020	11 636,80	12 539,56	-	04050102	60.1.3.5	11 636,80	12 539,56	-	04050102	60.1.3.5
Junta de Freguesia de Vila Nova da Rainha	art. 116º a 123 e 131º a 136º, do Anexo I à Lei n.º 75/2013, de 12 de setembro	Acordo de execução	09/10/2018	09/10/2018 a 31/12/2020	45 721,06	36 576,84	-	04050102	60.1.3.5	45 721,06	36 576,84	-	04050102	60.1.3.5

PCM - Plano de Contas Multidimensional

Os instrumentos jurídicos não prevêm a concessão de recursos humanos e patrimoniais.

DECLARAÇÃO DE COMPROMISSOS PLURIANUAIS EXISTENTES EM 31/12/2020

(alínea a) do n.º 1 do art.º 15.º da Lei n.º 8/2012, de 21 de fevereiro)

Nos termos da alínea a) do n.º 1 do artigo 15.º da LCPA, declaro que todos os compromissos plurianuais existentes em 31 de dezembro último se encontram devidamente registados na base de dados central da entidade, pelos seguintes montantes globais:

Ano	Montante (€)
2021	5.510.126,58
2022	2.836.671,17
2023	2.202.424,90
2024 e seguintes	6.315.442,14

O Presidente da Câmara Municipal,



(Luís Manuel Abreu de Sousa)

**DECLARAÇÃO DE PAGAMENTOS EM ATRASO
EXISTENTES EM 31/12/2020**

(alínea b) do n.º 1 do art.º 15.º da Lei n.º 8/2012, de 21 de fevereiro)

Nos termos da alínea b) do n.º 1 do artigo 15.º da LCPA, declaro que todos os pagamentos em atraso existentes em 31 de dezembro último se encontram devidamente registados na base de dados central da entidade, pelos seguintes montantes globais:

NADA A REPORTAR

O Presidente da Câmara Municipal,



(Luís Manuel Abreu de Sousa)



DECLARAÇÃO DE RECEBIMENTOS EM ATRASO EXISTENTES EM 31/12/2020

(alínea b) do n.º 1 do art.º 15.º da Lei n.º 8/2012, de 21 de fevereiro e
n.º 1 do art.º 17.º do Decreto-Lei n.º 127/2012, de 21 de junho)

Nos termos da alínea b) do n.º 1 do artigo 15.º da LCPA e n.º 1 do artigo 17.º do Decreto-Lei n.º 127/2012, de 21 de junho, declaro que todos os recebimentos em atraso existentes em 31 de dezembro último se encontram devidamente registados na base de dados central da entidade, pelos seguintes montantes:

Conta	Designação	Anos anteriores	2020 - 1.º sem.	2020 - 2.º sem.	Total	Obs.
20.1	Devedores por transferências e subsídios não reembolsáveis obtidos				2 854,44	
CE. 060102	Transferências correntes - sociedades e quase sociedades não financeiras	1 000,00	0,00	0,00	1 000,00	Anos anteriores: NIF 503206270 CLC - Companhia Logística De Combustíveis, SA
CE. 06030199	Outros			1 854,44	1 854,44	
21.1	Clientes, c/c	59 918,34	3 055,16	8 584,80	71 558,30	
CE. 070199	Outros	59 918,34	3 055,16	8 584,80	71 558,30	Agregada - refeições escolares
21.3	Contribuintes, c/c	934 844,54	150,88	0,00	934 995,42	
CE. 01020701	Contribuição Autárquica	726 902,95			726 902,95	NIF: 600000079 Autoridade Tributária e Aduaneira (Processo Opel)
CE. 01020702	Imposto Municipal de Sisa	181 351,17			181 351,17	NIF: 600000079 Autoridade Tributária e Aduaneira (Processo Opel)
CE. 02020601	Mercados e Feiras	20 723,36			20 723,36	Agregada - Mercado mensal, Taxa de exercício e Banca do Mercado Diário de Azambuja
CE. 02020603	Ocupação da Via Pública	5 644,46	20,88		5 665,34	Agregada - Renda de concessão de exploração e Taxa de Ocupação de Subsolo
CE. 0202069901	Taxa Municipal de direitos de passagem		130,00		130,00	NIF 502604751 NOS COMUNICAÇÕES, S.A
CE. 0202069903	Taxa de ocupação do subsolo	222,60			222,60	NIF: 500697370 Petrogal, SA - Taxa de ocupação do subsolo

21.4	Utentes, c/c	676 095,91	27 152,44	327 876,45	1 050 654,77	
CE. 02020601	Mercados e Feiras		1 051,05	2 601,83	3 652,88	Agregada - Mercado mensal, Taxa de exercício e Banca do Mercado Diário de Azambuja
CE. 04012303	Ocupação da Via Pública	1 287,23			1 287,23	Agregada - licenças de publicidade e ocupação da via pública
CE. 0401239999	Outras	14 185,02	265,66	139,18	14 589,86	Agregada - licenças de publicidade e outras taxas municipais (certidão matricula)
CE. 040201	Juros de Mora				0,00	
CE. 040204	Coimas e Penalidades por Contra-Ordenações	32 044,88	2 337,00	8 628,90	43 010,78	Agregada - Coimas aplicadas (processos de contra-ordenação)
CE. 051001	Rendas - Terrenos	7 605,98		768,23	8 374,21	Agregada - rendas de terrenos
CE. 07010801	Água	38 206,11			38 206,11	Agregada - "recibos de água"
CE. 070201	Aluguer de Espaços e Equipamentos	1 219,00			1 219,00	Agregada - "recibos de água"
CE. 07020804	Serviços Desportivos	445,24			445,24	Agregada - férias desportivas de Verão e aluguer do pavilhão municipal, PAFT, Piscinas Municipais
CE. 07020901	Saneamento	12 177,65			12 177,65	Agregada - "recibos de água"
CE. 07020902	Resíduos Sólidos	5 212,23	17 968,08	315 668,47	338 848,78	Agregada - Resíduos sólidos
CE. 07020903	Transportes Coletivos de Pessoas e Mercadorias	16 038,01	3,22	143,28	16 184,51	Agregada
CE. 07020904	Trabalhos por Conta de Particulares	9 088,37			9 088,37	Agregada
CE. 07020905	Cemitérios	3 885,31	1 062,70	1 186,66	6 134,67	Agregada
CE. 07020906	Mercados e Feiras	2 457,07	706,99		3 164,06	Agregada
CE. 07020999	Outros	12 084,34	412,74	1 480,91	13 977,99	Agregada
CE. 070301	Rendas - Habitações	423 814,14	4 500,71		428 314,85	Agregada
CE. 070399	Rendas - Outras	111 817,58	161,00		111 978,58	Agregada
27.8	Outros devedores e credores	185 137,53	605,73	13 562,56	199 305,82	
CE. 08019999	Outras receitas correntes	11 418,58	605,73	13 562,56	25 586,87	Agregada
CE. 090301	Venda de Bens de Investimento - Edifícios	154 347,33			154 347,33	Anos anteriores: NIF 150706332 - Águas de Lisboa e Vale do Tejo

CE. 130199	Outras receitas de capital	17 190,00	0,00	0,00	17 190,00	NIF: 505311593
CE. 150101		29,89	0,00	0,00	29,89	Águas do Oeste, SA
	Sem CE associada	2 151,73	0,00	0,00	2 151,73	Agregada
						NIF: 505311593
						Águas do Oeste, SA

Total	1 855 996,32	30 964,21	350 023,81	2 259 368,75	
--------------	---------------------	------------------	-------------------	---------------------	--

O Presidente da Câmara Municipal,

(Luís Manuel Abreu de Sousa)



Pão Alvo & Associado - SROC

Sociedade de Revisores Oficiais de Contas

CMVM n.º 20161541 / OROC n.º 248

CERTIFICAÇÃO LEGAL DAS CONTAS

RELATO SOBRE A AUDITORIA DAS DEMONSTRAÇÕES FINANCEIRAS

Opinião com reservas

Auditámos as demonstrações financeiras anexas do **Município de Azambuja**, que compreendem o balanço em 31 de dezembro de 2020 (que evidencia um total de 67.945.534 euros e um total de património líquido de 56.874.223 euros, incluindo um resultado líquido negativo de 2.582.989 euros), a demonstração dos resultados por natureza, a demonstração das alterações no património líquido, a demonstração dos fluxos de caixa, relativos ao ano findo naquela data, e o anexo às demonstrações financeiras que inclui um resumo das políticas contabilísticas significativas.

Em nossa opinião, exceto quanto ao efeito da matéria referida na secção “Bases para a opinião com reservas”, as demonstrações financeiras anexas apresentam de forma verdadeira e apropriada, em todos os aspetos materiais, a posição financeira do **Município de Azambuja** em 31 de dezembro de 2020, o seu desempenho financeiro e os fluxos de caixa relativos ao ano findo naquela data de acordo com o Sistema de Normalização Contabilística para as Administrações Públicas (SNC-AP).

Bases para a opinião com reservas

O Município de Azambuja não aplicou o previsto na Norma de Contabilidade Pública relativa aos acordos de concessão de serviços na ótica do concedente (NCP 4), uma vez que não dispõe atualmente de informação acerca da plenitude dos investimentos realizados no passado pelo Município e cedidos às concessionárias, bem como dos investimentos realizados pelas concessionárias e que venham a reverter para o Município no final dos respetivos contratos, podendo estas situações vir a ter impactos significativos nas demonstrações financeiras de períodos futuros (ver nota 4 do anexo às demonstrações financeiras).

A nossa auditoria foi efetuada de acordo com as Normas Internacionais de Auditoria (ISA) e demais normas e orientações técnicas e éticas da Ordem dos Revisores Oficiais de Contas. As nossas responsabilidades nos termos dessas normas estão descritas na secção “Responsabilidades do auditor pela auditoria das demonstrações financeiras” abaixo. Somos independentes da Entidade nos termos da lei e cumprimos os demais requisitos éticos nos termos do código de ética da Ordem dos Revisores Oficiais de Contas.

Estamos convictos de que a prova de auditoria que obtivemos é suficiente e apropriada para proporcionar uma base para a nossa opinião com reservas.

Ênfase

Apesar da faculdade conferida pela Comissão de Normalização Contabilística de os comparativos não serem reexpressos em SNC-AP, o Município optou por apresentar comparativos ao nível do Balanço e Demonstração de Resultados, de forma a não perder a comparabilidade entre períodos. Contudo, por limitações do sistema informático e também por se tratarem de novos modelos de demonstrações financeiras que não eram elaboradas em POCAL, não foram apresentados os comparativos da Demonstração de Fluxos de Caixa e da Demonstração de Alterações no Património Líquido (ver nota 1.d) do anexo às demonstrações financeiras). A nossa opinião não é modificada em relação a esta matéria.



Pão Alvo & Associado - SROC

Sociedade de Revisores Oficiais de Contas

CMVM nº 20161541 / OROC nº248

Responsabilidades do órgão de gestão pelas demonstrações financeiras

O órgão de gestão é responsável pela:

- preparação de demonstrações financeiras que apresentem de forma verdadeira e apropriada a posição financeira, o desempenho financeiro e os fluxos de caixa da Entidade de acordo com o SNC-AP;
- elaboração do relatório de gestão nos termos legais e regulamentares aplicáveis;
- criação e manutenção de um sistema de controlo interno apropriado para permitir a preparação de demonstrações financeiras isentas de distorção material devido a fraude ou erro;
- adoção de políticas e critérios contabilísticos adequados nas circunstâncias; e
- avaliação da capacidade da Entidade de se manter em continuidade, divulgando, quando aplicável, as matérias que possam suscitar dúvidas significativas sobre a continuidade das atividades.

Responsabilidades do auditor pela auditoria das demonstrações financeiras

A nossa responsabilidade consiste em obter segurança razoável sobre se as demonstrações financeiras como um todo estão isentas de distorções materiais devido a fraude ou erro, e emitir um relatório onde conste a nossa opinião. Segurança razoável é um nível elevado de segurança mas não é uma garantia de que uma auditoria executada de acordo com as ISA detetará sempre uma distorção material quando exista. As distorções podem ter origem em fraude ou erro e são consideradas materiais se, isoladas ou conjuntamente, se possa razoavelmente esperar que influenciem decisões económicas dos utilizadores tomadas com base nessas demonstrações financeiras.

Como parte de uma auditoria de acordo com as ISA, fazemos julgamentos profissionais e mantemos ceticismo profissional durante a auditoria e também:

- identificamos e avaliamos os riscos de distorção material das demonstrações financeiras, devido a fraude ou a erro, concebemos e executamos procedimentos de auditoria que respondam a esses riscos, e obtemos prova de auditoria que seja suficiente e apropriada para proporcionar uma base para a nossa opinião. O risco de não detetar uma distorção material devido a fraude é maior do que o risco de não detetar uma distorção material devido a erro, dado que a fraude pode envolver conluio, falsificação, omissões intencionais, falsas declarações ou sobreposição ao controlo interno;
- obtemos uma compreensão do controlo interno relevante para a auditoria com o objetivo de conceber procedimentos de auditoria que sejam apropriados nas circunstâncias, mas não para expressar uma opinião sobre a eficácia do controlo interno da Entidade;
- avaliamos a adequação das políticas contabilísticas usadas e a razoabilidade das estimativas contabilísticas e respetivas divulgações feitas pelo órgão de gestão;
- concluímos sobre a apropriação do uso, pelo órgão de gestão, do pressuposto da continuidade e, com base na prova de auditoria obtida, se existe qualquer incerteza material relacionada com acontecimentos ou condições que possam suscitar dúvidas significativas sobre a capacidade da Entidade para dar continuidade às suas atividades. Se concluirmos que existe uma incerteza material,



Pão Alvo & Associado - SROC

Sociedade de Revisores Oficiais de Contas

CMVM n.º 20161541 / OROC n.º248

devemos chamar a atenção no nosso relatório para as divulgações relacionadas incluídas nas demonstrações financeiras ou, caso essas divulgações não sejam adequadas, modificar a nossa opinião. As nossas conclusões são baseadas na prova de auditoria obtida até à data do nosso relatório. Porém, acontecimentos ou condições futuras podem levar a que a Entidade descontinue as suas atividades;

- avaliamos a apresentação, estrutura e conteúdo global das demonstrações financeiras, incluindo as divulgações, e se essas demonstrações financeiras representam as transações e acontecimentos subjacentes de forma a atingir uma apresentação apropriada;
- comunicamos com os encarregados da governação, entre outros assuntos, o âmbito e o calendário planeado da auditoria, e as conclusões significativas da auditoria incluindo qualquer deficiência significativa de controlo interno identificado durante a auditoria.

A nossa responsabilidade inclui ainda a verificação da concordância da informação constante do relatório de gestão com as demonstrações financeiras.

RELATO SOBRE OUTROS REQUISITOS LEGAIS E REGULAMENTARES

Sobre as demonstrações orçamentais

Auditámos as demonstrações financeiras orçamentais anexas da Entidade que compreendem a demonstração do desempenho orçamental, a demonstração da execução orçamental da receita (que evidencia um total de receita cobrada líquida de 24.216.307 euros – incluindo saldo de gerência) e a demonstração da execução orçamental da despesa (que evidencia um total de despesa paga líquida de reposições de 20.349.015 euros) relativas ao exercício findo em 31 de dezembro de 2020.

O Órgão de gestão é responsável pela preparação e aprovação das demonstrações orçamentais no âmbito da prestação de contas da entidade. A nossa responsabilidade consiste em verificar que foram cumpridos os requisitos de contabilização e relato previstos na Norma de Contabilidade Pública (NCP) 26 do Sistema de Normalização Contabilística para as Administrações Públicas.

Em nossa opinião, as demonstrações orçamentais anexas estão preparadas, em todos os aspetos materiais, de acordo com a NCP 26 do Sistema de Normalização Contabilística para as Administrações Públicas.

Sobre o relatório de gestão

Em nossa opinião, exceto quanto aos possíveis efeitos das matérias referidas na secção “Bases para a opinião com reservas” do Relato sobre a auditoria às demonstrações financeiras, e exceto quanto à matéria referida no parágrafo seguinte, o relatório de gestão foi preparado de acordo com as leis e regulamentos aplicáveis em vigor e a informação nele constante é coerente com as demonstrações financeiras auditadas e demonstrações orçamentais, não tendo sido identificadas incorreções materiais.



Pão Alvo & Associado - SROC

Sociedade de Revisores Oficiais de Contas

CMVM n.º 20161541 / OROC n.º248

Conforme referido no ponto denominado “Contabilidade de Gestão” do Relatório de Gestão, o Município não incluiu as divulgações previstas na Norma de Contabilidade Pública 27, uma vez que ainda se encontra em fase de desenvolvimento e aperfeiçoamento do subsistema de contabilidade de gestão.

Odivelas, xx de junho de 2021

Pão Alvo & Associado – Sociedade de Revisores Oficiais de Contas

Representada por:

Dr. José Pedro Araújo Ferreira Pão Alvo (ROC 1408)

DRAFT



Pão Alvo & Associado - SROC

Sociedade de Revisores Oficiais de Contas

CMVM n.º 20161541 / OROC n.º 248

PARECER DO REVISOR OFICIAL DE CONTAS

1. No cumprimento do artigo 77.º da Lei n.º 73/2013, de 3 de setembro, vem o Revisor Oficial de Contas apresentar o Parecer sobre os documentos de prestação de contas do **MUNICÍPIO DE AZAMBUJA**, referentes ao exercício findo em 31 de dezembro de 2020.
2. Acompanhámos a atividade social e a evolução do Município, no âmbito das competências que nos estão atribuídas, quer pela informação contabilística/orçamental, quer através dos esclarecimentos julgados necessários prestados pelo Presidente da Câmara Municipal e responsáveis pela elaboração das demonstrações financeiras.
3. Na qualidade de Revisor Oficial de Contas do Município, emitimos nesta data a Certificação Legal das Contas, documento que deve ser considerado como parte integrante deste Parecer.
4. Em nossa opinião o Relatório de Gestão e as Demonstrações Financeiras encontram-se em conformidade com as disposições legais e regulamentares e refletem a posição dos registos contabilísticos em 31 de dezembro de 2020.
5. As contas do exercício refletem, em nossa opinião, a gestão estabelecida pelo Executivo Municipal.
6. Perante o exposto, emite-se o seguinte **Parecer**:
 - a) Que sejam aprovados os documentos de prestação de contas referentes ao exercício findo em 31 de dezembro de 2020;
 - b) Que seja aprovada a proposta do Executivo Municipal de aplicação do resultado líquido negativo do exercício, no valor de 2.582.988,85 euros.
7. Finalmente, o Revisor Oficial de Contas agradece ao Executivo Municipal e aos Serviços do Município de Azambuja toda a colaboração prestada no exercício das suas funções.

Odivelas, xx de junho de 2021

Pão Alvo & Associado - Sociedade de Revisores Oficiais de Contas

Representada por:

Dr. José Pedro Araújo Ferreira Pão Alvo (ROC 1408)