



azambuja  
Município



**RELATÓRIO DE GESTÃO  
E DEMONSTRAÇÕES FINANCEIRAS  
2014**

**MUNICÍPIO DE AZAMBUJA**

**RELATÓRIO DE GESTÃO  
E  
DEMONSTRAÇÕES FINANCEIRAS  
2014**



## ÍNDICE

Introdução	4
RELATÓRIO DE GESTÃO	5
Relatório das Atividades Desenvolvidas	6
Organização Municipal	34
Caraterização da Entidade	35
Sistema Organizativo	37
Estrutura Política	37
Estrutura Organizativa	39
Recursos Humanos	40
Execução dos Documentos Previsionais	53
Análise Sumária da Execução Orçamental e Patrimonial	54
Análise Orçamental	58
Análise Patrimonial	84
DEMONSTRAÇÕES FINANCEIRAS (ÓTICA ORÇAMENTAL)	
Controlo Orçamental da Receita	DO 1
Controlo Orçamental da Despesa	DO 4
Execução das Grandes Opções do Plano	DO 8
Execução do Plano de Atividades Municipais	DO 9
Execução do Plano Plurianual de Investimentos	DO 10
Fluxos de Caixa	DO 11
Resumo dos Fluxos de Caixa e Contas de Ordem	DO 16
Operações de Tesouraria	DO 17
Modificações ao Orçamento da Receita	DO 18
Modificações ao Orçamento da Despesa	DO 21
Modificações ao Plano Plurianual de Investimentos	DO 27
Contratação Administrativa	DO 31
Transferências Correntes – Despesa	DO 32
Transferências de Capital – Despesa	DO 35
Transferências Correntes – Receita	DO 36
Transferências de Capital – Receita	DO 36
Ativos de Rendimento Fixo	DO 37
Endividamento - Empréstimos	DO 38
Endividamento – Outras Dívidas a Terceiros	DO 40
DEMONSTRAÇÕES FINANCEIRAS (ÓTICA PATRIMONIAL)	
Balançaço	DF 001
Demonstração de Resultados	DF 004
Notas ao Balançaço e Demonstração de Resultados	DF 005
OUTROS MAPAS E DEMONSTRAÇÕES FINANCEIRAS	
Resumo Diário de Tesouraria	DF 116
Síntese das Reconciliações Bancárias	DF 117
Mapas de Fundos de Maneio	DF 118
Relação dos Funcionários que na Gerência Receberam Emolumentos e/ou Custas Exec. Fiscais	DF 127
Relação dos Funcionários em Situação de Acumulação de Funções	DF 128
Relação Nominal dos Responsáveis	DF 129
Transferências para as Freguesias	DF 130
Conta de Execução Orçamental	DF 131
Resumo da Execução Orçamental	DF 132



## ANEXOS

ANEXO I – Organograma do Município de Azambuja	A 01
ANEXO II – Relatório Anual da Execução do Plano de Ajustamento Financeiro 2013/2016	A 02
ANEXO III – Pagamentos em Atraso a 21/2/2012 (situação a 31/12/2014)	A 13
ANEXO IV – Amortizações Médias de Empréstimos de Médio e Longo Prazos	A 14
ANEXO V – Declaração de Compromissos Plurianuais Existentes a 31/12/2014	A 15
ANEXO VI – Declaração de Recebimentos em Atraso Existentes a 31/12/2014	A 16
ANEXO VII – Listagem de Pagamentos em Atraso a 31/12/2014	A 18
ANEXO VIII – Listagem de Documentos Incluídos em Acordos de Pagamento	A 19

CERTIFICAÇÃO LEGAL DE CONTAS	A20
------------------------------	-----



## INTRODUÇÃO

O Relatório de Gestão e Demonstrações Financeiras foram elaborados de acordo com as normas estabelecidas no ponto 13 do Plano Oficial de Contabilidade das Autarquias Locais (POCAL), aprovado pelo Decreto-Lei n.º 54-A/99, de 22 de Fevereiro, e as Demonstrações Financeiras foram elaboradas atendendo, para além das normas do referido Plano Oficial de Contas, às Instruções n.º 1/2001, aprovadas pela Resolução n.º 4/2001 da 2.ª Secção do Tribunal de Contas, publicadas na II.ª Série do Diário da República de 18 de Agosto de 2001, para a organização e documentação das contas das autarquias locais e entidades equiparadas abrangidas pelo Plano Oficial de Contabilidade das Autarquias Locais (POCAL).

O Relatório de Gestão relativo ao exercício de 2014 reflete a organização municipal, a atividade desenvolvida ao longo do ano, a caracterização dos recursos humanos e a situação económica e financeira do Município de Azambuja.

Os documentos apresentados, enquanto instrumentos importantes para a avaliação global e acompanhamento da situação, tanto no domínio orçamental, como no económico e no financeiro, constituem um de apoio essencial à gestão autárquica.

Na primeira parte, enunciam-se as atividades mais relevantes e os projetos de investimento levados a cabo pelo Município ao longo de 2014 e abordam-se, igualmente, os aspetos determinantes da estrutura organizativa da autarquia, quer ao nível político quer ao nível dos recursos humanos.

É apresentada a situação económica e financeira do Município, no final de 2014, nas vertentes “orçamental” e “patrimonial”.

Dos conteúdos tratados destacamos os dados relativos à execução orçamental, através dos quais são disponibilizadas informações detalhadas sobre a execução das receitas e despesas previstas no Orçamento de 2014 e o inerente reflexo na situação patrimonial do Município (execução patrimonial).

Na metodologia utilizada foram elaborados quadros, gráficos e rácios que evidenciam os dados indicados em cada capítulo. Para um melhor enquadramento e comparação das variáveis mais significativas da gestão municipal são apresentados, também, elementos relativos à execução dos anos anteriores.

**MUNICÍPIO DE AZAMBUJA**

**RELATÓRIO DE GESTÃO**

**MUNICÍPIO DE AZAMBUJA**

**RELATÓRIO DAS ATIVIDADES  
DESENVOLVIDAS**

CÓDIGO DO PLANO	DESIGNAÇÃO	INFORMAÇÃO
01	<b>Modernização e Reorganização dos Serviços</b>	
01.01	<b>Edifícios Municipais</b>	
01.01.01	Edifícios de Serviços	<ul style="list-style-type: none"> <li>- Fornecimento e montagem de ar condicionado na Travessa da Rainha (edifício do Urbanismo);</li> <li>- Reparação de ar condicionado Casa da Camara de Aveiras de Cima;</li> <li>- Recuperação da Platibanda da antiga Pousada da Juventude;</li> <li>- Reparação da Platibanda do edifício de ateliers do Pátio do Valverde;</li> <li>- Intervenções diversas de manutenção e conservação de edifícios realizadas por administração direta;</li> <li>- Fornecimento de energia elétrica mercado liberalizado potências até 10,35 KVA;</li> <li>- Técnico de exploração de instalações elétricas (aquisição de serviços).</li> </ul>
01.01.03	Intervenções Diversas	
01.01.05	Refeitório	
01.02	<b>Parque Oficial Municipal (POM)</b>	<ul style="list-style-type: none"> <li>- Vigilância eletrónica – aquisição de sistema de deteção de intrusão perímetro – POM;</li> <li>- Ligação à Central de Segurança 24h.</li> </ul>
01.03	<b>Viaturas e Equipamentos</b>	<ul style="list-style-type: none"> <li>- Aquisição de viatura a afetar à brigada de manutenção de espaços verdes;</li> <li>- Reparação e manutenção de equipamentos e da frota automóvel.</li> </ul>
01.04	<b>Modernização Administrativa</b>	
01.04.01	Programa de Modernização Administrativa	<p><u>LICENCIAMENTO ZERO</u></p> <ul style="list-style-type: none"> <li>- Frequência de ação de formação sobre o Regime do Licenciamento Zero de 11 a 13 de junho de 2014 (técnicos);</li> <li>- Adaptação dos procedimentos internos da Divisão de Urbanismo ao regime do Licenciamento Zero;</li> <li>- Validação de dados enviados pela CMA à Agência para a Modernização Administrativa para inserção no backoffice da nova versão da plataforma do Balcão do Empreendedor;</li> <li>- Análise e preparação de informação com vista à entrada em funcionamento da nova versão da plataforma do Balcão do Empreendedor no Município de Azambuja.</li> </ul> <p><u>FORMAÇÃO INTERNA:</u></p> <ul style="list-style-type: none"> <li>- Ação a decorrer no Município de Abril de 2014 e até ao fim do ano (17 formandos) – “Excelência em Gestão no Município de Azambuja”;</li> <li>- Ação de formação sobre o Regime do Licenciamento Zero de 11 a 13 de junho de 2014 (técnicos);</li> <li>- Ações de formação nas áreas da Educação e Ação Social organizadas pela CIMLT e realizadas em instalações municipais;</li> </ul> <p><u>FORMAÇÃO EXTERNA:</u></p> <ul style="list-style-type: none"> <li>- Sistema de Indústria Responsável – SIR;</li> <li>- Aplicação de Produtos Fitofarmacêuticos;</li> <li>- Regime jurídico das contraordenações e o regime especial de licenciamento de recintos itinerantes e improvisados;</li> </ul>



		<ul style="list-style-type: none"> <li>- Comunicação nas Autarquias;</li> <li>- Regime de Vínculos, Carreiras e Remunerações;</li> <li>- Portugal 2020: o Acordo de Parceria e os Novos Programas Operacionais em Portugal (Nacionais e Regionais);</li> <li>- Regime Jurídico do Urbanismo e Edificação (RJUE);</li> <li>- Gestão do Conhecimento - Produção de Materiais Didáticos - para bibliotecas em Azambuja;</li> <li>- Lei Geral do Trabalho em Funções Públicas;</li> <li>- Comunicação Escrita Profissional.</li> <li>- <u>Atendimento e Serviços Prestados na U.A.P. (Unidade de Atendimento ao Público):</u> <ul style="list-style-type: none"> <li>- Atendimento UAP/Tesouraria – 6.564</li> <li>- Balcão Multisserviços – 10.406</li> </ul> </li> </ul>
01.04.02	Reestruturação Informática	<ul style="list-style-type: none"> <li>- Criação, instalação e manutenção das Bases de Dados para 2014;</li> <li>- Instalação de Upgrades nas aplicações Medidata;</li> <li>- Reparação das fibras óticas da rede informática;</li> <li>- Manutenção das condutas de cablagem;</li> <li>- Instalação e configuração para as novas instalações do CEJA – Espaço Internet, na Casa da Juventude;</li> <li>- Reestruturação de serviços em servidores;</li> <li>- Inventário de equipamento informático e software;</li> <li>- Configuração de equipamentos ativos da rede informática;</li> <li>- Reprogramação do serviço de backups;</li> <li>- Manutenção do servidor de Base de Dados;</li> <li>- Procedimentos de aquisição de hardware para a reestruturação do sistema informático do Município;</li> <li>- Acompanhamento das comissões de apoio aos diversos projetos da CIMLT.</li> </ul>
01.04.03	Divulgação e Promoção Institucional	<ul style="list-style-type: none"> <li>• <u>Divulgação:</u></li> </ul> <p>Município de Azambuja recebe Crachá de Ouro da Liga dos Bombeiros Portugueses; aniversários do Centro Hípico Lebreiro de Azambuja, dos Bombeiros Voluntários de Azambuja, da Banda de Música A.D.R. O Paraíso e do Grupo Desportivo de Azambuja; Manique do Intendente comemora “Semana Eco-Escola”; mudança de instalações do CEJA – Centro de Juventude de Azambuja e Espaço Internet (para a antiga Casa da Juventude); Município organiza 32º Concurso de Vinhos do Concelho; VINHARTE – 2º Concurso de fotografia integrado na Ávinho; 11º Cross e Caminhada “Rota dos Vinhos” na Mata Nacional das Virtudes; Exposição de pintura “Fragmentos da Imaginação II” de Carlos Gaspar; Aniversários do Rancho Folclórico de Azambuja e da Associação Desporto e Recreio “O Paraíso”; Concurso Literário do Concelho; Mês da Juventude, em Azambuja – 02 a 30.março; abertura de Centro de Atividades Pedagógicas em Alcoentre; Conferência para professores e encarregados de educação, em Aveiras de Cima; “Um dia no campo...” – comemoração do Dia Mundial da Floresta; 10ª ÁVINHO – Festa do Vinho e das Adegas, em Aveiras de Cima; exposição de desenho de Sílvia Santos, na Biblioteca Municipal; lançamento do livro do VIII Congresso de Folclore do Ribatejo; várias caminhadas e passeios BTT “PAFT – Programa Atividade Física para Todos; seminário “Desporto mexe com todos”, em Azambuja; atribuição de 31 Bolsas de Estudo e Mérito a alunos do Ensino Superior; iniciativa municipal no Dia Internacional dos Monumentos e Sítios Históricos; 32º Concurso de Vinhos do Concelho de Azambuja; Passeio BTT “Mais Lezíria” e Caminhada pelas Crianças; entrega de prémios do Concurso Literário; aniversário do Rancho Folclórico de Vale do Paraíso; comemorações do “25 de Abril”; XV Mês da Cultura Tauromáquica; abertura da “Mercearia”- promoção e venda de produtos locais; concerto da Orquestra de Sopros</p>

Metropolitana em Aveiras de Cima; Feira de Maio 2014; seminário da CPCJ-Azambuja “A criança na arte e no espetáculo”; Festa do Caracol em Azambuja; descerramento da placa “Jardim Dr. Joaquim A. Ramos”; conferência “Os 520 anos do Tratado de Tordesilhas”, em Vale do Paraíso; “Projeto Rios” assinala Dia Mundial do Ambiente em Manique do Intendente; festa anual de Aveiras de Cima; dia do Município de Azambuja (7.junho) na Feira Nacional de Agricultura em Santarém; iniciativa municipal “Desporto em Festa” no Jardim Urbano de Azambuja; Jornadas Cinegéticas e Encontro de Caçadores do Concelho de Azambuja; Programa Férias Desportivas de Verão; Colónia Balnear para crianças de agregados familiares desfavorecidos; Feira do Livro Usado na Biblioteca de Azambuja; Troféu de Ciclismo Joaquim Agostinho, em Manique do Intendente; passeio de Geologia “Ciência Viva no Verão”, a vários pontos do concelho; Banco de Livros Escolares Usados; programa turístico “Vindima na Vila Museu do Vinho”; Recolhas de sangue do Grupo de Dadores Benévolos do Concelho de Azambuja; Feira Medieval das Virtudes; debate, em Azambuja, entre candidatos à Liga dos Bombeiros Portugueses; festivais de folclore dos ranchos de Vale do Paraíso, Alcoentre, Vale do Brejo, Manique do Intendente, Quebradas e Azambuja; festas anuais de Verão em Manique do Intendente, Alcoentre, Tagarro e Azambuja; 1º Encontro de Volkswagen “Carocha” em Azambuja; Início da atividade AZB Fairplay; Recolhas de sangue do Grupo de Dadores Benévolos do Concelho de Azambuja; Refeitório Aberto nas escolas; Comemoração do 10º aniversário do Museu Sebastião Mateus Arenque; festa Etnofolclórica de Casais dos Britos; festa anual “Paraísabor”; Jornadas Europeias do Património; Teatro “Aqui há Fantasma”; Festa das Vindimas em Aveiras de Cima; ExpoRainha; Concerto “Lisboa à Capella”; Comemoração do S. Martinho no Concelho de Azambuja; Missa de Finados; Seminário “Violência Doméstica... uma realidade presente”; PAPI – Programa de Apadrinhamento de Parques Infantis; 1º Duetlo em Tagarro; 33º Concurso de Vinhos do Concelho de Azambuja, Gestão Municipal 2014 em Azambuja com resultados positivos; Desinfecção de reservatórios de água; Campanha de apoio à população de Mosteiros – Cabo Verde; Festa em honra de Nossa Senhora do Paraíso, em Vale do Paraíso; “A Gula” – Semana Gastronómica no Concelho de Azambuja; Festas anuais das freguesias; atividades da Rede de Bibliotecas Municipais; obras e alterações de trânsito; Ordens de trabalho e deliberações de Reuniões de Câmara e Assembleias Municipais; reuniões de Câmara e Assembleia descentralizadas; documentos em discussão pública; editais e avisos; atividades promovidas por diversas entidades, como Juntas de Freguesia, Coletividades e Agrupamentos de Escolas.

- Organização/colaboração:

Entrega de troféus AZB Fairplay – Futebol 7; 10ª ÁVINHO – Festa do Vinho e das Adegas; Seminário “Desporto Mexe com todos”; Sessão de homenagem aos Presidentes da Câmara pós 25 de Abril; Centenária Feira de Maio; Jornadas Cinegéticas e Encontro de Caçadores do Concelho; Aquisição de brindes para oferta ao Município de Mosteiros (Cabo Verde) – geminado com Azambuja; Preparação do presépio para restauro; início do processo para instalação da iluminação de Natal; Acompanhamento da montagem/desmontagem do presépio da Praça do Município.

- Criação/produção de materiais/suportes de comunicação (cartazes, convites, folhetos, desdobráveis, tarjas, painéis informativos, letterings diversos):

Transporte gratuito “Azambuja/Alto Concelho”; 32º Concurso de Vinhos do Concelho de Azambuja; “Vinharte” - 2º Concurso de Fotografia integrado na Ávinho; comunicado sobre redução de iluminação pública; exposição de pintura de Carlos Gaspar; “Um dia no campo...” – Dia Mundial da Floresta; Constrangimentos na recolha de lixo no Concelho de Azambuja (greve na empresa Valorsul); Novo local do Mercado Mensal de Azambuja; 10ª ÁVINHO – Festa do Vinho e das Adegas; 40º aniversário do 25 de Abril; “Jornadas das Oportunidades” para alunos o 9ºano; Seminário da CPCJ-Azambuja “A criança na arte e no espetáculo”; Centenária Feira de Maio; Jornadas Cinegéticas e Encontro de Caçadores do Concelho; Prevenção de incêndios florestais; Sensibilização

		<p>aos caçadores para defesa da floresta; Vindima na Vila Museu do Vinho; 1º Encontro Volkswagen “Carocha”; Seminário “Violência Doméstica... uma realidade presente”; “3ª Semana Gastronómica do Concelho de Azambuja – Gula”; Missa de Finados; Postal de Natal; Campanha de Apoio à população de Mosteiros – Cabo Verde; 33º concurso de Vinhos do Concelho de Azambuja; BTL – Bolsa de Turismo de Lisboa.</p> <ul style="list-style-type: none"> <li>• Recolha e análise diária da Imprensa.</li> <li>• Reportagem fotográfica de diversas atividades.</li> <li>• Edição diária do site <a href="http://www.cm-azambuja.pt">www.cm-azambuja.pt</a>; gestão do Portal das Sugestões; atualização da página do Facebook.</li> <li>• Preparação e edição do novo site do município (novo layout).</li> </ul>
02	Urbanismo e Habitação	
02.01	Planeamento e Gestão Urbanística	<p><b>Plano de Pormenor da Frente Urbana de Azambuja (PPFUA)</b> – reuniões de acompanhamento:</p> <ul style="list-style-type: none"> <li>- DRAPLVT (Direção Regional da Agricultura e Pescas) – proposta de delimitação da RAN - 14 janeiro e 30 de maio;</li> <li>- para avaliação do processo de elaboração dos estudos;</li> <li>- CCDR - para efeito de conferência de Serviços.</li> </ul> <p><b>Plano de Pormenor do Parque Empresarial da Quinta da Mina (PPPEQM)</b> – reuniões de acompanhamento:</p> <ul style="list-style-type: none"> <li>- CCDR - para efeito de conferência de Serviços – 30 janeiro;</li> <li>- ANPC - apresentação da proposta de plano - 28 de maio;</li> <li>- Agência Portuguesa do Ambiente (APA) para avaliação da proposta de delimitação da REN.</li> </ul> <p><b>Plano de Pormenor do Parque Empresarial da Várzea (PPEVA)</b> – reuniões de trabalho para avaliação do processo de elaboração dos estudos.</p> <p><b>Plano de Pormenor da Zona Nascente de Aveiras de Cima (PPZNAC):</b> reuniões de acompanhamento:</p> <ul style="list-style-type: none"> <li>- com promotores para apresentação da Proposta do Plano;</li> <li>- para avaliação do processo de elaboração dos estudos.</li> </ul> <ul style="list-style-type: none"> <li>- Envio de informações mensais à Repartição de Finanças de Azambuja, ao Instituto Nacional de Estatística e à Águas da Azambuja, S.A., de listagem dos Alvarás emitidos de Construção, Utilização e Loteamento;</li> <li>- Participação nas reuniões do grupo de trabalho, constituído no âmbito da CIMLT, para discussão de assuntos e uniformização de procedimentos relativos ao RJUE (Regime Jurídico de Urbanização e Edificação), RJIGT (Regime Jurídico dos Instrumentos de Gestão Territorial e aos procedimentos para definição das áreas de vocação turística – apresentação de relatório da fase 3 da delimitação das AVT; elaboração de regulamento municipal de urbanização e edificação comum aos Municípios que integram a CIMLT decorrente da alteração ao RJUE; análise do relatório de avaliação do programa de ação, designadamente, Programa Nacional da Política de Ordenamento do Território; Regulamento de acesso a Cartografia; balanço da execução do Licenciamento Zero, bem como regulamentos internos vocacionados para o efeito;</li> <li>- Participação numa reunião, na Direção de Serviços de Avaliações (DAS) da Autoridade Tributária, promovida em conjunto com a Associação Nacional de Municípios Portugueses (ANMP), realizada em Rio Maior, para apresentação do processo intitulado Zonamento Municipal de 2015 com vista à atualização do zonamento e respetivos coeficientes de atualização, integrante na fórmula de cálculo do valor patrimonial tributário de prédios urbanos.</li> </ul>

02.01.01	Estudos e Projetos Urbanísticos	Execução de levantamentos topográficos.
02.01.02	Revisão do PDM	- DRAPLVT (Direção Regional da Agricultura e Pescas) – Análise da proposta de delimitação da RAN Base - 30 de maio.
02.01.04	Aquisições e Expropriações	Aquisição do terreno onde se encontra implantado o parque de estacionamento do Centro de Saúde de Azambuja (conclusão do pagamento).
02.01.05	Reformulação da Cartografia Municipal	
02.02	<b>Intervenções Urbanas</b>	
02.02.01	<b>Reordenamento Urbano</b>	
02.02.01.01	Reordenamento Urbano – Diversos	- Obras da urbanização Loteamento Pão Alvo (continuação); - Reformulação de espaços verdes Quinta da Bela Vista e Serrana.
02.02.02	<b>Reabilitação Urbana</b>	
02.02.02.02	Calçadas	- Reparação de calçadas e lancis no Concelho.
02.02.06	Reordenamento Urbano da Rua 25 de dezembro – Casais de Vale do Brejo – Aveiras de Cima	- Candidatura em encerramento
02.02.07	Reordenamento Urbano da Rua 25 de abril - Maçussa	- Candidatura em encerramento
02.03	<b>Habitação</b>	
02.03.03	Reparação e Beneficiação de Habitação Social	Intervenções diversas no âmbito da habitação social.
<b>03</b>	<b>Acessibilidades e Infraestruturas Viárias</b>	
03.01	<b>Acessibilidades e Infraestruturas Viárias</b>	
03.01.01	Construção e Reabilitação de Estradas	
03.01.02	Manutenção e Reparação de Estradas	- Fornecimento de Brita e Pó de Pedra (lançado); - Fornecimento de Misturas Betuminosas a frio tipo ECM-2; - Intervenções realizadas por administração direta.
03.02	<b>Trânsito</b>	
03.02.02	Estruturas de Apoio e Sinalização	- Reparação de semáforos em Casais da Lagoa, Vila Nova da Rainha e Aveiras de Cima; - Reparação de diversos equipamentos por administração direta.
<b>04</b>	<b>Iluminação Pública</b>	
04.01	<b>Ampliação e Renovação da Rede de Iluminação</b>	Ajustamentos pontuais na rede de iluminação pública.
04.02	<b>Infraestruturas para Distribuição de Energia Elétrica</b>	

<b>05</b>	<b>Ambiente e Saneamento</b>	
05.01	<b>Águas</b>	<ul style="list-style-type: none"> <li>- Continuação do processo de revisão do contrato de concessão de Águas de Azambuja;</li> <li>- Acompanhamento do processo de negociação de cedência de infraestruturas à AdO.</li> </ul>
05.01.01	Captações e Abastecimento	
05.01.02	Ampliação e Renovação da Rede	- Acompanhamento das obras previstas no Plano de Investimentos das Águas de Azambuja (AdAz).
05.02	<b>Saneamento Básico</b>	
05.02.03	Reconversão, Manutenção e Recuperação das Redes	<ul style="list-style-type: none"> <li>- Rede Pluvial na Rua da Escola de Manique;</li> <li>- Levantamento de tampas em Casais das Boiças;</li> <li>- Desobstrução de coletores pluviais municipais – fornecimento de serviços;</li> <li>- Fornecimento de tampa em betão armado na Rua do Almargem em Aveiras de Cima.</li> </ul>
05.02.05	Saneamento básico nas diversas freguesias	
05.03	<b>Resíduos</b>	
05.03.01	Recolha e Tratamento de Resíduos	<ul style="list-style-type: none"> <li>- Acompanhamento e fiscalização da recolha de RSU no Município;</li> <li>- Acompanhamento do serviço de recolha porta-a-porta de recicláveis.</li> <li>- Processo de reporte de contas à ERSAR, relativas à gestão do serviço de RU;</li> <li>- Acompanhamento das auditorias da ERSAR à avaliação da qualidade do serviço de gestão de resíduos urbanos prestados pelo município.</li> </ul>
05.04	<b>Parques e Jardins</b>	
05.04.01	Construção de Espaços Verdes	- Intervenções diversas em espaços verdes no Concelho.
05.04.02	Parques Infantis	- Arranjo do Parque Infantil de Vale do Paraíso.
05.04.03	Conservação	<ul style="list-style-type: none"> <li>- Arranjo e manutenção do Jardim Dr. Joaquim Ramos, em Azambuja;</li> <li>- Implementação de equipa municipal para manutenção dos espaços verdes.</li> </ul>
05.05	<b>Cemitérios</b>	
05.05.02	Cemitérios – Recuperação e Manutenção	<ul style="list-style-type: none"> <li>- Adjudicação de serviços de apoio aos Serviços fúnebres no Cemitério de Azambuja;</li> <li>- Vedação interior no cemitério novo de Azambuja;</li> <li>- Limpeza e reparação do espaço exterior do cemitério novo de Azambuja.</li> </ul>
05.06	<b>Mercados</b>	
05.06.01	Mercados e Feiras – Construção e Manutenção	Preparação do novo espaço para instalação do mercado mensal municipal – Várzea do Valverde.
05.06.02	Recuperação e Manutenção	<p>Procedimentos inerentes ao funcionamento do Mercado Mensal de Azambuja - aluguer de sanitários; limpeza do recinto; vigilância e aluguer de sanitários;</p> <p>Intervenções pontuais de manutenção do mercado diário realizadas por administração direta.</p>
05.07	<b>Controlo da Poluição</b>	
05.07.03	Canil Municipal	Manutenção do canil municipal.

05.07.04	Balneários, Lavadouros e Instalações Sanitárias	Intervenções pontuais de manutenção dos balneários e instalações sanitárias, em Azambuja, realizadas por administração direta.
05.07.05	Limpeza de Linhas de Água	<ul style="list-style-type: none"> <li>- Limpeza da ribeira do Valverde (CP até à Bacia de retenção);</li> <li>- Limpeza caixa areia existente na Ribeira do Valverde;</li> <li>- Limpeza de vala junto à EN entre a rotunda norte e sul.</li> </ul>
05.07.06	Desratizações e Controlo de Pragas	Desratizações e desinfestações nos seguintes locais: Jardim de Infância de Manique; Centro Escolar Boavida Canada; Centro Escolar de Alcoentre; EBI de Azambuja; EB 23 de Aveiras de Cima; Pátio do Valverde; Bairro da Socasa; R. D. João Esteves de Azambuja, zona envolvente à Praceta Isabel Azambuja, Edifício do Urbanismo – freguesia de Azambuja.
05.08	<b>Projetos/Programas de Qualificação Ambiental</b>	
05.08.02	Projeto de Controlo da Qualidade do Ar	Projeto em desenvolvimento no âmbito da CIMLT.
05.08.03	Estudos Diversos	
05.09	<b>Projetos de Educação Ambiental</b>	
05.09.01	Informação/Educação Ambiental	<ul style="list-style-type: none"> <li>- Ações de educação ambiental para toda a comunidade;</li> <li>- Participação no projeto ECO-ESCOLAS;</li> <li>- Desenvolvimento, em conjunto com os agrupamentos escolares, de projetos de educação ambiental;</li> <li>- Campanhas de sensibilização no âmbito da seleção de resíduos;</li> <li>- Organização das comemorações do Dia Mundial do Ambiente;</li> <li>- Dinamização do projeto “RIOS”;</li> <li>- Parcerias com instituições diversas ligadas ao Ambiente.</li> </ul>
<b>06</b>	<b>Educação</b>	
06.01	<b>Educação Básica</b>	
06.01.01	Equipamentos Escolares	<ul style="list-style-type: none"> <li>- Acompanhamento de vistorias aos estabelecimentos de ensino do concelho, para avaliação das condições de Segurança, Higiene e Saúde, no âmbito do Programa Nacional de Saúde Escolar da Direção Geral de Saúde.</li> <li>- Inspeção de Gás de em várias escolas do Concelho;</li> <li>- Centro Escolar de Alcoentre: manutenção de unidades de tratamento de ar; adjudicação de serviço de técnico responsável pela exploração do edifício no âmbito do RSECE (Regulamento de Sistemas Energéticos de Climatização em Edifícios); elaboração do Plano de Manutenção preventiva no âmbito do RSECE;</li> <li>- Centro Escolar Boavida Canada: reparação de radiador; reparação do sistema de aquecimento de águas; fornecimento de placa de comando da caldeira; manutenção de unidades de tratamento de ar; adjudicação de serviço de técnico responsável pela exploração do edifício no âmbito do RSECE (Regulamento de Sistemas Energéticos de Climatização em Edifícios); aquisição de lonas para painéis solares;</li> <li>- Escola Inocência Carrilho Lopes: substituição dos pavimentos das salas de aula; execução de pintura interior;</li> <li>- EB1 Azambuja: recuperação da Platibanda;</li> <li>- EBI de Manique do Intendente: reparação de roturas de água; reparação de ar condicionado;</li> <li>- EB1 de Vale do Brejo: reparação da cobertura; fornecimento e montagem de ar condicionado.</li> </ul>



06.01.02	Ação Social Escolar	<ul style="list-style-type: none"> <li>- Carregamento e retificação e controlo de dados nominais de cerca de 1200 alunos na plataforma de ensino assistido EDUBOX;</li> <li>- Elaboração de lista de alunos do 1.º CEB com escalão 1 e 2 para comparticipação em manuais e Kits escolares;</li> <li>- Pagamentos referentes ao 1.º, 2º e 3º período letivo, de suplementos e refeições dos alunos com escalão 1 e 2 do Pré-Escolar e 1.º CEB.</li> <li>- Preparação do procedimento concursal, no âmbito da CIMLT, para o fornecimento de refeições e lanches a Estabelecimentos do Ensino Básico – 1º Ciclo e Jardim-de-Infância, para o ano letivo 2014/2015.</li> </ul>
06.01.02.01	Pré-escolar e 1º Ciclo	<ul style="list-style-type: none"> <li>- Pagamento de refeições a 176 alunos com escalão 1 e 148 alunos com escalão 2;</li> <li>- Pagamento de suplementos a 463 alunos com escalão 1 e 2;</li> <li>- Pagamento de manuais escolares dos alunos (100%, escalão A e 50% escalão B da ASE);</li> <li>- Atribuição de kits escolares para os alunos do 1.º CEB (Escalão 1 e 2);</li> <li>- Aquisição e distribuição de material de desgaste e papel para todas as salas de pré-escolar e 1.º CEB dos Agrupamentos de escolas do município de Azambuja.</li> </ul>
06.01.02.02	2º e 3º Ciclos	<ul style="list-style-type: none"> <li>- Pagamento de suplementos (pequenos almoços e lanches) a 527 alunos carenciados de acordo com sinalização efetuada pelos Agrupamentos (posteriormente confirmada pelos serviços de Ação Social).</li> </ul>
06.01.04	Transportes Escolares	<ul style="list-style-type: none"> <li>- Processamento mensal de comparticipações de transporte escolar a 700 alunos do 2º e 3º Ciclos, PIEF, Ensino Secundário e Profissional;</li> <li>- Implementação e Reajuste dos Circuitos Especiais de Transporte Municipal envolvendo cerca de 270 alunos do Ensino Básico;</li> <li>- Cedência de transporte para visitas de estudo, nomeadamente 22 visitas dentro do Concelho e 36 fora, aos três Agrupamentos de Escolas do Município.</li> </ul>
06.01.05	Atividades de Complemento Curricular	Acompanhamento do funcionamento dos refeitórios escolares.
06.01.06	Atividades de Enriquecimento Curricular	<ul style="list-style-type: none"> <li>- Coordenação e gestão, em colaboração com os Agrupamentos de Escolas e no quadro do protocolo existente com a CERCI, das Atividades de Enriquecimento Curricular;</li> <li>- Implementação e acompanhamento das atividades de Apoio e Animação à família (AAAF) nos Jardins de Infância do Município da Rede Pré Escolar, no âmbito de protocolo existente com o Ministério da Educação. As atividades são dinamizadas no período entre as 15h30 e as 17h30;</li> <li>- Recolha e processamento das Avaliações relativas ao 1º, 2º e 3º Período Letivo;</li> <li>- Organização e instrução dos Protocolos com os Agrupamentos de Escolas do concelho.</li> </ul>
06.01.07	Seguro Escolar	
06.01.12	Centro Escolar de Aveiras de Cima	<ul style="list-style-type: none"> <li>- Em avaliação decorrente da Carta Educativa.</li> </ul>
06.02	<b>Programas Especiais de Educação</b>	<p>Apoio a vários meninos nas áreas:</p> <ul style="list-style-type: none"> <li>- da Terapia da Fala;</li> <li>- consultas de Psicologia.</li> </ul>
06.02.01	Apoio a Projetos Educativos de Escolas	<ul style="list-style-type: none"> <li>- Acompanhamento e apoio a projetos educativos desenvolvidos pelos agrupamentos escolares;</li> <li>- Planeamento e apoio a visitas de estudo.</li> </ul>
06.02.02	Programas de Iniciativa Municipal	<ul style="list-style-type: none"> <li>- Organização e implementação dos projetos de iniciativa municipal: <ul style="list-style-type: none"> <li>- Viagens do Zambujinho;</li> <li>- Projeto Rios;</li> </ul> </li> </ul>

		<ul style="list-style-type: none"> <li>- Eco valor + Eco escolas;</li> <li>- Alimenta a Tua Saúde;</li> <li>- Na Pré-é-que-é;</li> <li>- GAF (Gabinete de apoio ao aluno e à família);</li> <li>- Descobrir a Cidadania – a brincar vamos refletindo;</li> <li>- Azambuja Integra (parceria c/ Ação social);</li> <li>- Feira na Vila; - Jornadas das Oportunidades;</li> <li>- Um Dia no Campo.</li> </ul> <p>- Acompanhamento das visitas de estudo realizadas ao concelho no âmbito do projeto “O Museu e a Escola”.</p>
06.02.03	As Viagens do Zambujinho	<ul style="list-style-type: none"> <li>- Organização e implementação das Rotas do projeto <i>As viagens do Zambujinho, no ano letivo 2013/2014</i>;</li> <li>- Planeamento e acompanhamento técnico multidisciplinar das atividades/jogos lúdicos pedagógicos desenvolvidas nas diferentes rotas temáticas do projeto;</li> <li>- Reestruturação e reorganização do projeto a implementar no ano letivo 2014/15, nomeadamente reformulação de Rotas, preparação de novas atividades/dinâmicas, realização de novos contactos e angariação de novos parceiros;</li> <li>- Preparação, adaptação e reprodução de materiais (cadernos para alunos e professores, folhetos para encarregados de educação e escolas, manuais educativos para os professores);</li> <li>- Acompanhamento e planeamento das atividades com os cerca 50 parceiros (entidades públicas e privadas) do projeto;</li> <li>- Criação de instrumentos de avaliação para alunos e professores;</li> <li>- Realização de avaliação final do projeto.</li> </ul>
06.02.04	Atividades Diversas	<ul style="list-style-type: none"> <li>- Implementação do Programa “EcoValor 2013/2014”, da VALORSUL, no Município;</li> <li>- Acompanhamento das sessões da VALORSUL no Centro Escolar Boavida Canada e EBI de Manique do Intendente;</li> <li>- Coordenação do Concurso “Pensa Amarelo AZB!”, atividade conjunta com a VALORSUL;</li> <li>- Realização de sessões de sensibilização sobre o concurso “Pensa Amarelo AZB!”, no Agrupamento Escolar de Azambuja;</li> <li>- Organização do <i>Workshop EcoJornalistas - Projeto Media Lab</i> do DN, para 2 turmas da Escola Secundária de Azambuja, atividade incluída no programa EcoValor;</li> <li>- Acompanhamento das Escolas do Município inscritas no Programa Eco-Escolas 2013/2014;</li> <li>- Acompanhamento a visitas de estudo (ETAR de Alcoentre e Valorsul) das Escolas do Município inscritas no Programa Eco-Escolas;</li> <li>- Apoio na realização da semana do Ambiente/Eco-Escola na EBI de Azambuja;</li> <li>- Organização e dinamização da atividade “Um dia no campo” que se realizou nos viveiros em Aveiras de Baixo, no dia 21 de Março, dirigida a todos os alunos do pré-escolar, 1.º CEB da rede pública e privada do concelho (participantes cerca de 700 alunos e 100 idosos);</li> <li>- Implementação do “Projeto Rios” 2013/2014, acompanhamento das primeiras saídas de campo e entrega dos testemunhos;</li> <li>- Participação em reuniões de trabalho da Rede Territorial Portuguesa das Cidades Educadoras (RTPCE);</li> <li>- Coordenação do Grupo de Trabalho - <i>Projeto Educativo Local</i>, no âmbito da RTPCE, envolvendo 16 Municípios;</li> <li>- Promoção do “Dia do Refeitório Aberto” aos Encarregados de Educação, nos 3 Agrupamentos;</li> <li>- Dinamização e posterior avaliação do projeto “Descobrir a cidadania...” no Agrupamento do Alto concelho, dirigido a turmas do 4.º ano;</li> <li>- Organização de Sessões sobre Biodiversidade e Agricultura Biológica;</li> </ul>



		<ul style="list-style-type: none"> <li>- Apoio na realização da Ação de Sensibilização da Preservação da Natureza na EBI de Azambuja;</li> <li>- Realização, no âmbito das Comemorações do Dia Mundial do Ambiente, de apresentação de estudo sobre a fauna e flora da Ribeira do Judeu, em Manique do Intendente, na sequência do estudo e das saídas de campo efetuadas no âmbito do Projeto Rios;</li> <li>- Participação na Ação de Formação “a autoavaliação nas organizações escolares”, no âmbito da participação na equipa de autoavaliação do Agrupamento de escolas do Alto de Azambuja;</li> <li>- Distribuição dos “Bolos Rei” pelas escolas do concelho;</li> <li>- Acolhimento de 6 alunos CEF (Curso de Educação e Formação) estagiários, da Escola Secundária de Azambuja.</li> <li>- Participação em reuniões de trabalho da <i>Rede Territorial Portuguesa das Cidades Educadoras (RTPCE)</i>;</li> <li>- Participação em reuniões de trabalho na Comunidade Intermunicipal da Lezíria do Tejo (CIMLT) - grupo de trabalho da Educação.</li> </ul>
06.02.05	Apoio a Associações de Pais	- Acompanhamento e apoio ao Projeto “ <i>Banco de Livros Usados</i> ”, em articulação com as Associações de Pais e Encarregados de Educação do Município de Azambuja.
06.02.07	Bolsas de Estudo e de Mérito	- Abertura, processamento, análise e atribuição das Bolsas de Estudo e de Mérito aos Estudantes do Ensino Superior residentes no Município.
06.03	<b>Apoio à Estrutura Educacional</b>	
06.03.01	Conselho Municipal de Educação	- Realização de Conselhos Municipais de Educação, durante o ano letivo 2013/2014 e 2014/2015.
06.03.02	Instalações Desportivas	- Coordenação da utilização, por parte dos alunos do concelho, dos equipamentos desportivos da Casa do Povo de Aveiras de Cima, Casa do Povo de Manique, UDR de Vila Nova da Rainha e Pavilhão Municipal de Azambuja.
06.03.03	Intervenções em Estabelecimentos de 2.º e 3.º Ciclos	
06.05	Centro de Educação Ambiental de Azambuja	- Organização e coordenação das atividades e projetos de educação ambiental no CEAA – <i>Centro de Educação Ambiental de Azambuja</i> – dirigidas a turmas do 1º, 2º e 3º Ciclos do Ensino Básico dos três Agrupamentos de Escolas.
06.06	Universidade Sénior - UTICA	<ul style="list-style-type: none"> <li>- Organização e planeamento do projeto UTICA – Universidade da Terceira Idade do Concelho de Azambuja em parceria com a Sta. Casa da Misericórdia;</li> <li>- Preparação de protocolo e regulamento do projeto.</li> </ul>
<b>07</b>	<b>Cultura, Desporto, Turismo e Juventude</b>	
07.01	<b>Cultura e Património Cultural</b>	
07.01.01	Circuito Cultural do Concelho	
07.01.02	<b>Bibliotecas</b>	
07.01.02.00	Biblioteca Municipal (Escola Régia)	<p>Organização das seguintes atividades:</p> <ul style="list-style-type: none"> <li>- VII Concurso Literário (entrega de prémios)</li> <li>- VIII Concurso Literário do Concelho de Azambuja;</li> <li>- Lançamento do livro digital “Concurso Literário 2007-2013”;</li> <li>- Feira do Livro Usado;</li> <li>- “Mimar a Ler” - para bebés entre os 9 e 24 meses;</li> <li>- “A Ler Brincámos e Aprendemos” - para crianças entre os 2 e 4 anos);</li> </ul>

		<ul style="list-style-type: none"> <li>- “Brincar com histórias” - para crianças entre os 4 e 6 anos;</li> <li>- “A Magia da Poesia” - para crianças entre os 5 e 12 anos;</li> <li>- “Hora do Conto” para alunos do 3º e 4º ano (quintas-feiras);</li> <li>- Serão Contos de Halloween;</li> <li>- Exposição “Tonalidades”, da Maria José Mimoso e Isabel Canno Valla, com o Museu Municipal;</li> <li>- Atividade “Contos de Natal”;</li> <li>- Exposição “Crescer a ler” com trabalhos dos alunos do pré-escolar, em parceria com o Museu Municipal;</li> <li>- Exposição de mostras bibliográficas;</li> <li>- Atividade integrada na “Feira na Vila”;</li> <li>- Apoio na realização dos “Dias Abertos” do Banco de Livros Escolares Usados, organização da Associação de Pais e Encarregados de Educação de Azambuja;</li> <li>- SABE (Serviço de apoio às bibliotecas escolares);</li> <li>- Tratamento da coleção do centro escolar Boavida Canada;</li> <li>- Workshops sobre organização de bibliotecas e de promoção de leitura – Estabelecimento Prisional de Alcoentre.</li> <li>- Participação na ação “Semear a terra, agricultura familiar”, no Estabelecimento Prisional de Alcoentre, promovido pela Direção Geral de Agricultura no âmbito do Concurso de Escrita Criativa Interprisões.</li> </ul>
07.01.02.03	Centro Cultural Grandella	<p>Organização das seguintes atividades:</p> <ul style="list-style-type: none"> <li>- Exposição de mostras bibliográficas e visitas guiadas no âmbito do projeto O Museu e a Escola;</li> <li>- Ação de formação “Aprenda o ABC dos computadores (50+)”;</li> <li>- Workshop Croché, Costura, Pintura e outros;</li> <li>- Projeto “Crescer a Ler” para alunos do pré-escolar (quartas-feiras);</li> <li>- Visitas guiadas – Rota do vinho e Rota urbana;</li> <li>- VIII Concurso Literário do Concelho de Azambuja;</li> <li>- “Hora do Conto” para alunos do 3º e 4º ano (quintas-feiras).</li> </ul>
07.01.02.04	Palácio Conselheiro Frederico Arouca	<p>Organização das seguintes atividades:</p> <ul style="list-style-type: none"> <li>- Exposição de mostras bibliográficas;</li> <li>- “Leituras sénior” incluindo atelier;</li> <li>- Visitas guiadas no âmbito do Zambujinho;</li> <li>- Atelier de apoio aos seniores durante atividade de Hip Hop;</li> <li>- Atividades para o Centro de Atividades Pedagógicas de Alcoentre;</li> <li>- “Crescer a Ler” para alunos do pré-escolar (quartas-feiras);</li> <li>- VIII Concurso Literário do Concelho de Azambuja.</li> </ul>
07.01.02.05	Biblioteca de Pina Manique	
07.01.03	Museu Municipal	<p><b>Preparação, investigação e planificação das ações seguintes:</b></p> <ul style="list-style-type: none"> <li>- Dia Internacional dos Monumentos e Sítios;</li> <li>- Dia Internacional dos Museus;</li> <li>- Noites no Museu – Musealogando;</li> <li>- Homenagem a Alexandre Vieira;</li> <li>- Jornadas Europeias do Património - 2014;</li> <li>- 10º Aniversário do Museu Municipal;</li> </ul>

		<ul style="list-style-type: none"> <li>- Elaboração de merchandising artesanal;</li> <li>- Exposição de fotografia na galeria da Biblioteca, inserida no Mês da Cultura Tauromáquica;</li> <li>- Mês da Cultura Tauromáquica e Feira na Vila;</li> <li>- Elaboração de porta-chaves em serapilheira e de bolsas pintadas com imagens de peças do acervo;</li> <li>- Preparação dos projetos educativos para o ano letivo 2014 / 2015 («O Museu e a Escola – à descoberta do Concelho» / «As Viagens do Zambujinho» / «A Árvore do Museu – Pomar de Memórias»;</li> <li>- Reprodução de réplicas de azulejos incorporados na coleção, para imans de frigorífico e para utensílios domésticos;</li> <li>- Atividades no âmbito do projeto para o ensino pré-escolar “À procura das Formas e das Cores”;</li> </ul> <p><b>Atividades Museais, Educativas e Culturais:</b></p> <ul style="list-style-type: none"> <li>- Ciência Viva – Geologia de Verão no Município de Azambuja.</li> <li>- Visitas guiadas e orientadas:</li> <li>- Museu Municipal / Centro de Interpretação Casa Colombo / Santa Maria das Virtudes - antigos funcionários da Fundação Calouste Gulbenkian;</li> <li>- Museu Municipal e Obras Novas - grupo “Clube Varadero”;</li> <li>- Museu Municipal - alunos da CERCI-Norte;</li> <li>- Concelho - grupo de jovens do OTL de Alcoentre; Curso Profissional na variante de restaurante/Bar da Escola Secundária de Azambuja; 2 grupos do ATL do Centro Social e Paroquial de Azambuja;</li> <li>- Santa Maria das Virtudes - grupo “Os Caminhadeiros”;</li> <li>- Manique do Intendente e Aveiras de Cima - Universidade Sénior de Massamá;</li> <li>- Casa Colombo, Museu Municipal e Mosteiro das Virtudes - ao grupo motard «Goldwing»;</li> <li>- Casa Colombo - Secção da Banda do ADR Paraíso.</li> <li>- Gestão das coleções e renovação de alguns subnúcleos temáticos na exposição permanente;</li> <li>- Continuação da inventariação sistemática do acervo documental e do acervo museológico do Museu incluindo a incorporação de objetos doados ao Museu.</li> </ul>
07.01.04	Casa João Moreira	
07.01.07	Organização de Exposições	<ul style="list-style-type: none"> <li>- Comemoração do Dia Internacional dos Monumentos e Sítios;</li> <li>- Comemoração do Dia Internacional dos Museus;</li> <li>- Noites no Museus – Musealogando;</li> <li>- Homenagem a Alexandre Vieira;</li> <li>- Fotografia na galeria da Biblioteca, inserida no Mês da Cultura Tauromáquica;</li> <li>- Exposição temporária de artes plásticas e preparação de desdobráveis e catálogos «Tonalidades» de Maria J. Mimoso e Isabel Cano Valla na Galeria da Biblioteca.</li> </ul>
07.01.08	Conselho Municipal de Cultura	
07.01.10	Apoio a Projetos Científico Culturais	

07.01.12	Promoção e Divulgação de Atividades Culturais	<p><b>Organização, dinamização e operacionalização das seguintes iniciativas:</b> animação da Ávinho; Feira de Maio e XV Mês da Cultura Tauromáquica; Exposição "Feira de Maio Momentos para recordar"; Pavilhão do Artesanato e Atividades Económicas; Mercaria – Loja de produtos locais do município; Oficina de culinária tradicional "Comer Como Dantes" na Feira na Vila da Feira de Maio; Seminário "Desporto Mexe com Todos"; Projeto da "Escola ao Museu – Peça uma história" para os alunos do ensino pré-escolar no Museu Municipal às Quintas Feiras; Hora do Conto "O lobo culto" na Biblioteca Municipal de Azambuja às sextas-feiras; Exposição Sílvia Santos: Catálogo e apoio na montagem; "Da escola ao Museu...Peça uma história"; Exposição "Tonalidades", realização e catálogo online e montagem da exposição; Operacionalização do 1º Encontro Carocha;</p> <ul style="list-style-type: none"> <li>- Apoio técnico ao desenvolvimento e gestão de conteúdos dos sites da rede de Bibliotecas do Município de Azambuja, Portal do Desporto e Portal do Museu;</li> <li>- Divulgação das atividades culturais, desportivas e de todas as outras áreas que integram o DDS, através de vários suportes/plataformas;</li> <li>- Planeamento da Oficina de Imprensa;</li> <li>- Organização de Plano de Marketing "Parques Infantis do Concelho de Azambuja";</li> <li>- Site Santa Casa da Misericórdia de Azambuja;</li> <li>- Novo Portal do Desporto do Município de Azambuja;</li> <li>- Caracterização do espaço outdoor do Abrigo do Peregrino da Santa Casa da Misericórdia de Azambuja;</li> <li>- Criação do logotipo da Rainha das Vindimas;</li> <li>- Criação do livro de receitas "A Gula".</li> </ul>
07.01.15	Mês da Música	<ul style="list-style-type: none"> <li>- Concerto dos "Lisboa à Capella", na Igreja Matriz de Azambuja.</li> </ul>
07.02	Desporto	<ul style="list-style-type: none"> <li>- Gestão e levantamento das necessidades de manutenção das infraestruturas desportivas municipais;</li> <li>- Reuniões e planeamento de atividades no domínio do desporto, com a CIMLT, no âmbito do programa intermunicipal "Mais Lezíria";</li> <li>- Preparação de protocolo com o Sport Lisboa e Benfica para a implementação de escolas de formação nas modalidades de Basquetebol e Andebol, em Azambuja;</li> <li>- Acompanhamento e coordenação dos estagiários do curso de Condição Física e Saúde e do Desporto Natureza e Turismo Ativo, da Escola Superior de Desporto de Rio Maior;</li> <li>- Gestão diária dos Facebooks do AZB Fairplay e PAFT.</li> </ul>
07.02.01	Complexo Desportivo Municipal - Campo de Futebol	<ul style="list-style-type: none"> <li>- Planeamento, coordenação e gestão da utilização para os jogos, treinos, aulas e torneios, por parte da Escola Secundária de Azambuja; Grupo Desportivo de Azambuja nos escalões Escolas, Infantis, Iniciados e Veteranos; Associação Recreativa dos Casais de Baixo; Alugueres; Torneio Dura e Torneio Municipal "AZB Fair Play" – Futebol;</li> <li>- Levantamento e gestão das necessidades de manutenção do Estádio Municipal de Azambuja, ao longo do ano, destacando-se as seguintes intervenções - Aquisição de redes de futebol 11 e 7; manutenção do relvado; sistema de alarme; manutenção da caldeira; sistema de rega do relvado; corte de ervas, limpeza da vala, arranjo de lavatórios e colocação de terra nas zonas de saída de água;</li> <li>- Impermeabilização da caleira no edifício.</li> </ul>
07.02.02	Equipamentos Desportivos	
07.02.02.01	Complexo de Piscinas de Azambuja	<ul style="list-style-type: none"> <li>- Coordenação das utilizações do ginásio para aulas, jogos, treinos e torneios, por parte da Santa Casa da Misericórdia de Azambuja; Escola Ténis de Mesa Horário Mendonça, Taekwondo do GDA e Kempo dos Bombeiros Voluntários de Azambuja;</li> <li>- Levantamento de orçamentos e necessidades para obras no complexo de Piscinas.</li> </ul>
07.02.02.02	Pavilhão Municipal	<ul style="list-style-type: none"> <li>- Planeamento, coordenação e gestão da utilização do espaço por parte das entidades que têm a cedência do mesmo com caráter regular e pedidos de utilização pontual;</li> </ul>

		<ul style="list-style-type: none"> <li>- Apoio logístico à Escola Secundária de Azambuja na realização das suas aulas e na realização de Torneios no âmbito do desporto escolar;</li> <li>- Implementação das modalidades de Voleibol e Basquetebol, no âmbito do AZB Fairplay;</li> <li>- Cedência do Pavilhão Municipal para vários grupos de peregrinos pernoitarem e tomarem banho (num total anual de cerca de 1000);</li> <li>- Levantamento das necessidades de manutenção e reparação no equipamento;</li> <li>- Fornecimento e montagem de acumulador de 1500 L.</li> </ul>
07.02.02.05	Outros Equipamentos Desportivos	
07.02.05	Programa “Atividade Física para Todos”	<ul style="list-style-type: none"> <li>- Organização da época desportiva do PAFT nas várias vertentes;</li> <li>- Elaboração e publicação do Regulamento do PAFT - vertente + 55 anos;</li> <li>- Entrega de 210 avaliações dos alunos do Pré-escolar, dos Agrupamentos de Escolas do Concelho de Azambuja, referentes aos três períodos, das aulas de Psicomotricidade. Articulação com os professores e educadores e coordenação das aulas PAFT- pré-escolar;</li> <li>- Coordenação das aulas do PAFT Maiores de 55 anos e pessoas especiais, em articulação com as Juntas de Freguesia, Centros Sociais e Paroquias, Associações e Bombeiros Voluntários do concelho;</li> <li>- Avaliação dos alunos de 5 turmas do PAFT + 55 anos, para a investigação a decorrer no âmbito do projeto científica “Envelhecimento Ativo” com o apoio da Escola Superior de Desporto de Rio maior, Faculdade de Motricidade Humana e Centro de Interdisciplinar de Performance Humana;</li> <li>- Contactos, reuniões, com diferentes entidades e grupos informais parceiros na dinamização do PAFT, na vertente das atividades desportivas realizadas aos fins de semana, quinzenalmente, bem como levantamento de percursos e licenciamentos e gestão logística, para Passeios BTT, Caminhadas, Desporto em Festa e <i>Workshop</i> de Danças, com Escola de Dança Desportiva Alunos de Apolo de Azambuja.</li> </ul>
07.02.06	Programa “Férias Desportivas”	<ul style="list-style-type: none"> <li>- Planeamento e operacionalização do programa “Férias Desportivas de Verão 2014”, que contou com 216 inscrições nas 4 semanas do mês de Julho;</li> <li>- Reorganização do projeto para implementação em 2015.</li> </ul>
07.02.08	Promoção e Divulgação de Atividades Desportivas	<ul style="list-style-type: none"> <li>- Organização do Seminário “O Desporto mexe com Todos”, no auditório Municipal de Azambuja;</li> <li>- Dinamização das atividades Desportivas no dia 2 de Junho, Feira de Maio;</li> <li>- Articulação de várias atividades com a CIMLT, no âmbito do projeto “Mais Lezíria” - participação de uma equipa de Futebol 7 Veteranos; organização de uma equipa composta por funcionários da autarquia, com vista à participação no evento “Jogos Mais Lezíria”, que decorreu no Parque Aquático Municipal de Santarém; divulgação de todas as atividades inseridas no projeto da CIMLT;</li> <li>- Divulgação de eventos da CMA e de coletividades do Concelho, nos Facebooks do PAFT e AZB e através de <i>newsletters</i>;</li> </ul> <p><b>Apoios logísticos:</b></p> <ul style="list-style-type: none"> <li>- Maratona de BTT “Rota da Malaposta”, organizado pelo grupo de praticantes de BTT “Averisbike”, em Aveiras de Cima;</li> <li>- “Marcha do Coração”, para as crianças do Pré-escolar e 1.º ciclo do Centro Escolar Boavida Canada, juntamente com os serviços municipais da Ação Social e Saúde, Protecção Civil e CPCJ;</li> <li>- 11.º Encontro de Caminheiros, organizado pela Associação Cultural e Recreativa das Virtudes, Aveiras de Baixo;</li> </ul>

		<ul style="list-style-type: none"> <li>- Mega Slide GydaFit – GDA, na Feira de Maio;</li> <li>- Karaté, Taça MESTRE CARLOS DIAS, organizada pelo Dojo Amicale Azambuja, no Pavilhão Municipal de Azambuja.</li> </ul>
07.02.09	Torneios Municipais	<ul style="list-style-type: none"> <li>- Planeamento, gestão e organização dos Campeonatos Amadores AZB Fairplay, nas modalidades de Futebol 7, Ténis de Mesa, Futsal Jovem, Basquetebol e Voleibol;</li> <li>- Gestão da Liga de Futsal Jovem, que contou com a participação de cerca de 100 atletas com idades compreendidas entre os 6 e os 13 anos, integrados em 4 escolas de Futsal do Concelho, nomeadamente, Escola de Futsal do Pavilhão Polidesportivo de Manique do Intendente, Grupo Desportivo de Azambuja, Os Panteras Fut de Aveiras de Cima e Escola de Futsal da Casa do Povo de Alcoentre.</li> </ul>
07.02.10	Material e Equipamento	Aquisição de equipamento diverso distribuído pelas várias infraestruturas de desporto.
07.02.11	Conselho Municipal de Desporto	
07.02.12	Bolsas de Mérito Desportivo	
07.03	<b>Turismo</b>	
07.03.01	Valorização e Potencialização Turística da Zona Ribeirinha	<ul style="list-style-type: none"> <li>- Apoio ao II Cruzeiro Religioso do Tejo e dos Avieiros - Aldeia Avieira Porto da Palha/Lezíria.</li> </ul>
07.03.03	Feira de Maio e Mês da Cultura Tauromáquica	<ul style="list-style-type: none"> <li>- Planeamento e organização de Feira de Maio e do Mês da Cultura Tauromáquica</li> <li>- Planeamento, organização, operacionalização da Merceria de produtos locais do Concelho.</li> </ul>
07.03.04	Organização de Feiras, Certames e Animação Turística	<ul style="list-style-type: none"> <li>- Planeamento, organização e divulgação do evento “As Feiras de Pina Manique”;</li> <li>- Planeamento, organização e divulgação do evento “1º Encontro de VW Carochas em Azambuja”;</li> <li>- Planeamento e programa do “Dia das Vindimas” numa parceria com a Vila Museu do Vinho;</li> <li>- Organização de semana gastronómica “A Gula”;</li> <li>- Planeamento da Rainha das Vindimas 2015.</li> </ul>
07.03.05	Promoção e Divulgação do Município de Azambuja	<ul style="list-style-type: none"> <li>- Planeamento, execução e acompanhamento da participação do Município na Feira Nacional de Agricultura 2014;</li> <li>- Participação dos produtores de vinho do concelho no 13º Concurso Internacional de Vinho "La Selezione del Sindaco", numa parceria da AMPV;</li> <li>- Acompanhamento das Rotas do projeto “As Viagens do Zambujinho”;</li> <li>- Reunião técnica com parceiro ERTA Lentejo/Ribatejo (regime jurídico dos empreendimentos turísticos);</li> <li>- Planeamento e organização da Participação do Concelho no evento Rainha das Vindimas Nacional – Barcelos;</li> <li>- Participação no 5º Concurso de Iguarias e Vinhos do Tejo, organizado pela CVR – representados pelo restaurante “Oficina dos Sabores”, “Merceria do Peixe e Cª”;</li> <li>- “Aveiramarisco”;</li> <li>- Visitas de reconhecimento na unidade de turismo equestre “Herdade da Hera”, Manique do Intendente;</li> <li>- Apoio e acompanhamento na organização da “Festa das Vindimas”, Aveiras de Cima;</li> <li>- Elaboração do programa do “Mercado à Moda Antiga” inserido no evento Festa das Vindimas;</li> <li>- Participação na Exposição Expo-Rainha, em Aveiras de Cima;</li> <li>- Cooperação com Associação Vila Museu do Vinho no âmbito da Ávinho;</li> <li>- Desenvolvimento de parcerias com entidades privadas ligadas ao Turismo.</li> </ul>



07.03.06	Ávinho	- Planeamento, organização e acompanhamento do evento, onde se integra o 32º Concurso de Vinho do Concelho de Azambuja.
07.04	<b>Juventude</b>	
07.04.01	CEJA (Centro de Juventude de Azambuja)	<ul style="list-style-type: none"> <li>- Realização do AZAMB'ART – Espaço Municipal Galeria Maria Cristina;</li> <li>- Organização de atividades de dinamização de Tempos Livres no período das férias de Verão dos jovens do Município neste equipamento – FÉRIAS DESPORTIVAS E CULTURAIS promovidas pelo Município;</li> <li>- Realização de Torneios de Playstation – PES e Buzz;</li> <li>- Ações e dinamização de atividades no âmbito da celebração do Dia da Internet Segura;</li> <li>- Gestão quotidiana do espaço do CEJA e do Espaço Internet;</li> <li>- Relatório e acção do Espaço Internet: <ul style="list-style-type: none"> <li>- Nº de Utilizadores: 2400</li> <li>- Nº de Formação de Word e Internet: 340</li> </ul> </li> </ul>
07.04.02	Promoção e Divulgação	<ul style="list-style-type: none"> <li>- Articulação com jovens animadores culturais, residentes no Concelho, de modo a potenciar uma futura colaboração em futuras atividades organizadas por este núcleo;</li> <li>- Apoio a Jovens de Azambuja na realização de Flash Mob;</li> <li>- Articulação com potenciais parceiros do projeto de <i>Ateliers</i> - CERCI;</li> <li>- Elaboração e entrega de folhetos sobre como navegar na internet em segurança;</li> </ul> <p><b>Divulgação</b> - do espaço do CEJA e do Espaço Internet; da página <a href="http://www.internetsegura.pt">www.internetsegura.pt</a>; das Férias Desportivas e Culturais de Verão; das atividades no âmbito do PAFT; de atividades diversas junto dos, e para, os munícipes- articulação com a CERCI – Flôr da Vida – DESPORTO EM FESTA.</p>
07.04.04	Semana da Juventude	- Programação e organização de diversas atividades no âmbito das comemorações do Mês da Juventude (Março).
<b>08</b>	<b>Saúde e Intervenção Social</b>	
08.01	<b>Saúde</b>	
08.01.02	Promoção da Saúde	<p>Realização de consultas de Psicologia Clínica na União das Freguesias de Manique do Intendente, Vila Nova de S. Pedro e Maçussa, em Alcoentre e Aveiras de Cima; consultas de psicologia clínica a menores da CPCJ de Azambuja; consultas de psicologia clínica a crianças e jovens no âmbito do projeto “Azambuja Inteira”;</p> <ul style="list-style-type: none"> <li>- Realização de sessões de Terapia Familiar.</li> </ul>
08.01.04	Ações de Sensibilização	<ul style="list-style-type: none"> <li>- Participação na “Marcha do Coração”, no dia 23 de maio, a convite dos docentes do pré-escolar do Agrupamento de Escolas de Azambuja, com a distribuição de corações a todos os participantes (crianças, docentes e familiares);</li> <li>- Alusão ao Dia Mundial da Saúde no site do Município – consultas gratuitas de psicologia clínica, terapia de casal e terapia familiar;</li> <li>- Liga Portuguesa Contra o Cancro – Ação de sensibilização/ Divulgação e Peditório;</li> <li>- Colaboração no âmbito do pedido de cooperação no 2º peditório público da Europacolón Portugal.</li> </ul>
08.01.08	Higiene e Segurança no Trabalho (Medicina no Trabalho)	Participação em procedimento concursal promovido pela CIMLT para aquisição de serviços na área.
08.02	<b>Intervenção Social</b>	
08.02.01	Apoio a Idosos	- Realização dos Jogos Tradicionais de exterior para a Terceira Idade;

		<ul style="list-style-type: none"> <li>- Organização da exposição “Arte Sénior”, inserida na atividade “ Um dia no campo...”. Estiveram em exposição 12 trabalhos realizados pelas IPSS do Concelho de Azambuja;</li> <li>- Levantamento do número de utentes por valência junto de todas as IPSS do concelho.</li> </ul>
08.02.03	Apoio às IPSS	<ul style="list-style-type: none"> <li>- Realização de reuniões com as IPSS, valência da terceira Idade, para planificação de atividades anuais;</li> <li>- Realização de reuniões para a atribuição de Bolsas de Solidariedade, às IPSS dos concelhos abrangidos pelo Hospital Vila Franca de Xira; participação na sessão de atribuição da Bolsa de Solidariedade à CERCI Flor da Vida;</li> <li>-Levantamento junto das IPSS do número de potenciais idosos a integrar em protocolos com estâncias Termais;</li> <li>- Participação no Seminário Final do Projeto PRIO Norte, Centro e Alentejo;</li> <li>- Participação em reunião promovida pelo Hospital Vila Franca de Xira, no âmbito do Fundo de Responsabilidade Social, para a implementação de um Banco de Ajudas Técnicas Intermunicipal e posterior implementação.</li> </ul>
08.02.04	Apoio às Atividades Cívicas e Religiosas	<ul style="list-style-type: none"> <li>- Atribuição de apoio logístico a atividades diversas ao longo do ano.</li> <li>- Protocolo com a Junta de Freguesia de Alcoentre e a Igreja Evangélica Batista de Arrifana visando a utilização do edifício da escola primária de Quebradas</li> </ul>
08.02.05	Apoio a Carenciados	<ul style="list-style-type: none"> <li>- Ao longo do ano realizaram-se 740 atendimentos de Ação Social e 39 visitas domiciliárias;</li> <li>- Acompanhamento de vários processos de Rendimento Social de Inserção (RSI);</li> <li>- Avaliações sociais para alteração de escalão de abono de família;</li> <li>- Realizaram-se reuniões com “Picadeiro” de Azambuja e “Mestre Karaté” para avaliação de possibilidade de integração de menores carenciados e em risco.</li> </ul>
08.02.06	Apoio a Grupos Sociais de Risco	<ul style="list-style-type: none"> <li>- Levantamento interinstitucional de agregados familiares que possam vir a beneficiar de apoio psicossocial por parte de uma potencial candidatura à criação de um CAFAP – Centro de Apoio Familiar e Aconselhamento Parental;</li> <li>- Participação no seminário “ VIH e SIDA no contexto laboral”.</li> </ul>
08.02.07	Centro Local de Apoio ao Imigrante (CLAII)	<ul style="list-style-type: none"> <li>- Apoio à população imigrante nos termos do protocolo assinado com o Alto Comissariado para a Migração;</li> <li>- Representação do CLAII na reunião de ClasAz e na apresentação das Medidas de integração profissional apresentadas pelo Serviço de Emprego de Santarém.</li> <li>- Ao longo do ano foram realizados 533 atendimentos a Imigrantes.</li> </ul>
08.02.08	Conselho Local de Ação Social de Azambuja (CLASAz)	<ul style="list-style-type: none"> <li>- Organização do processo de implementação de um Pólo concelhio para armazenamento dos produtos alimentares do programa Fundo Europeu de Auxílio a Carenciados (FEAC) 2014;</li> <li>- Organização da iniciativa “À conversa... O Burnout nos técnicos de intervenção social”, no âmbito da Plataforma Supraconcelhia da Lezíria do Tejo, com a presença da Dra. Mónica Ramos e do Professor José.</li> </ul> <p>Organização e participação em reuniões de – CLASAZ; Núcleo Executivo; Plataforma Supraconcelhia da Lezíria do Tejo; Grupo de trabalho da Educação, Respostas Sociais, Emprego e Formação Profissional e Saúde; Grupo de trabalho Saúde Mental, para realização de um diagnóstico de saúde mental nas regiões da Lezíria e Médio Tejo, no âmbito da Plataforma Supraconcelhia da Lezíria do Tejo; Comissão Social de Freguesia;</p> <ul style="list-style-type: none"> <li>- Esclarecimento a todos os parceiros sobre programas do IIEFP e do Instituto de Segurança Social.</li> </ul>
08.02.09	Intervenções Diversas	<p>Ao longo do ano foram realizadas as seguintes iniciativas:</p> <ul style="list-style-type: none"> <li>- Colónia Balnear 2014 para crianças e jovens carenciados do Concelho de Azambuja;</li> <li>- Colaboração com a Santa Casa da Misericórdia no sentido da criação do “Abrigo do Peregrino” – colocação de equipamento diverso;</li> </ul>



		<ul style="list-style-type: none"> <li>- Sessões para pais, no âmbito do projeto “Educação Parental”, sobre os temas das Dependências, Insucesso Escolar e Comunicação entre Pais e Filhos;</li> <li>- Sessões para pais no âmbito do projeto Azambuja Integra – Aprender com Pais;</li> <li>- Projeto Arca Mágica.</li> </ul> <p>- Apoio à Loja Social da CERCI- encaminhamento de pedidos de famílias carenciadas, e transporte dos bens doados.</p> <p>- Participações em congressos/colóquios - II Congresso Luso-brasileiro sobre o pensamento de D. W. Winnicott: A Retomada do Amadurecimento; programa “À conversa com – trabalho em rede dinâmicas de parcerias”; seminário “Prevenir para não remediar”; reunião, na CIMLT, “Como elaborar o Plano para a Inclusão na Lezíria do Tejo”; Congresso Internacional de Gerontologia, em Santarém; 5º Congresso Internacional de Psicologia da Criança e do Adolescente “Família: Comunicação e Intervenção”; IV Jornadas Contra a Violência Doméstica; seminário “Setor Social e Estratégia Europa 2020”; VI Colóquio Europeu de Psicologia e Ética – Ética e Poder; IX Congresso Ibero-americano de Psicologia – 2º Congresso da Ordem dos Psicólogos Portugueses, com apresentação de comunicações.</p>
08.02.10	Apoio a Portadores de Deficiência	<p>Acompanhamento e apoio:</p> <ul style="list-style-type: none"> <li>- no processo de reintegração de contrato emprego inserção para deficientes – parceria com a Casa Pia de Lisboa;</li> <li>- psicossocial aos elementos integrados no Programa de Emprego Protegido – Enclave.</li> <li>- Realização de reuniões com elementos da CERCI Flor da Vida e o Chefe da Divisão de Urbanismo para avaliar a possibilidade de reintegração de um utente da CERCI nos serviços do Município, em regime de voluntariado;</li> <li>- Realização de avaliação social para apoio económico a jovem portador de doença congénita.</li> </ul>
08.02.11	Banco Local de Voluntariado	<ul style="list-style-type: none"> <li>- Ao longo do ano realizaram-se entrevistas a voluntários visando a sua integração no Banco Local de Voluntariado.</li> </ul>
08.02.12	Centro de Dia da Maçussa	<ul style="list-style-type: none"> <li>- Aquisição de equipamento;</li> <li>- Realização de atividades lúdico-culturais com os utentes;</li> <li>- Participação na atividade promovida pelo Município de Azambuja “Um dia no campo...”;</li> <li>- Realização de 2 trabalhos para a exposição “Arte Sénior”, promovida pela Equipa de Saúde e Ação Social do Município de Azambuja.</li> </ul>
08.02.13	Comissão de Proteção de Crianças e Jovens (C.P.C.J.)	<ul style="list-style-type: none"> <li>- Assinatura de protocolo com a Associação Humanitária dos Bombeiros Voluntário de Azambuja com o objetivo de integração de jovens sinalizados na CPCJ por abandono escolar e/ou risco social para programa de estágio.</li> <li>- Realização de sessões de esclarecimento sobre as competências da CPCJ para os alunos do curso vocacional da Escola Básica de Aveiras de Cima e sobre as competências da CPCJ e sobre maus tratos e abuso sexual na infância, para os alunos do 2.º ano da Escola Superior da Educação Santarém;</li> <li>- Organização do Seminário “A Criança na Arte e no Espetáculo – Direitos versus Proteção”;</li> <li>- Ao longo do ano, a CPCJ, na sua modalidade restrita, reúne-se semanalmente para abrir novos processos e deliberar sobre os já existentes; durante a semana são efetuadas visitas domiciliárias e atendimentos às famílias cujos processos se encontram ativos em sede desta mesma Comissão; por inerência dos processos, são elaborados relatórios para Tribunal com vista à presença do técnico gestor do processo aquando o Juiz assim o entender; mensalmente são efetuadas reuniões com o Procurador do Tribunal da Comarca da Grande Lisboa Norte – Tribunal de Família e Menores de Vila Franca de Xira, responsável por esta CPCJ com o objetivo de trabalhar processos que careçam de um parecer jurídico; são também efetuadas colaborações a outras Comissões, cujo um dos progenitores reside no concelho de Azambuja e leva a efetuar atendimento, visita domiciliária, visita a estabelecimento prisional se for o caso, e a elaboração de um relatório social pormenorizado.</li> </ul>

08.02.14	Medidas de Apoio Social	- Atualização do apoio a famílias numerosas.
08.02.15	Universidade Sénior - UTICA	<p>Manutenção de contactos visando a implementação do projeto da Universidade da Terceira Idade do Concelho de Azambuja – UTICA, em parceria com a Santa Casa da Misericórdia de Azambuja;</p> <p>- Assinatura de protocolo, com a Santa Casa da Misericórdia de Azambuja, para implementação da UTICA.</p>
<b>09</b>	<b>Proteção Civil</b>	
09.01	<b>Institucionalização do Serviço Municipal de Proteção Civil</b>	
09.01.01	Serviço Municipal de Proteção Civil	<ul style="list-style-type: none"> <li>- Avaliação e controle de cheias na Bacia do Tejo;</li> <li>- Coordenação de Limpeza de Linhas de Água;</li> <li>- Colaboração com o Comando dos Bombeiros Voluntários de Azambuja na montagem do Simulacro de Acidente Rodoviário, no âmbito do aniversário da Associação Humanitária dos Bombeiros V de Azambuja.</li> <li>- Intervenção em várias ocorrências na sequência das condições meteorológicas adversas;</li> <li>- Participação no Exercício Simulacro Interno da CLC;</li> <li>- Vistorias a espaços públicos e recintos improvisados;</li> <li>- Levantamento de Casas degradadas;</li> <li>- Notificações de estacionamento abusivo;</li> <li>- Elaboração de pareceres para cortes de trânsito e fecho de ruas;</li> <li>- Acompanhamento de autorizações de queimas e queimadas no Concelho;</li> <li>- Acompanhamento de Provas desportivas;</li> <li>- Organização e planeamento da estratégia de segurança para o Avinho e Feira de Maio, em colaboração com os diversos agentes de Proteção Civil;</li> <li>- Apoio aos desfiles de Carnaval realizados em Azambuja, Alcoentre e Aveiras de Cima;</li> <li>- Representação do Município nas Jornadas de “Floresta de Betão” organizadas pela Associação de Bombeiros Profissionais;</li> <li>- Colaboração com o Zambujinho - apresentação do Serviço Municipal de Protecção Civil de Azambuja;</li> <li>- Realização de reuniões regulares com: Comandante Operacional Distrital (CODIS); GNR de Aveiras de Cima e Azambuja; Comando dos Bombeiros Voluntários e Cruz Vermelha do Concelho; EPNA e SEPNA; Presidentes de Juntas de Freguesia; AFOCELCA; responsáveis da Santa Casa da Misericórdia de Azambuja (visando a preparação de simulacro no Centro Infantil).</li> </ul>
09.01.02	Planos de Emergência	<ul style="list-style-type: none"> <li>- Elaboração de Plano Prévio para AVINHO e Feira de Maio;</li> <li>- Diversos trabalhos de gestão de combustíveis no Concelho;</li> <li>- Formação sobre Plano de Emergência e agentes extintores a alunos, pessoal docente e auxiliar da Santa Casa da Misericórdia.</li> </ul>
09.01.03	Grupos Permanentes de Primeira Intervenção (GPPI)	Manutenção dos Grupos Permanentes de Primeira Intervenção nos termos dos protocolos existentes com as duas Associações de Bombeiros Voluntários do Município.
09.01.04	Sapadores Florestais	<ul style="list-style-type: none"> <li>- Execução de parcelas de silvicultura preventiva, através de roça de matos, podas e desbastes de árvores em faixas de gestão de combustíveis;</li> <li>- Limpeza do Posto Aquícola de Aveiras de Baixo;</li> <li>- Participação em ações de sensibilização: Um dia no campo;</li> <li>- Corte de Árvores no âmbito das condições meteorológicas adversas que se fizeram</li> </ul>

		sentir; - Beneficiação e manutenção de pontos de água, reparação de caminhos na Mata Nacional das Virtudes; - Gestão de combustível moto-manual em espaços públicos; - Tratamento da Processionária, vulgo lagarta do pinheiro.
09.01.05	Gabinete Técnico Florestal	- Elaboração, discussão e aprovação do Plano Operacional Municipal 2014 em sede de Comissão Municipal de Defesa da Floresta Contra Incêndios; - Elaboração do Plano Municipal de Defesa da Floresta contra Incêndios (2014-2018); - Elaboração do Relatório Anual dos Sapadores Florestais e posterior envio ao ICNF; - Atualização da base de dados dos Planos de Defesa da Floresta, de Pontos de Água e Rede Viária Florestal; - Levantamento de Meios e Recursos e elaboração da Cartografia de Apoio á Decisão; - Monitorização dos fogos florestais e levantamento cartográfico das áreas ardidas no concelho de Azambuja; - Comemoração do Dia Mundial da Floresta no Posto Aquícola de Aveiras de Baixo e plantação de sobreiros com escuteiros de Aveiras de Cima, funcionários do Grupo Auchan e ICNF na Mata das Virtudes; - Realização de notificação a particulares para ações de gestão de combustível.
09.02	Corpo de Guardas-Noturnos	Manutenção do corpo de guardas-noturnos nos termos do protocolo firmado com a ACISMA.
<b>10</b>	<b>Desenvolvimento Económico e Social</b>	
10.02	Emprego	
10.02.01	Gabinete de Inserção Profissional (GIP)	<p style="text-align: right;"><b>N. CANDIDATOS</b></p> <p>Apresentações Quinzenais 12.173</p> <p>Comunicações do Candidato 3.139</p> <p>Atendimento - Inscrição / Procura emprego 1.845</p> <p>Sessões Coletivas 520</p> <p>Encaminhamento – Emprego 86</p> <p>Captação Emprego 39</p> <p>Inscrições em Formação 210</p> <p>Encaminhamento - Programas Emprego - CEI 310</p> <p>Divulgação do GIP 22</p> <p>Procedimentos descentralizados pelo Centro Emprego 1204</p> <p style="text-align: right;"><b>TOTAL 19.548</b></p>
10.03	Promoção e Desenvolvimento do Município	Acompanhamento da implementação do novo quadro comunitário (Quadro Estratégico Comum – QEC - 2014/2020) e da abertura de candidaturas aos diferentes eixos; Em desenvolvimento projeto para instalação de incubadora de empresas (startups); Apoio à ACISMA na criação de uma loja de informação e apoio administrativo aos empresários e empresas do concelho; Projeto “Aveiras de Cima – Vila Museu do Vinho”: Gestão, divulgação e dinamização das atividades.
<b>11</b>	<b>Relações com Freguesias</b>	
11.01	Administração Autárquica - Freguesias	- Assinatura de Acordos de Execução entre autarquias; - Realização de reuniões regulares com as Juntas de Freguesia no sentido de articular esforços para melhor servir as populações;
<b>12</b>	<b>Coletividades e Instituições</b>	

12.01.01	<b>Apoio a Coletividades e Instituições</b>	<ul style="list-style-type: none"> <li>- Controlo e receção de documentação das associações no âmbito das candidaturas a apoios de acordo com o Regulamento de Apoio ao Associativismo no Município de Azambuja;</li> <li>- Atualização de base de dados, mapas de planeamento e de sistematização de processos;</li> <li>- Entrega dos Subsídios anuais de Apoio às Coletividades.</li> </ul>
12.01.02	<b>CCD</b>	Concessão de apoio logístico e financeiro ao Centro de Cultura e Desporto do Pessoal da Câmara Municipal de Azambuja.
<b>13</b>	<b>Relações com outras Entidades</b>	
13.01	<b>Relações Institucionais</b>	Relações com CIMLT, ANMP, entre outros;
13.02	<b>Geminações</b>	- Geminação com a cidade de Mosteiros (Cabo Verde).
13.03	<b>EMIA</b>	- Processo de extinção definitiva.
13.06	<b>LT, SRU</b>	<ul style="list-style-type: none"> <li>- A equipa técnica da <b>SRU - Sociedade de Reabilitação Urbana do Concelho de Azambuja</b> em conjunto com técnicos municipais, tem dado continuidade ao levantamento de campo das edificações e espaço público da ARU 3 de Azambuja, com vista à realização do Plano Estratégico de Reabilitação Urbana;</li> <li>- Acompanhamento da LT, SRU (Sociedade de Reabilitação Urbana) na definição da estratégia das ARU de Manique do Intendente e Azambuja;</li> <li>- Apresentação, em dezembro, do relatório da fase de diagnóstico do Programa Estratégico de Reabilitação Urbana da Área de Reabilitação Urbana II – Azambuja, pela equipa técnica da LT-SRU em conjunto com os técnicos municipais.</li> </ul>

Designação	INFORMAÇÃO
SERVIÇOS JURÍDICOS E DE FISCALIZAÇÃO	<p>Os serviços Jurídicos e de Fiscalização executaram as seguintes ações:</p> <ul style="list-style-type: none"> <li>- Abertura e instrução de 30 processos de contraordenação participados pela fiscalização municipal por incumprimento de normas legais e regulamentares de natureza urbanística, publicidade e ocupação espaço público e 16 participados pela GNR por incumprimento do regime de queimas e queimadas, horário de funcionamento, normas de controlo e segurança animal, transporte em táxi;</li> <li>- Abertura e instrução de 52 processos administrativos para reposição da legalidade urbanística;</li> <li>- Participação de 7 autos de embargo;</li> <li>- Elaboração de 467 informações decorrentes de ações de fiscalização, solicitações da Divisão de Urbanismo e no âmbito dos processos de reclamação e tutela da legalidade urbanística;</li> <li>- Realização de 22 vistorias para determinar as condições de segurança e salubridade dos edifícios e para verificação das condições de instalação de ascensores;</li> <li>- Realização de 23 vistorias a recintos improvisados/itinerantes;</li> <li>- Elaboração de 106 informações técnicas, 31 propostas e 18 protocolos sobre diversas matérias.</li> </ul>

CIMLT – Central de Compras – Procedimentos desenvolvidos ao longo do ano:

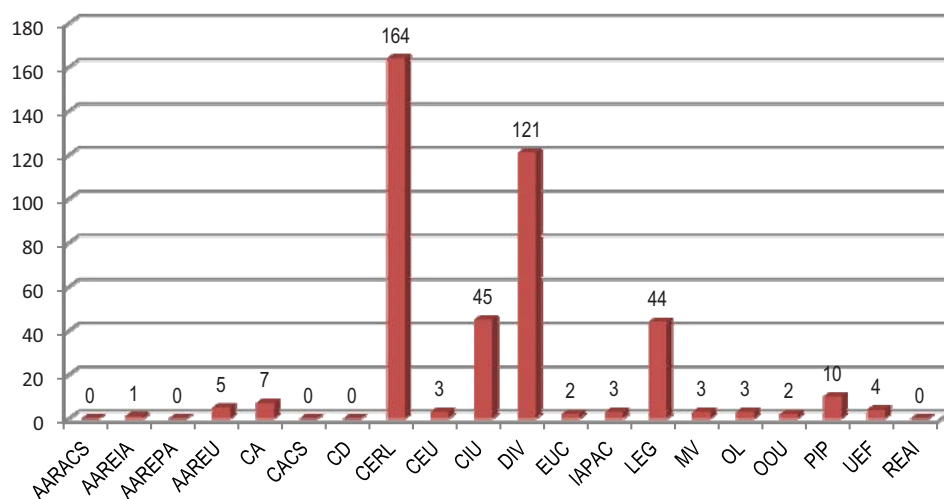
- Aquisição de Serviços para a Realização de Circuitos Especiais Escolares e Realização de Serviços Ocasionais;
- Aquisição de Serviços na Área dos Seguros.
- Aquisição de Serviços para a Manutenção de Campos de Futebol com Relvado Sintético;
- Aquisição de Comunicações de Dados e de Voz Móveis;
- Aquisição de Serviços de Manutenção de Instalações de Elevação;
- Aquisição de Gás Natural;
- Aquisição de Serviços de Higiene, Segurança e Saúde no trabalho;
- Aquisição de Refeições Escolares Ano Letivo 2014/2015.

## Indicadores da Atividade desenvolvida na Divisão de Urbanismo

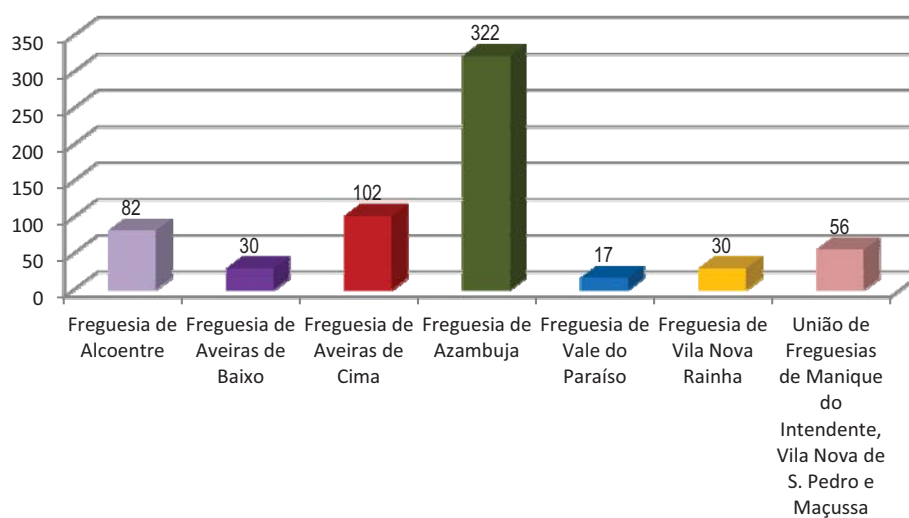
Tipos de Processos	Freguesia de Alcoentre	Freguesia de Aveiras de Baixo	Freguesia de Aveiras de Cima	Freguesia de Azambuja	Freguesia de Vale do Paraíso	Freguesia de Vila Nova Rainha	União de Freguesias de Manique do Intendente, Vila Nova de S. Pedro e Maçussa	TOTAL DE PROCESSOS
AARACS	0	0	0	0	0	0	0	0
AAREAP	0	0	0	0	0	0	0	0
AARECS	0	0	0	0	0	0	0	0
AAREHCS	0	0	0	0	0	0	0	0
AAREIA	0	0	0	0	0	1	0	1
AAREM	0	0	0	0	0	0	0	0
AAREPA	0	0	0	0	0	0	0	0
AARERB	0	0	0	0	0	0	0	0
AARET	0	0	0	0	0	0	0	0
AAREU	0	0	1	3	1	0	0	5
CA	3	0	1	2	0	1	0	7
CACS	0	0	0	0	0	0	0	0
CD	0	0	0	0	0	0	0	0
CEAP	0	0	0	0	0	0	0	0
CECS	0	0	0	0	0	0	0	0
CEHCS	0	0	0	0	0	0	0	0
CEIA	0	0	1	0	0	0	0	1
CEM	0	0	0	0	0	0	0	0
CEPA	0	0	0	0	0	0	0	0
CERB	0	0	0	0	0	0	0	0
CERL	17	11	25	76	4	9	22	164
CET	0	0	0	0	0	0	0	0
CEU	0	0	1	1	0	0	1	3
CIU	9	3	6	8	1	5	13	45
CP	0	0	0	0	0	0	0	0
DC	0	0	0	1	0	0	0	1
DIV	20	5	18	60	4	7	7	121
EUC	0	0	1	1	0	0	0	2
HFMCP	11	4	18	87	1	3	2	126
IAPAC	0	0	0	3	0	0	0	3
INTEC	0	0	0	0	0	0	0	0
LEG	8	2	11	12	3	0	8	44
LICZMCP	10	4	14	53	2	2	1	86
LICZCOM	0	0	1	2	0	0	0	3
LICZCPP	0	0	0	2	0	0	0	2
MV	1	1	0	1	0	0	0	3
OD	0	0	0	0	0	0	0	0
OL	0	0	1	2	0	0	0	3
OOU	0	0	0	2	0	0	0	2
OU	0	0	0	0	0	0	0	0
PIP	1	0	3	3	0	1	2	10
RT	0	0	0	0	0	0	0	0
UEF	1	0	0	1	1	1	0	4
REAL	0	0	0	0	0	0	0	0
REAL	1	0	0	2	0	0	0	3
<b>TOTAL DE PROCESSOS POR FREGUESIA</b>	<b>82</b>	<b>30</b>	<b>102</b>	<b>322</b>	<b>17</b>	<b>30</b>	<b>56</b>	<b>639</b>

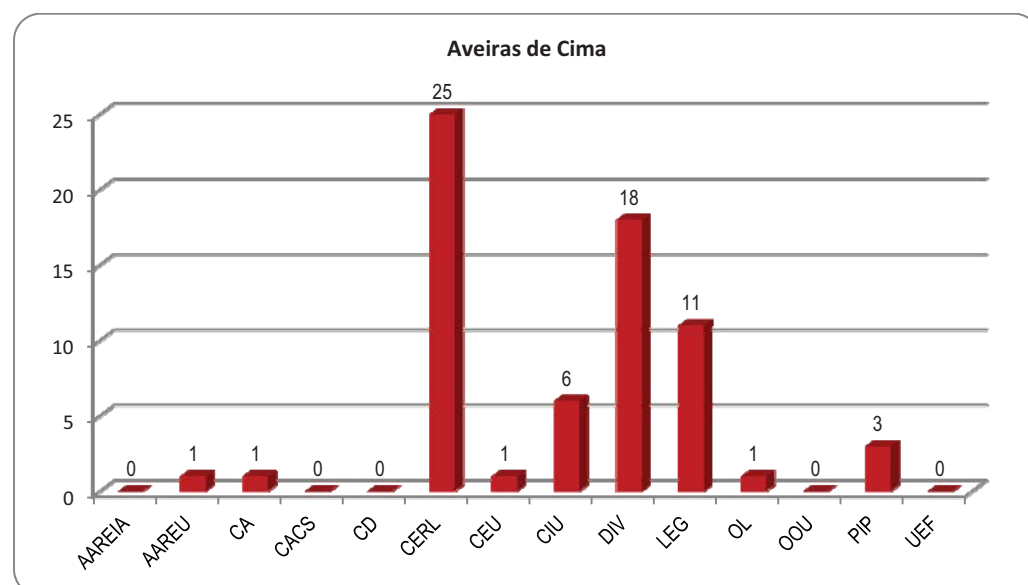
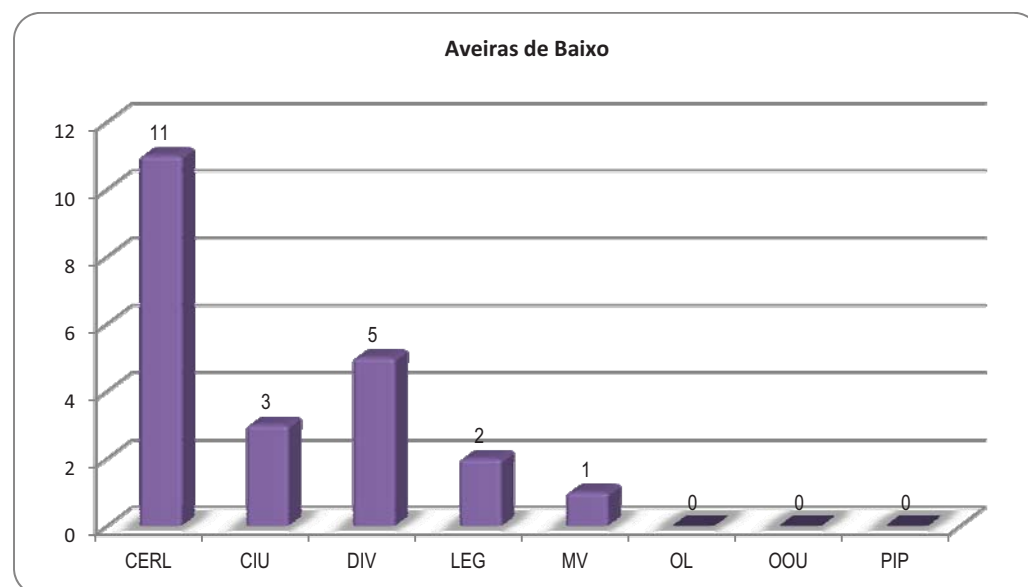
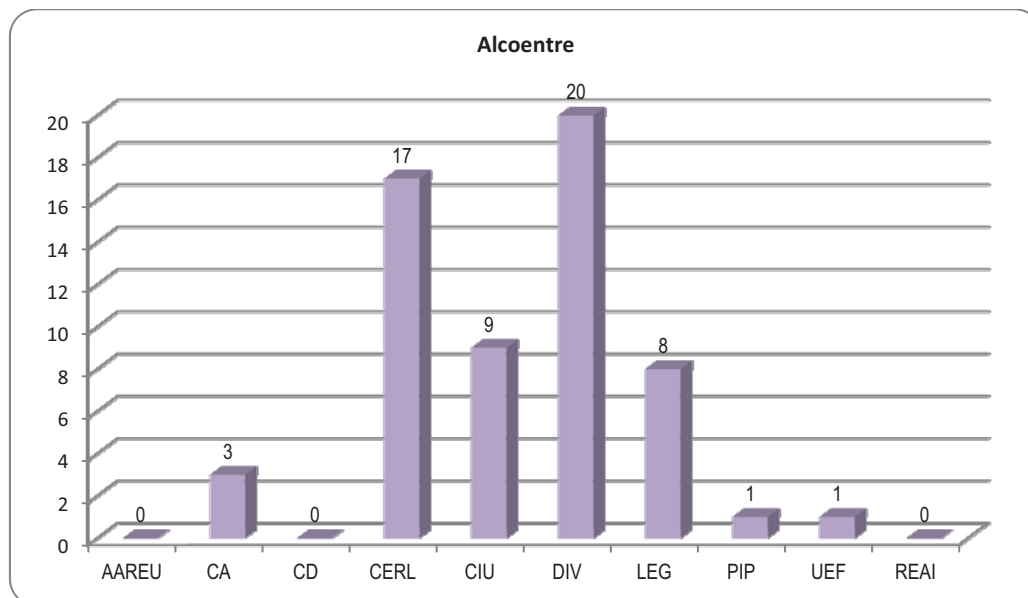
**DC** – Dever de Conservação; **AAREAP** - Alteração, Ampliação e Reconstrução de Estabelecimentos Agropecuários; **CEAP** – Construção Estabelecimentos Agropecuários; **AARECS** - Alteração, Ampliação e Reconstrução de Edifício de Habitação, Comércio e/ou Serviços; **CECS** – Construção de Edifício Comércio e/ou Serviços; **AAREHCS** - Alteração, Ampliação e Reconstrução de Edifício de Habitação, Comércio e/ou Serviços; **CEHCS** – Construção de Edifício de Habitação, Comércio e/ou Serviços; **AAREIA** - Alteração, Ampliação e Reconstrução Industriais e Afins; **CEIA** – Construção de Estabelecimentos Industriais e Afins; **AAREM** - Alteração, Ampliação e Reconstrução de edifício Multifamiliar; **CEM** – Construção de Edifício Multifamiliar; **AAREPA** - Alteração, Ampliação e Reconstrução Estabelecimentos Produtos Alimentares, Não Alimentares com Risco, Serviços; **CEPA** – Construção Estabelecimentos Produtos Alimentares, Não Alimentares com Risco, Serviços; **AARERB** - Alteração, Ampliação e Reconstrução de Restauração e Bebidas; **CERB** – Construção de Estabelecimentos de Restauração e Bebidas; **AARET** - Alteração, Ampliação e Reconstrução Empreendimentos Turísticos; **CET** – Construção de Empreendimentos Turísticos; **AAREU** – Alteração, Ampliação e Reconstrução de Edifício Unifamiliar; **CEU** – Construção de Edifício Unifamiliar; **AARACS** - Alteração, Ampliação e Reconstrução de Estabelecimentos de Armazenagem, Comércio e/ou Serviços; **CACS** – Construção Estabelecimentos de Armazenagem, Comércio e/ou Serviços; **CA** – Construção de Anexos ou Garagens; **MV** – Construção de Muro ou Vedação; **OD** – Obras de Demolição; **OOU** – Outras Operações Urbanísticas; **UEF** – Alteração de Utilização de Edifício ou suas Frações; **OU** – Obras de Urbanização; **OL** – Operação de Loteamento; **CD** – Certidão de Destaque; **RT** – Remodelação de Terrenos; **PIP** – Pedido de Informação Prévia; **CP** – Comunicação Prévia; **DIV** – Diversos; **LEG** – Legalização; **CERL** – Certidão de Localização; **CIU** – Certidão de Isenção de Utilização; **EUC** – Equipamentos de Utilização Coletiva; **INTEC** – Inscrição de Técnicos; **IAPAC** – Instalação de Armazém de Produtos de Petróleo e Postos de abastecimento de Combustíveis; **REIA** – Registo do Exercício da Atividade Industrial. **LICZMCP** – Licenciamento Zero Mera Comunicação Prévia **LICZCOM** – Licenciamento Zero Outras Comunicações **LICZCPP** – Licenciamento Zero Comunicação Prévia Com Prazo **LICZCICC** – Licenciamento Zero Comunicação de Inscrição no Cadastro Comercial **HFMCP** – Horário de Funcionamento Mera Comunicação Prévia **REAL** – Registo de Estabelecimento de Alojamento Local

**Total de Processos**



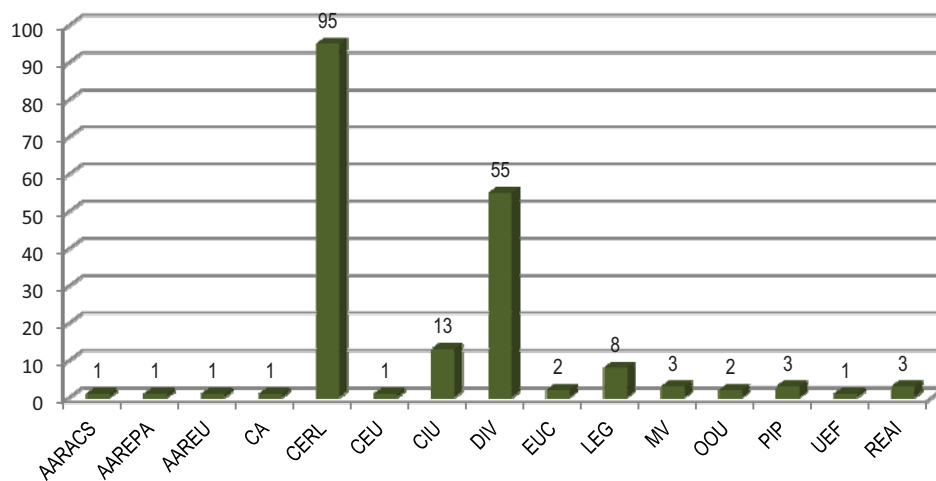
**Total de Processos por Freguesia**



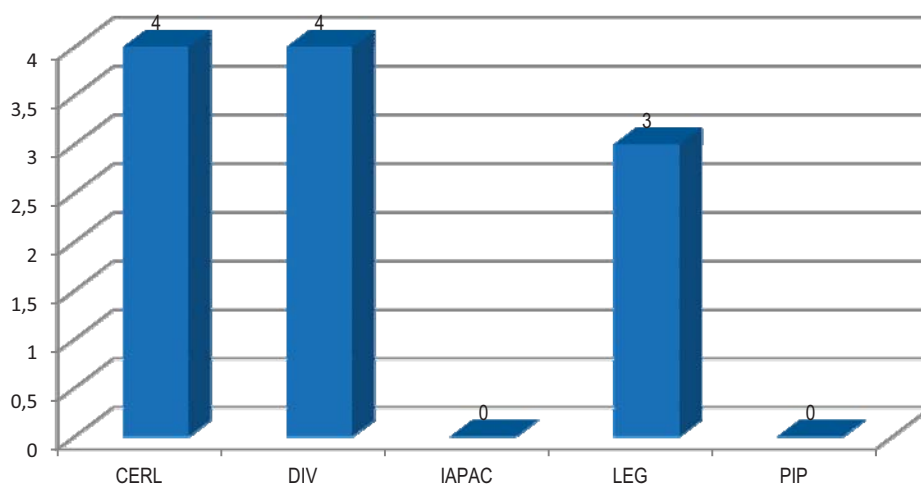




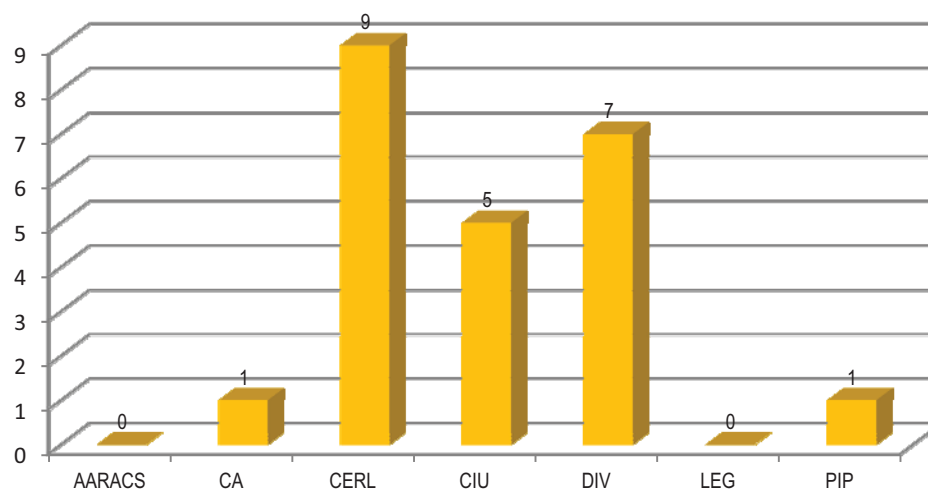
**Azambuja**



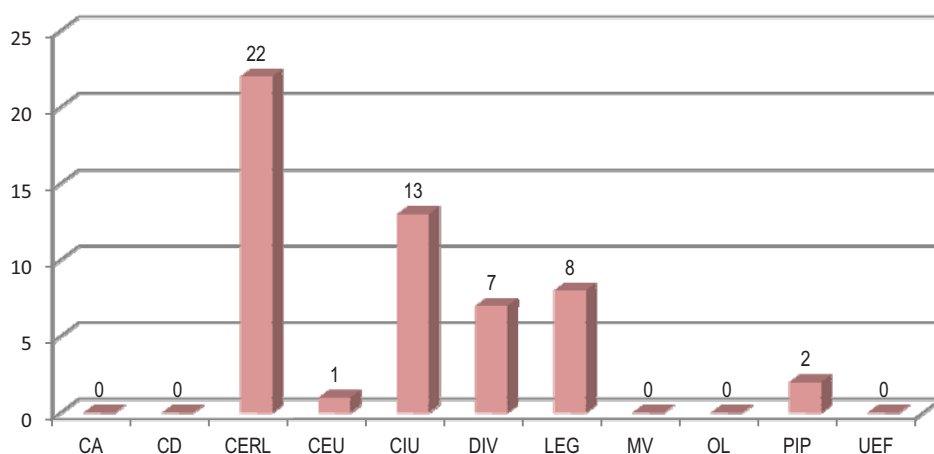
**Vale do Paraíso**



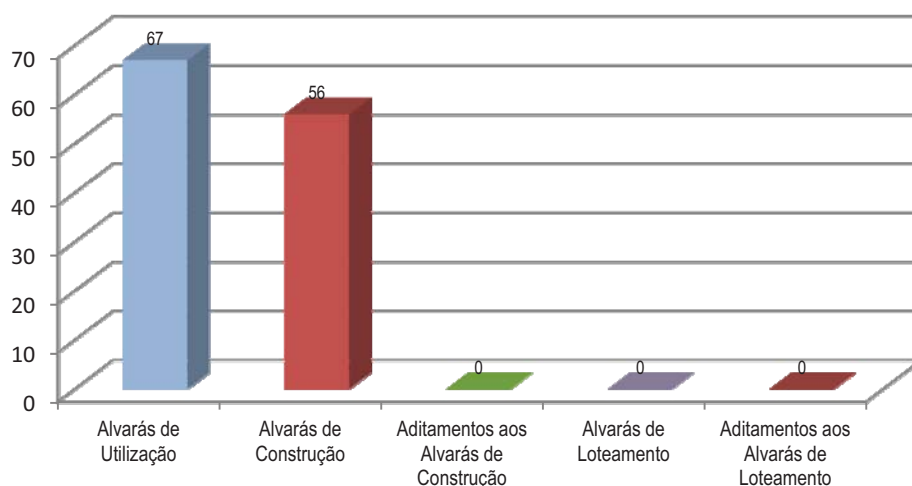
**Vila Nova Rainha**



**União de Freguesias de Manique do Intendente, Vila Nova de S. Pedro e Maçussa**



**Tipos de Alvarás Emitidos**



**QUADRO RESUMO**

Alvarás de Construção	56
Alvarás de Utilização	67
Atendimento Técnico com Processo	116
Atendimento Técnico sem Processo	129
Entrada de Processos	641
Entrada de requerimentos	1423
Despachos em Processos	543
Certidões	276
Ofícios e Notificações	853
Vistorias realizadas (utilização)	5
Vistorias realizadas (loteamento)	1
Declarações IMI	120
Fichas Técnicas de Habitação	6
Publicidade	24 Processos entrados

**MUNICÍPIO DE AZAMBUJA**

**ORGANIZAÇÃO MUNICIPAL**



<b>CARATERIZAÇÃO DA ENTIDADE</b>		<b>8.1</b>												
<b>1</b>	<b>IDENTIFICAÇÃO DA ENTIDADE</b>	<b>8.1.1</b>												
<p>DESIGNAÇÃO: Município de Azambuja ENDEREÇO POSTAL: Praça do Município, 19 - 2050-315 Azambuja Telefone: 263 400 400 Fax: 263 401 271 N.º DE IDENTIFICAÇÃO FISCAL: 506 821 480 CAE principal: 84113 - Administração Local</p>														
<p>NÚMERO DE ELEITORES</p> <table border="1"><tr><td>Até 10 000</td><td><input type="checkbox"/></td></tr><tr><td>Mais de 10 000 e menos de 40 000</td><td><input checked="" type="checkbox"/></td></tr><tr><td>Igual ou superior a 40 000</td><td><input type="checkbox"/></td></tr></table> <p>Fonte: Direção Geral de Administração Interna - Administração Eleitoral</p>			Até 10 000	<input type="checkbox"/>	Mais de 10 000 e menos de 40 000	<input checked="" type="checkbox"/>	Igual ou superior a 40 000	<input type="checkbox"/>						
Até 10 000	<input type="checkbox"/>													
Mais de 10 000 e menos de 40 000	<input checked="" type="checkbox"/>													
Igual ou superior a 40 000	<input type="checkbox"/>													
<b>2</b>	<b>LEGISLAÇÃO</b>	<b>8.1.2</b>												
<p>Data de Constituição ____/____/____ Publicada no Diário da República de ____/____/____</p>														
<b>3</b>	<b>ESTRUTURA ORGANIZACIONAL</b>	<b>8.1.3</b>												
<b>3.1</b>	<b>SERVIÇOS MUNICIPALIZADOS</b>													
<p>O Município tem serviços municipalizados? <input type="checkbox"/> S <input checked="" type="checkbox"/> N</p> <p>Se respondeu sim, especifique quais e indique os respetivos grupos:</p>														
<b>3.2</b>	<b>EMPRESAS MUNICIPAIS</b>													
<p>O Município tem empresas municipais? <input checked="" type="checkbox"/> S <input type="checkbox"/> N</p> <p>Se respondeu sim, especifique quais e indique os respetivos grupos:</p> <p>EMIA - Empresa Municipal de Infraestruturas de Azambuja, EM Data de Constituição: 22 de setembro de 2004 Datas de Publicação e alteração dos Estatutos: 18 de outubro de 2004 e 13 de novembro de 2008 OBS: Extinta - Integração dos ativos e passivos no Município e consequente conclusão do processo no dia 18 de março de 2015</p>														
<b>3.3</b>	<b>ÓRGÃOS</b>													
<p>Tem órgãos de natureza consultiva? <input type="checkbox"/> S <input checked="" type="checkbox"/> N</p> <p>Tem órgãos de fiscalização? <input type="checkbox"/> S <input checked="" type="checkbox"/> N</p>														
<b>3.4</b>	<b>ORGANOGRAMA</b>													
<p>Publicado na II.ª Série do Diário da República, n.º 179, de 17 de setembro de 2014</p>														
<b>4</b>	<b>DESCRIÇÃO SUMÁRIA DAS ATIVIDADES</b>	<b>8.1.4</b>												
<p>As atividades desenvolvidas encontram-se discriminadas no capítulo "Relatório das Atividades Desenvolvidas".</p>														
<b>5</b>	<b>RECURSOS HUMANOS</b>	<b>8.1.5</b>												
<b>5.1</b>	<b>IDENTIFICAÇÃO DOS MEMBROS DO ÓRGÃO EXECUTIVO</b>													
<p>Presidente: <u>Luis Manuel Abreu de Sousa</u></p> <p>Vereadores:</p> <table border="0"><tr><td><u>Silvino José da Silva Lúcio</u></td><td>Regime de permanência / Vice-Presidente</td></tr><tr><td><u>António Manuel Montez Amaral</u></td><td>Regime de permanência</td></tr><tr><td><u>Herculano Valada Martins</u></td><td>Regime de permanência</td></tr><tr><td><u>David José Pinto Mendes</u></td><td></td></tr><tr><td><u>António Jorge de Oliveira Lopes</u></td><td></td></tr><tr><td><u>Maria João Martins Canilho de Sousa</u></td><td></td></tr></table>			<u>Silvino José da Silva Lúcio</u>	Regime de permanência / Vice-Presidente	<u>António Manuel Montez Amaral</u>	Regime de permanência	<u>Herculano Valada Martins</u>	Regime de permanência	<u>David José Pinto Mendes</u>		<u>António Jorge de Oliveira Lopes</u>		<u>Maria João Martins Canilho de Sousa</u>	
<u>Silvino José da Silva Lúcio</u>	Regime de permanência / Vice-Presidente													
<u>António Manuel Montez Amaral</u>	Regime de permanência													
<u>Herculano Valada Martins</u>	Regime de permanência													
<u>David José Pinto Mendes</u>														
<u>António Jorge de Oliveira Lopes</u>														
<u>Maria João Martins Canilho de Sousa</u>														
<b>5.2</b>	<b>NÚMERO DE VEREADORES</b>													
<p>Em regime de permanência <input type="text" value="3"/></p> <p>A meio tempo <input type="text" value="0"/></p> <p>Restantes vereadores <input type="text" value="3"/></p>														
<b>6</b>	<b>ORGANIZAÇÃO CONTABILÍSTICA</b>	<b>8.1.6</b>												
<b>6.1</b>	<b>BREVE DESCRIÇÃO DAS CARATERÍSTICAS DO SISTEMA INFORMÁTICO EXISTENTE</b>													
<p>O Município utiliza as seguintes aplicações da empresa MEDIDATA: POCAL, Aprovisionamento, Património, Pessoal, Águas, Feiras e Mercados, Cemitérios, Ciclomotores, Máquinas de Diversão, entre outras.</p> <p>A aplicação de POCAL facilita a automatização da informação contabilística, possibilitando uma gestão financeira mais eficaz e eficiente.</p> <p>As suas funcionalidades consistem: módulo de configuração de tipos de despesa, receita, etc., que permite uma fácil e rápida classificação contabilística dos documentos; elaboração e gestão do Orçamento e Grandes Opções do Plano (PPI e PAM); emissão e respetivo tratamento de documentos de forma automática, efetuando os respetivos lançamentos nos diários de movimentos, extratos, balancetes, etc., nos subistemas de contabilidade orçamental, contabilidade patrimonial, contas de ordem, gestão de tesouraria, gestão de terceiros; processamento de operações de fim de exercício e elaboração dos documentos de Prestação de Contas.</p>														
<b>6.2</b>	<b>DEMONSTRAÇÕES FINANCEIRAS INTERVALARES</b>													
<p>O Município tem demonstrações financeiras intervalares? <input checked="" type="checkbox"/> S <input type="checkbox"/> N</p> <p>Em caso afirmativo, com periodicidade: <input type="checkbox"/> Trimestral <input checked="" type="checkbox"/> Semestral</p>														



6.3	DESCENTRALIZAÇÃO CONTABILÍSTICA					S	X
No Município, a contabilidade está descentralizada? ----- Em caso afirmativo, descreva:							
7	OUTRAS INFORMAÇÕES CONSIDERADAS RELEVANTES						8.1.7
7.1	REGULAMENTOS E OUTROS DOCUMENTOS INFORMATIVOS						
		Data da Aprovação		Data de Alteração			
		Órgão Executivo	Órgão Deliberativo	Órgão Executivo	Órgão Deliberativo		
Regulamento do Serviço Municipal de Protecção Civil		----	30-Dez-99				
Regulamento das Medalhas Municipais		----	3-Mai-02				
Regulamento Municipal da Urbanização e da Edificação (RMUE)		12-Fev-02	20-Dez-02	20-Out-10	7-Out-10		
Regulamento do Transporte Urbano de Azambuja		14-Nov-05	24-Nov-05				
Regulamento do Cartão Jovem Municipal		----	8-Out-02				
Regulamento do Cartão Sénior Municipal		----	8-Out-02				
Regulamento de Abastecimento de Água		----	27-Fev-03		13-Dez-04		
Regulamento de Constituição e Regularização de Fundos de Maneio		9-Jan-13	----				
Regulamento de Constituição e Reposição de Fundos Fixos de Caixa		22-Jan-13	----				
Regulamento de Águas Residuais		----	30-Abr-03				
Regulamento para a Inspeção de Ascensores, Monta-Cargas, Escadas Mecânicas e Tapetes Rolantes, Taxas e Regime Sancionatório		----	26-Set-03				
Regulamento dos Espaços Verdes Municipais		30-Set-04	13-Dez-05				
Regulamento/Norma de Controlo Interno		6-Nov-03	12-Dez-03	22-Jul-14			
Regulamento de Inventário e Cadastro do Património do Município de Az		19-Fev-04	----				
Regulamento de Taxas, Licenças e Preços		20-Jul-10	22-Set-10				
Regulamento sobre o Licenciamento de Atividades Diversas		----	26-Set-03	20-Jul-10	7-Out-10		
Regulamento de Cedência de Viaturas de Transporte Coletivo de Passageiros		20-Jul-10	7-Out-10	24-Jun-14	22-Jul-14		
Regulamento de Ocupação de Espaço Público e Publicidade		20-Jul-10	7-Out-10	14-Mai-13	4-Set-13		
Regulamento de Resíduos Sólidos Urbanos		20-Jul-10	7-Out-10				
Regulamento de Remoção de Viaturas da Via Pública		20-Jul-10	7-Out-10				
Regulamento Queimadas, Queimas e Fogueiras		20-Jul-10	7-Out-10				
Regulamento da Venda Ambulante		3-Abr-06	18-Mai-06	20-Jul-10	7-Out-10		
Regulamento de Mercados e Feiras		20-Jul-10	7-Out-10	14-Abr-11	19-Abr-11		
Regulamento de Cemitérios Municipais		----	20-Dez-03	20-Jul-10	7-Out-10		
Regulamento de Táxis		----	30-Abr-04	20-Jul-10	7-Out-10		
Regulamento do Canil Municipal		20-Jul-10	7-Out-10				
Regulamento do Mercado Diário		20-Jul-10	7-Out-10				
Regulamento da Bibliotecas Municipais		20-Jul-10	7-Out-10				
Regulamento do Pavilhão Municipal		20-Jul-10	7-Out-10				
Regulamento de Apoio Estratos Sociais Desfavorecidos		21-Jun-11	28-Jun-11	6-Nov-11	15-Dez-11		
Regulamento da Rota dos Mouchões		21-Abr-03	----				
Regulamento das Piscinas Municipais		----	----				
Regulamento das Piscinas - Freguesias		24-Nov-09	----				
Regulamento do Banco Local de Voluntariado		14-Abr-11	19-Abr-11				
Regulamento de Obras e Trabalhos na Via Pública		14-Abr-11	19-Abr-11				
Regulamento de Utilização de Viaturas Municipais		10-Mai-11	----				
Regulamento do Conselho Municipal da Juventude		21-Jun-11	28-Jun-11				
Regulamento da Feira de Viaturas Usadas		7-Jun-11	28-Jun-11				
Regulamento de Apoio ao Associativismo		22-Abr-11	15-Dez-11				
Regulamento de Hortas Sociais		29-Abr-11	15-Dez-11				
Regulamento de Transportes Escolares		11-Set-12	19-Out-12				
Regulamento do Programa de Férias		28-Ago-12	19-Out-12				
Regulamento dos Horários de Funcionamento dos Estabelecimentos de Venda ao Público e de Prestação de Serviços do Município de Azambuja				14-Mai-13	04-Set-13		
7.2	AÇÕES INSPETIVAS						
	Entidade		Anos de Incidência				
	Inspeção Geral de Finanças		2002 e 2003				
	Inspeção Geral da Administração do Território		2005 a 2008				
	Tribunal de Contas		2009				
	Inspeção Geral das Finanças		2012 e 2013				
7.3	DOCUMENTOS DE GESTÃO DE 2014						
			Data de Aprovação pelo Órgão Executivo	Data de Aprovação/Apreciação pelo Órgão Deliberativo		Observações	
	Documentos Previsionais		17-Dez-13	3-Jan-14			
	Documentos de Prestação de Contas		7-Abr-15	28-Abr-15		*	
* Datas previstas para a realização das reunião e sessão dos órgãos municipais							
7.4	MONTANTE DOS FUNDOS MUNICIPAIS						
		FEF	FSM	Participação	TOTAL		
	Corrente	3.516.945,00	290.941,00	574.222,00	4.382.108,00		
	Capital	390.772,00			390.772,00		
	Total	3.907.717,00	290.941,00	574.222,00	4.772.880,00		
	OUTROS INDICADORES DE GESTÃO						
7.5	Limite da Dívida Total de Operações Orçamentais: € 17.618.816,44						
	Dívida Total de Operações Orçamentais ( não inclui Fundo de Apoio Municipal, nem entidades participadas ): € 10.524.477,05						




## SISTEMA ORGANIZATIVO

O sistema organizativo do Município de Azambuja é suportado pela existência de duas estruturas fundamentais, uma de cariz eminentemente político e outra de cariz técnico/administrativo, fortemente relacionadas e interdependentes, de cujo funcionamento decorre a atividade municipal.

### ESTRUTURA POLÍTICA

A estrutura política do Município assenta em dois órgãos representativos, a Câmara, com funções essencialmente executivas e a Assembleia, com funções de natureza deliberativa e fiscalizadora da atividade desenvolvida pela Câmara Municipal.

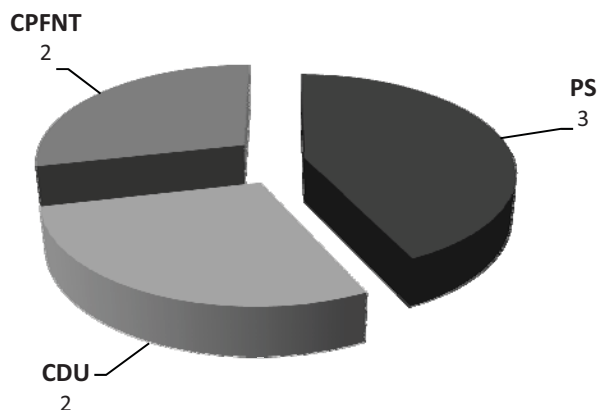
A **Assembleia Municipal** é constituída por 28 elementos, conforme gráfico abaixo, dos quais 21 são eleitos diretamente e 7 dos seus elementos assumem aquela função por inerência do cargo, enquanto Presidentes das Juntas de Freguesia.



A **Câmara Municipal** é constituída por 7 membros – 1 Presidente e 6 Vereadores, a quem compete, no quadro da descentralização administrativa previamente estabelecido, grande parte da responsabilidade ao nível da definição das estratégias e políticas municipais, bem como as decisões mais relevantes sobre a atividade dos serviços municipais.

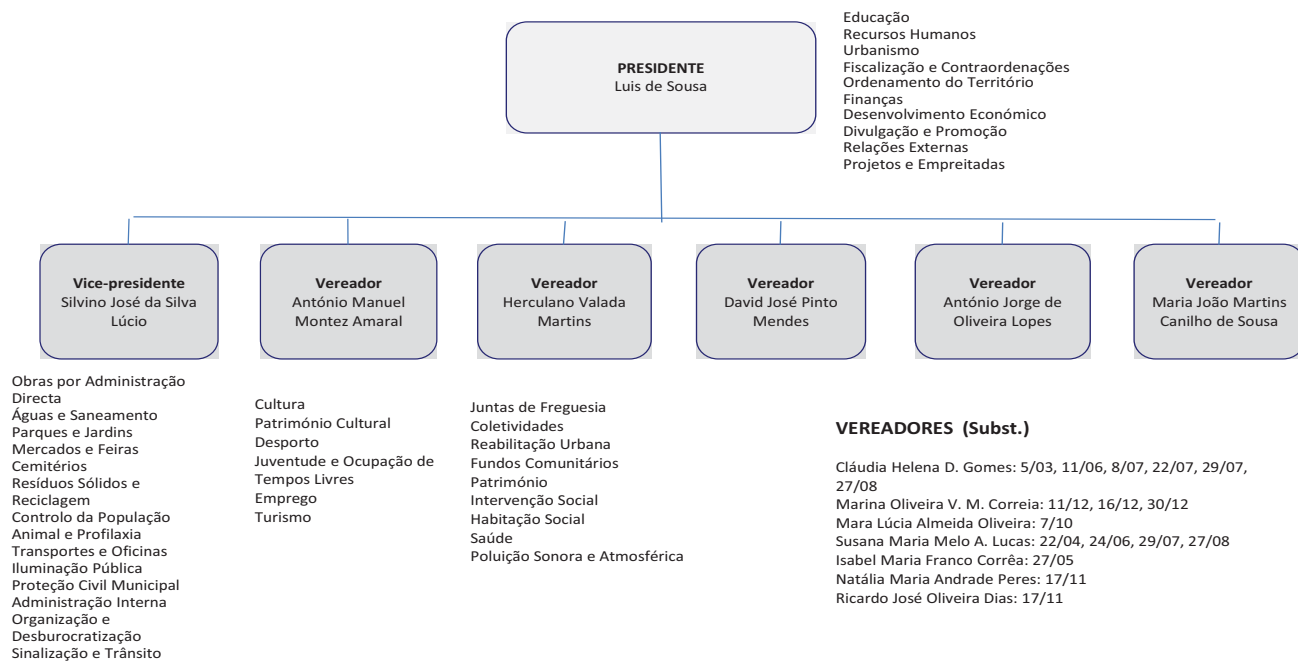


## CÂMARA MUNICIPAL



No seio deste órgão destaca-se, através do mecanismo de delegação de competências, um “Corpo Executivo” constituído pelo Presidente da Câmara e os Vereadores investidos de responsabilidades na área da gestão (4), que têm a seu cargo a supervisão direta das atividades desenvolvidas ao nível dos serviços municipais para a prossecução dos objetivos, programas, projetos/atividades e ações que materializam as políticas previamente definidas.

## ESTRUTURA POLÍTICA





## ESTRUTURA ORGANIZATIVA

Os serviços municipais organizaram-se internamente de acordo com o modelo de estrutura hierarquizada, que compreende:

- a) **Estrutura nuclear** — composta por unidades orgânicas nucleares — departamentos municipais. Para a prossecução das atribuições legalmente previstas foi definido que a estrutura nuclear seria composta pelo Departamento Administrativo e Financeiro, cuja atividade, ao nível do planeamento financeiro, controlo de execução orçamental e gestão administrativa de meios humanos e materiais, constitui suporte ao funcionamento das restantes unidades orgânicas.
- b) **Estrutura flexível** — composta por unidades orgânicas flexíveis— divisões municipais. Para a prossecução das atribuições legalmente previstas designadamente a prestação de serviços à população, num conjunto de áreas de competência identificado com os grandes objetivos estratégicos da política definida pelo Executivo Municipal para o exercício do mandato, foi definido que a estrutura nuclear seria composta pelas seguintes divisões municipais:
  - i. Divisão Financeira
  - ii. Divisão de Urbanismo;
  - iii. Divisão de Infraestruturas e Obras Municipais;
  - iv. Divisão de Desenvolvimento Social.

No âmbito da Divisão de Infraestruturas e Obras Municipais foi criada a subunidade orgânica de “Ambiente e Serviços Urbanos”.

- c) **Gabinetes:**
  - i. Gabinete de Apoio aos Órgãos Municipais;
  - ii. Serviço Municipal de Proteção Civil.



**MUNICÍPIO DE AZAMBUJA**

**RECURSOS HUMANOS**



## RECURSOS HUMANOS

A implementação das medidas enquadradas no Plano de Ajustamento Financeiro de Azambuja (PAFA) decorrente da adesão do Município ao Programa de Apoio à Economia Local (Programa II), no domínio da redução e racionalização de custos teve, como não poderia deixar de ser, impacto na gestão de recursos humanos.

As medidas conducentes a garantir uma melhor eficiência e eficácia dos recursos humanos paralelamente à política de contenção de custos implementada - aposta na qualificação e nas condições de trabalho, controlo das necessidades de trabalho extraordinário, redução das ajudas de custo, etc. - tiveram reflexos positivos ao nível dos vários agregados das despesas com pessoal, mau grado o acréscimo da despesa decorrente de decisão legislativa (aumento dos encargos para a Caixa Geral de Aposentações por aplicação do art.º 81.º da Lei n.º 83-C/2013, de 31 de dezembro, por ex.)

### Análise financeira

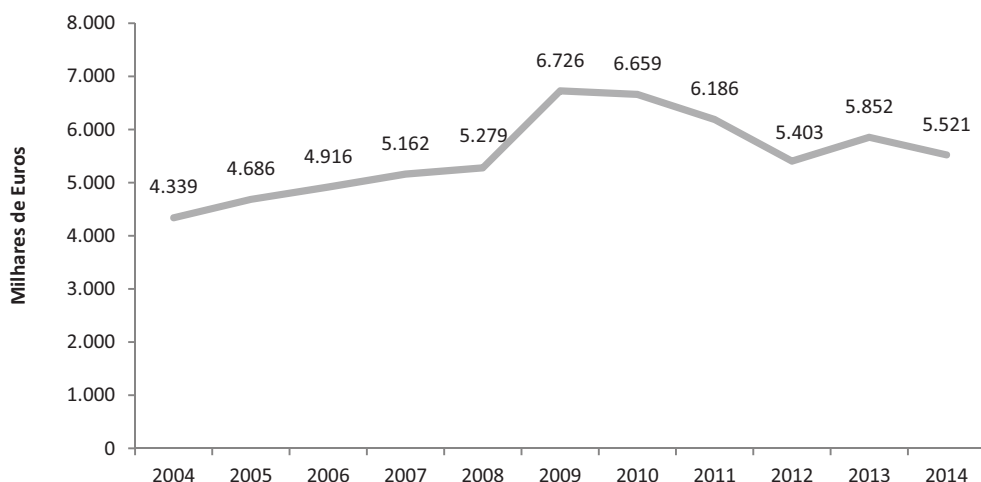
Em 2014 a despesa global afeta aos recursos humanos foi de 5.521.910,62 euros, ou seja 54,9% da despesa corrente e 43,6% da despesa global.

Mantem-se o peso relativo, nas despesas com o pessoal, de cerca de 20%, inerente aos encargos com os recursos humanos afetos aos estabelecimentos de ensino (pessoal não docente) no quadro transferência de competências, no domínio da Educação, para o município.

Apresentam-se, em termos de comparação com 2011, 2012 e 2013, os valores assumidos pelos principais agregados com as Despesas com Pessoal no ano de 2014.

	2011	2012	2013	2014
<b>Pessoal em funções – CIT</b>	3.534.591,47 €	3.379.307,57 €	3.202.473,52 €	2.923.155,28 €
<b>Pessoal em funções – CTTC</b>	88.658,75 €	17.393,34 €	16.651,66 €	7.275,00 €
<b>Pessoal em qualquer outra situação</b>	79.781,14 €	77.665,60 €	68.412,90 €	77.814,35 €
<b>Subsídios de férias e de Natal</b>	649.076,56€	250.904,29€	588.214,04€	546.603,03€
<b>Remunerações por doença e maternidade/paternidade</b>	67.442,37 €	61.412,51 €	57.703,54 €	89.461,89 €
<b>Horas extraordinárias</b>	65.010,68 €	49.205,21 €	47.372,63 €	47.333,99 €
<b>Ajudas de custo</b>	17.609,52 €	17.617,79 €	12.097,87 €	10.341,01 €
<b>Encargos com a saúde/Outros encargos com a saúde</b>	136.969,24 €	168.311,47 €	285.433,66 €	189.358,75 €
<b>Subsídio familiar a crianças e jovens/Outras prestações familiares</b>	49.528,28 €	41.207,15 €	38.799,88 €	44.269,28 €
<b>Segurança Social pessoal em reg.contrato trab. Funções Públicas</b>				
Caixa Geral de Aposentações	512.451,66 €	401.510,15 €	600.985,43 €	655.361,56 €
Segurança Social - Regime Geral	228.141,03 €	255.693,19 €	244.874,97 €	244.236,72 €
<b>Seguros</b>	52.765,78 €	59.230,94 €	53.127,34 €	47.119,43 €
<b>Eventualidade Maternidade, Paternidade e Adoção</b>	23.719,43 €	18.746,98 €	18.836,79 €	42.126,35 €

### Evolução das Despesas com Pessoal



Ao nível das despesas com o pessoal verificou-se uma redução significativa de 2013 para 2014 (- 5,7% - cerca de 331 mil euros). Deste comportamento, que decorre principalmente da redução do efetivo, paralelamente à referida contenção da despesa com subsídios variáveis ou eventuais, transparece o empenho dos trabalhadores/agentes na manutenção da qualidade do serviço público prestado à população.

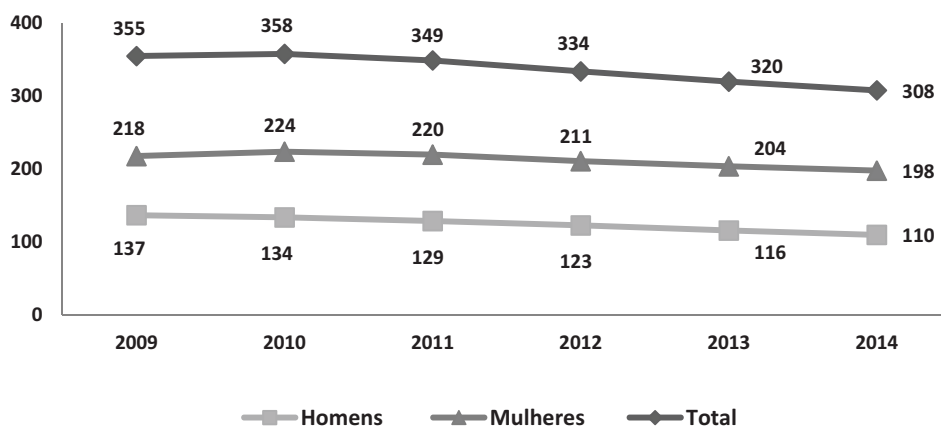
### Evolução do efetivo

A Câmara Municipal de Azambuja, em 31 de dezembro de 2014, tinha um efetivo de 308 trabalhadores, sendo 36% do sexo masculino e 64% do sexo feminino.

Face ao ano anterior, verificou-se um decréscimo de 12 trabalhadores, tendo saído ao longo do ano 6 homens e 6 mulheres, maioritariamente pertencentes à carreira de assistente operacional.

No ano de 2014, foram cumpridas as reduções do efetivo municipal, impostas pela Lei do Orçamento de Estado para 2014.

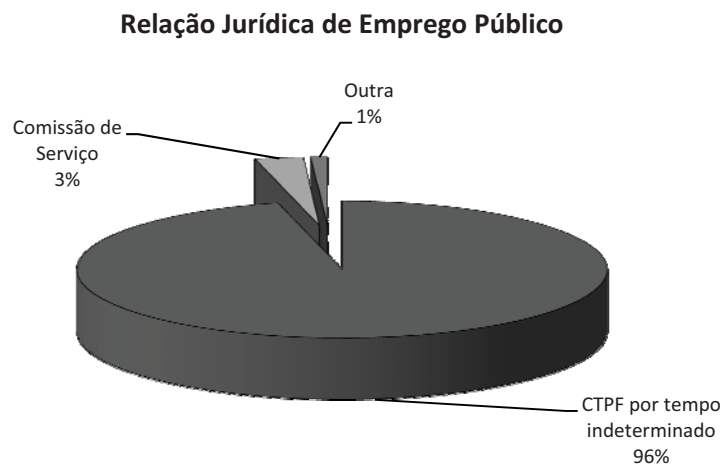
### Evolução do Efetivo



## Efetivos segundo a Relação Jurídica de Emprego Público

96% dos trabalhadores em exercício de funções a 31 de dezembro, encontrava-se em regime de contrato de trabalho em funções públicas por tempo indeterminado.

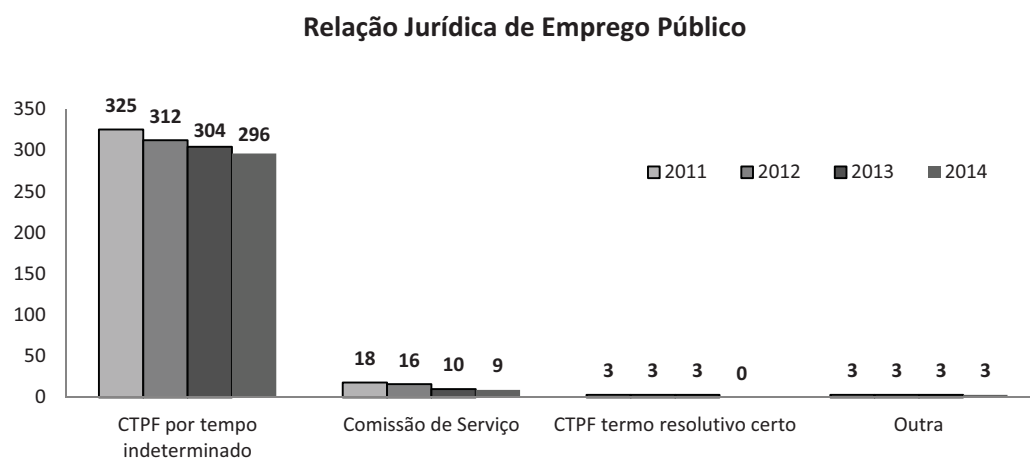
O efetivo municipal distribuía-se da seguinte forma: 296 trabalhadores com contrato de trabalho em funções públicas por tempo indeterminado; 9 em comissão de serviço; e 3 em outras situações (emprego protegido - enclaves).



Verificou-se uma diminuição de 29 trabalhadores com contrato de trabalho em funções públicas por tempo indeterminado no quadriénio 2011-2014.

Ocorreu a diminuição de 1 trabalhador em comissão de serviço.

Terminaram no ano de 2014 os 3 contratos de trabalho em funções públicas por termo resolutivo certo (sapadores florestais) e mantiveram-se as 3 outras situações (emprego protegido - enclaves).





## Efetivos segundo Cargo/Carreira

Tendo em conta o total de trabalhadores distribuídos pelos vários grupos profissionais verifica-se uma clara predominância do grupo dos assistentes operacionais com 54,87%, seguido pelo grupo dos assistentes técnicos com 25,32%. Estes dois grupos destacam-se, no todo, com 80,19% dos efetivos.

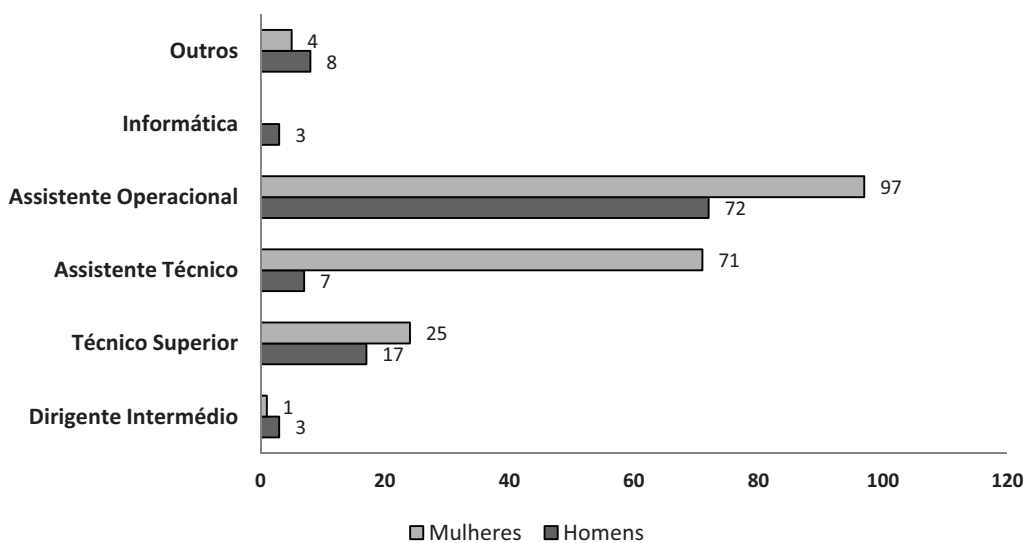
CARGO/CARREIRA	HOMENS	MULHERES	TOTAL	
Dirigente Intermédio	3	1	4	1,3%
Técnico Superior	17	25	42	13,3%
Assistente Técnico	7	71	78	25,3%
Assistente Operacional	72	97	169	54,9%
Informática	3	0	3	1,0%
Outros	8	4	12	4,2%
<b>TOTAL</b>	<b>110</b>	<b>198</b>	<b>308</b>	<b>100,0%</b>

## Efetivos segundo género e escalão etário

Mantem-se uma evidente supremacia de efetivos do sexo feminino (64%), tendência que se vem manifestando, ao longo dos anos, sendo bastante decisiva na caracterização dos efetivos da Autarquia.

Prevalece a superioridade numérica do género feminino nas carreiras de técnico superior, assistente técnico e assistente operacional, constituindo exceção os dirigentes, o pessoal afeto ao setor da informática e os outros (fiscalização, enclaves, GAP e GAV).

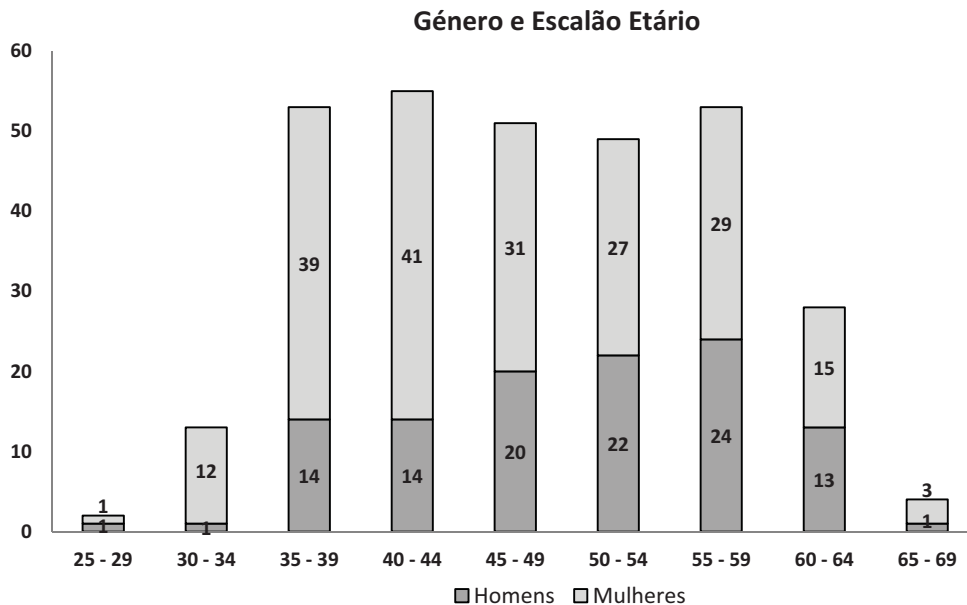
Trabalhadores segundo o género





Da análise global do efetivo verifica-se que a maior percentagem dos trabalhadores do Município (17,9%) tem uma idade compreendida entre os 40 e os 44 anos, seguindo-se os escalões dos 35 aos 39 anos e dos 55 aos 59 anos, ambos com 17,2%.

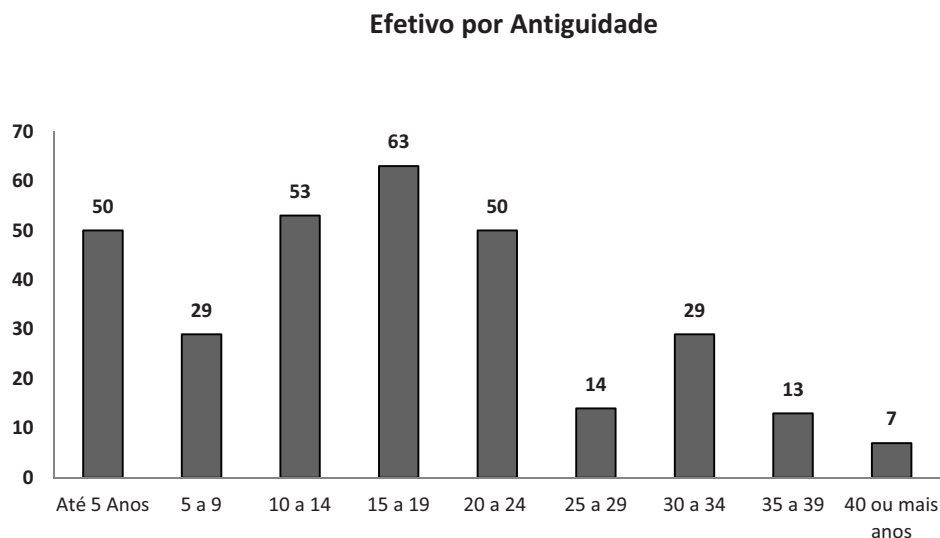
Na maioria dos escalões os trabalhadores do Município pertencem ao sexo feminino, sendo que esta preponderância apenas se equilibra no escalão etário dos 25 aos 29 anos de idade.



### Efetivos segundo o nível de antiguidade

Numa avaliação da antiguidade verifica-se que 63% do efetivo tem até 19 anos de antiguidade, assumindo maior expressão na faixa de antiguidade entre os 15 e 19 anos.

De referir que se encontram ao serviço 7 trabalhadores com 40 ou mais anos de serviço, o que representa 2% do efetivo total.

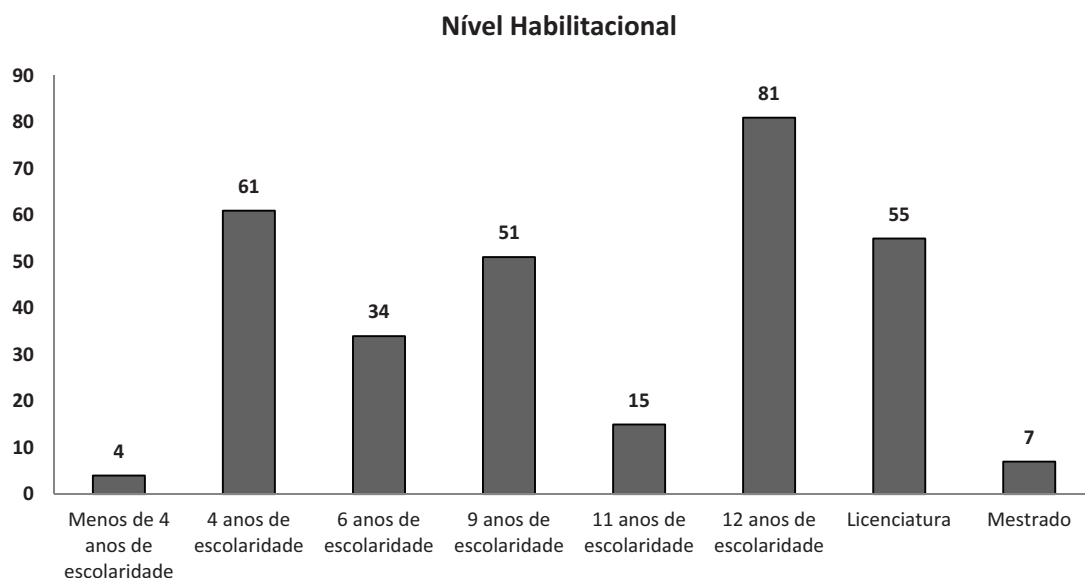




## Efetivos segundo o nível habilitacional

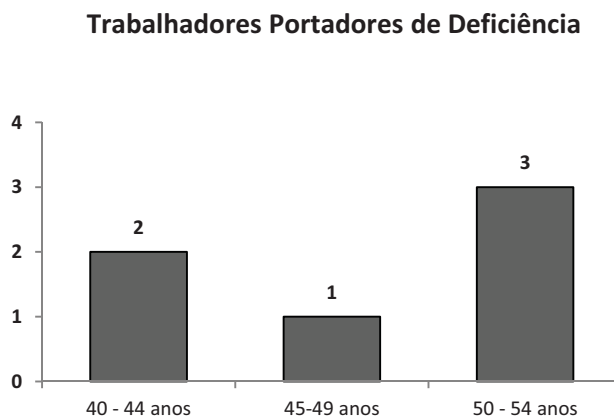
Ao nível de habilitações literárias, o grau de escolaridade mais comum entre os trabalhadores do Município, com um peso de 26% do efetivo, é de 12 anos de escolaridade.

Dos 61 trabalhadores que possuem 4 anos de escolaridade, todos pertencem à categoria de assistente operacional, tal como 1 dos 4 trabalhadores que possuem menos de 4 anos de escolaridade. Os restantes 3 encontram-se na categoria Outros – (emprego protegido - enclaves).



## Trabalhadores portadores de Deficiência

Os trabalhadores portadores de deficiência a exercer funções no Município representam 1,95% do universo de efetivos e são 6 - 3 homens e 3 mulheres.

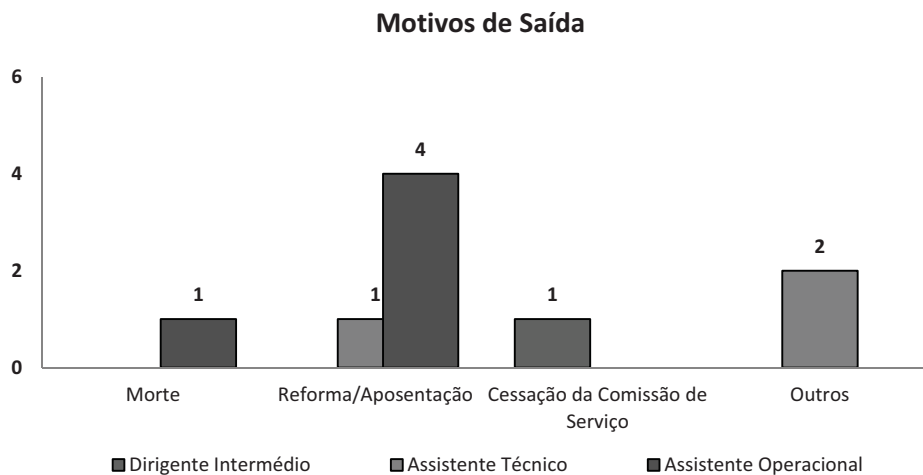




## Entradas e saídas de efetivos

Ao longo do ano de 2014 registaram-se 12 saídas. Terminou a sua comissão de serviço 1 dirigente intermédio e deixaram de exercer funções 3 assistentes técnicos e 8 assistentes operacionais.

No ano de 2014 não se registou qualquer entrada de trabalhadores para o Município de Azambuja.



## Absentismo

Durante o ano em análise, registaram-se 9.817 dias de ausência ao trabalho, mais 2.374 dias que no ano de 2013.

A situação de doença continua a ser o principal motivo das ausências com 5.855 dias perdidos – 59,64% do total de ausências, sofrendo um acréscimo de 1.865 dias, comparativamente ao ano de 2013. De referir que parte das faltas se ficou a dever a 6 situações de doença prolongada.

A proteção na parentalidade sofreu um acréscimo de 579 dias, os acidentes em serviço aumentaram comparativamente ao ano anterior 557 dias e a assistência a familiares 138 dias.

57,15% do total de ausências registadas durante o ano de 2014 incidiram sobre o pessoal que integra a carreira de assistente operacional, tendo sido o género feminino que mais contribuiu para o absentismo, com 75% do total das faltas ocorridas.

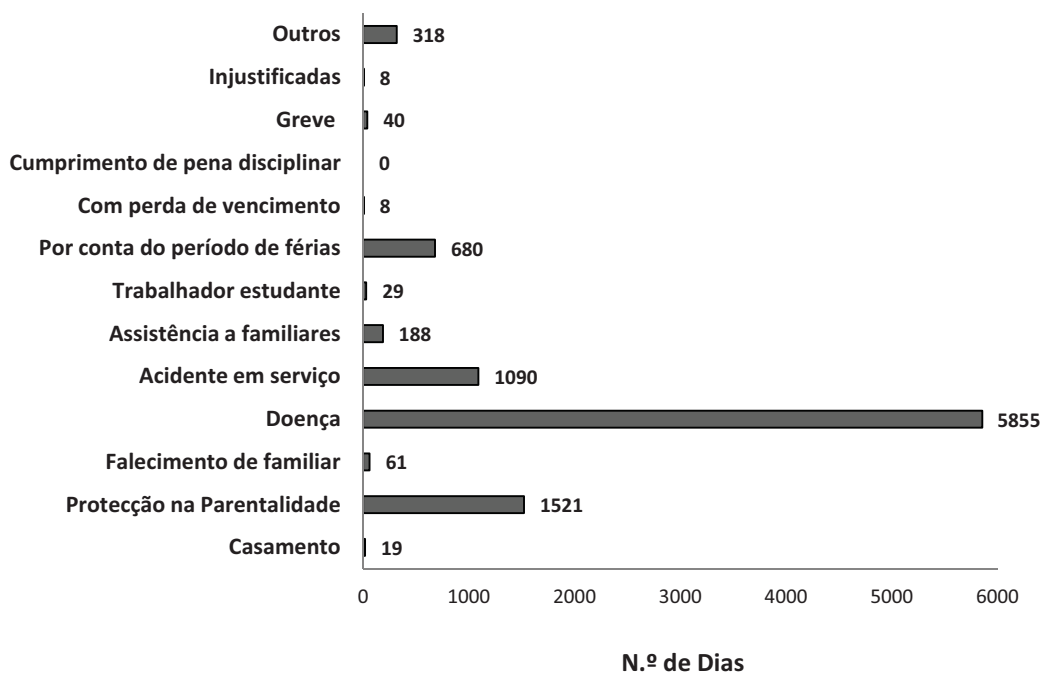
### Dias de ausência ao serviço – 2014

CARGO/CARREIRA	HOMENS	MULHERES	TOTAL	%
Dirigente Intermédio	17	0	17	0,2
Técnico Superior	135	1329	1464	14,9
Assistente Técnico	43	2468	2511	25,6
Assistente Operacional	2081	3529	5610	57,2
Informática	8	0	8	0,1
Outros	173	34	207	2,1
<b>TOTAL</b>	<b>2457</b>	<b>7360</b>	<b>9817</b>	





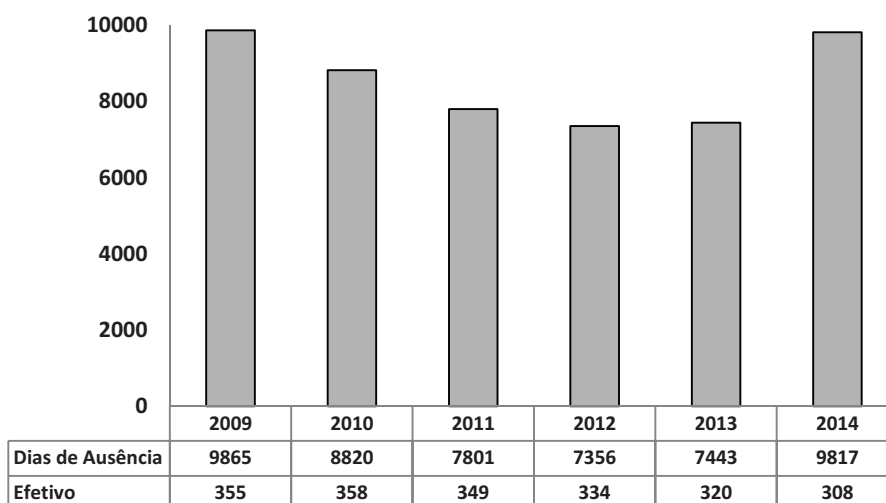
### Absentismo



Verificou-se uma diminuição nos dias de greve comparativamente ao ano de 2013, em que se registaram 159 dias de ausência ao serviço por motivo de greve.

Também os dias de falta ao serviço por conta do período de férias registaram uma diminuição, passando de 805 em 2013 para 680.

### Absentismo



De registo que, no ano de 2014 se notou um forte aumento do absentismo pois, se por um lado o efetivo reduziu comparativamente a 2013, (passou de 320 para 308 trabalhadores) por outro, o número de dias de ausência aumentou de 7.443 para 9.817 dias.



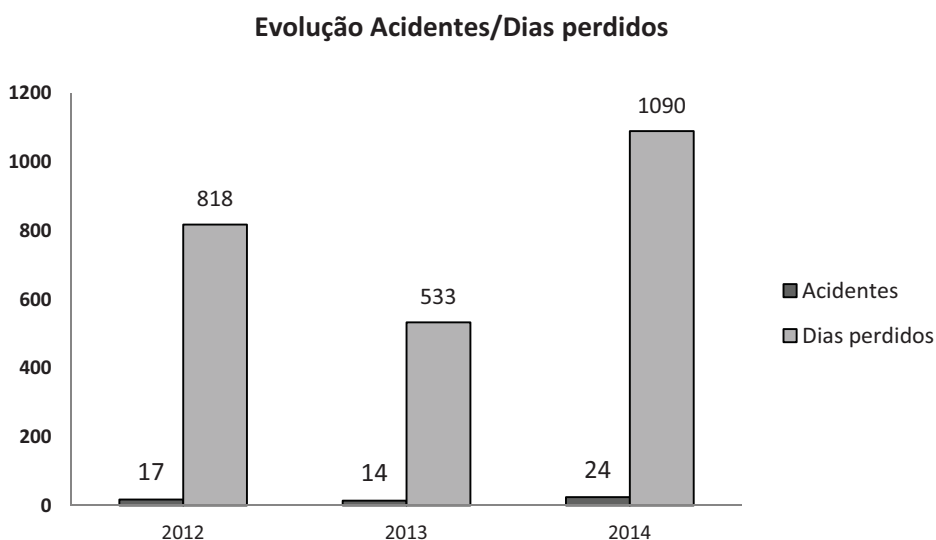
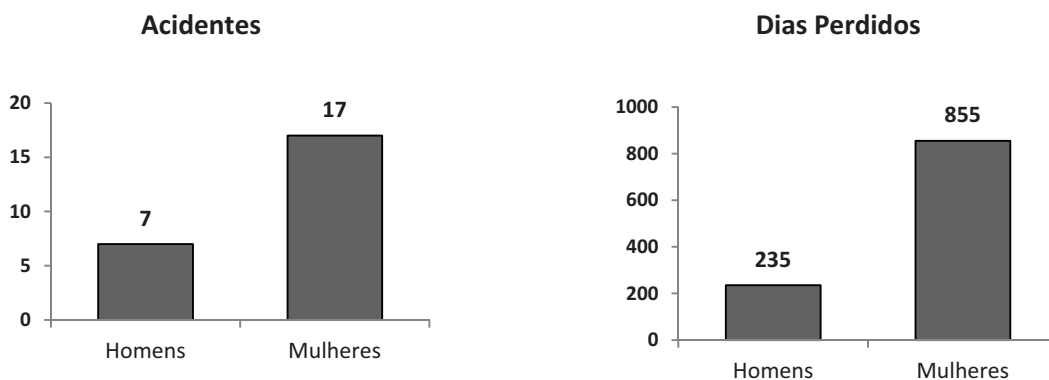
## Acidentes de trabalho

Durante o ano de 2014 ocorreram no total 24 acidentes em serviço, o que representou um acréscimo de 71% em relação ao ano de 2013.

Todos os 24 acidentes ocorreram no local de trabalho.

Do total de acidentes de trabalho resultaram 1.090 dias perdidos com baixa, mais 557 dias que no ano de 2013.

Dos 1090 dias de ausência registados em 2014, 139 dias resultaram de acidentes ocorridos em anos anteriores e 951 dias de acidentes ocorridos no período em análise.





## Formação Profissional

Em 2014 registaram-se 186 participações em ações de formação profissional, menos 5 participações que no ano anterior. Destas, 45 foram em ações internas e 141 em ações externas.

As principais áreas de formação foram: Direito e Ciências Jurídicas, Informática, Educação e Ação Social.

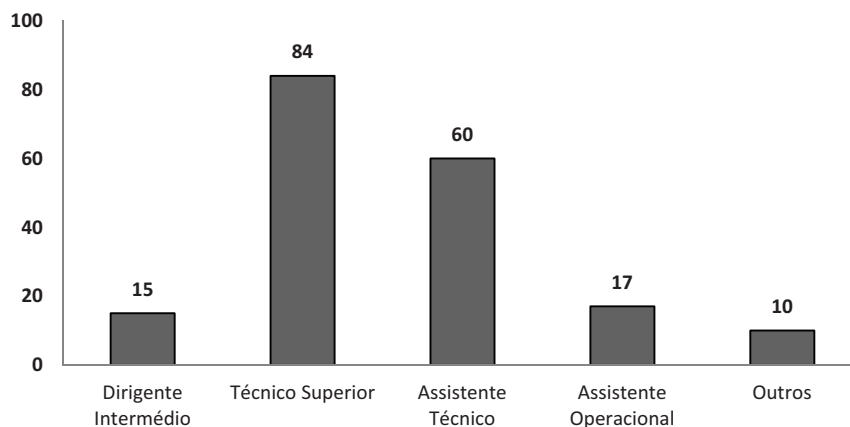
A participação em ações de formação profissional externas representou 76% do total de ações participadas.

A formação interna foi ministrada no âmbito das candidaturas submetidas ao Programa Operacional de Potencial Humanos (POPH) pela Comunidade Intermunicipal da Lezíria do Tejo, que, a pedido do município, face às necessidades dos serviços e ao elevado número de inscrições de trabalhadores, fez deslocar, por diversas ocasiões, os formadores para as nossas instalações.

Toda a formação frequentada pelos trabalhadores do município, quer a interna quer a externa, foi financiada pelo POPH.

O município candidatou-se a formação financiada, na modalidade formação-ação, tendo decorrido, de abril a dezembro de 2014, a formação Excelência em Gestão no Município de Azambuja, que envolveu 17 formandos, sendo 3 dirigentes, 10 técnicos superiores e 4 assistentes técnicos, num total de 2887 horas.

**Participantes em Ações de Formação**

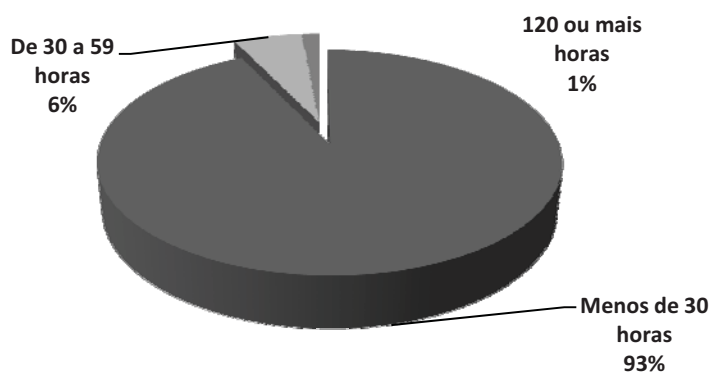


Verificou-se que 45% dos participantes em ações de formação profissional estão integrados na carreira de técnico superior, seguindo-se a carreira de assistente técnico com 32% e a de assistente operacional com 9%.

As 186 participações em ações de formação respeitam a 70 ações de formação.

65 ações tiveram uma duração inferior a 30 horas, 4 uma duração de 30 a 59 horas e 1 ação 120 horas.

### Ações de formação - Horas

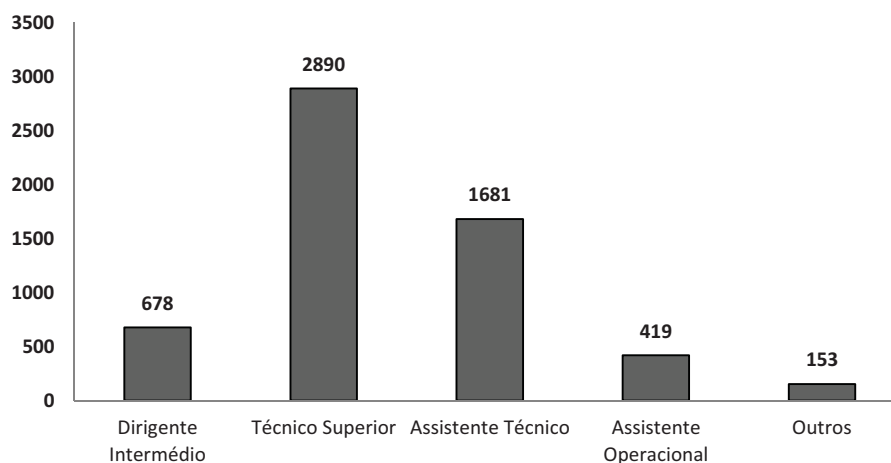


Passando a uma análise de horas de formação, no total, em 2014, foram despendidas 5.821 horas em ações de formação, mais 1.361 horas que no ano de 2013. Destas, 3.587 foram em ações internas e 2.234 em ações externas.

À semelhança do que tem acontecido nos últimos anos, registou-se um aumento do número de horas de formação - para isso bastante contribuiu a aposta na formação interna.

O grupo profissional dos técnicos superiores foi quem despendeu um maior número de horas em formação com 2.890 horas, o que representa 50% do total de horas de formação. Seguiu-se o grupo dos assistentes técnicos com 29% e os dirigentes intermédios com 12%.

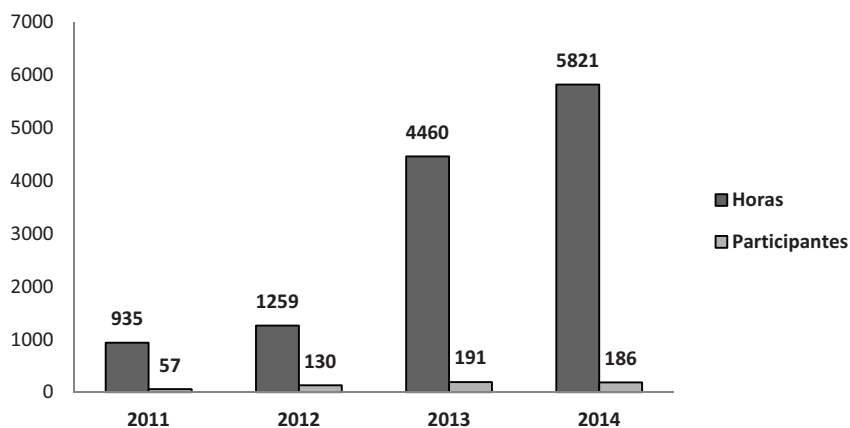
### Horas despendidas em Ações de Formação



Conforme é demonstrado no gráfico que se segue, o número de participantes e de horas despendidas em formação no ano de 2014 foi superior ao dos anos anteriores.



### Formação Profissional

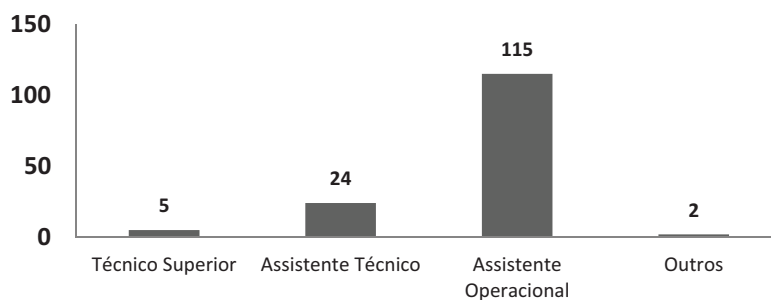


O Município de Azambuja continua a apostar numa forte participação dos seus trabalhadores em ações de formação, tendo em vista a qualificação e desenvolvimento de competências.

### Atividade Sindical

Dos 308 trabalhadores do Município 146 estão sindicalizados, o que representa uma taxa de sindicalização de 47,40%. Notou-se um acréscimo de 3 trabalhadores sindicalizados comparativamente a 2013.

### Trabalhadores Sindicalizados



### Ação Disciplinar

Não foram instaurados processos disciplinares no Município de Azambuja, no decurso do ano de 2014.

# **MUNICÍPIO DE AZAMBUJA**

## **EXECUÇÃO DOS DOCUMENTOS PREVISIONAIS**



## ANÁLISE SUMÁRIA DA EXECUÇÃO ORÇAMENTAL E PATRIMONIAL

Neste capítulo apresentam-se, de forma sintética, os dados mais relevantes da execução orçamental e patrimonial do ano 2014, nomeadamente, no que concerne ao comportamento e evolução histórica das suas principais variáveis.

### Receita

Ao longo do exercício de 2014, as receitas arrecadadas pelo Município totalizaram 14.173 milhares de euros (em 2013 e 2012 foram de 16.782 e 13.764 milhares de euros, respetivamente), 96,9% corresponderam a receitas de natureza corrente (13.735 milhares de euros) e 3,1% (438 milhares de euros) a receitas de capital e outras receitas.

Em termos globais, a Receita registou um decréscimo de 15,5% relativamente a 2013 – ano em que o Município recebeu e utilizou o financiamento obtido no âmbito do Programa de Apoio à Economia Local (PAEL), criado pela Lei n.º 43/2012, de 31 de agosto - e um acréscimo de 2,97% (409 milhares de euros) relativamente a 2012.

Esta tendência é explicada pelo comportamento das Receitas de Capital por efeito do valor recebido no âmbito do citado PAEL, a cujo Município se candidatou, especificamente ao Programa II do mesmo, tendo elaborado o Plano de Ajustamento Financeiro de Azambuja (PAFA) em consonância com a supracitada Lei e Portaria n.º 281-A/2012, de 14 de setembro (que procede à regulamentação do PAEL). O processo obteve o Visto do Tribunal de Contas em 14 março de 2013 e envolveu o montante de 3.139.294,25€.

Em anexo ao presente documento (anexo II), remete-se o relatório de acompanhamento e monitorização da execução anual do PAFA, conforme previsto no art.º 12.º da referida lei, o qual já foi presente aos Órgãos Municipais (informação n.º 5/P/2015/DAF) na reunião de Câmara Municipal de 24/2/2015 e na sessão da Assembleia Municipal de 26/2/2015.

O nível de execução orçamental da Receita, sem considerar o saldo da gerência de 2013, foi de 107,7%, mantendo a significativa melhoria quanto ao rigor e prudência das previsões (a taxa de execução fora de 93,9% em 2013 e de 69,5% em 2012) e da sua aderência às projeções do PAFA, à semelhança do ano transato.

A Receita Própria aumentou 3,6% face a 2013, apesar de ter decrescido -8,0% relativamente a 2012. Já no tocante à Receita Estrutural, manteve a subida (+12,2% e +29,1%, face a 2013 e 2012, respetivamente), em especial pelo comportamento do IUC e do IMT, mas também, ao nível do IMI, por via do processo de avaliação geral dos prédios urbanos.



## Despesa

O valor dos pagamentos efetuados, em milhares de euros, foi o seguinte:

	2014	%	2013	%	2012	%
Grandes Opções do Plano (PPI+PAM)	5.406	42,7	8.800	52,2	6.457	47,4
Operações Financeiras	1.380	10,9	1.873	11,1	1.161	8,5
Funcionamento dos Serviços	5.882	46,4	6.182	36,7	6.015	44,1
	<b>12.668</b>	<b>100,0</b>	<b>16.855</b>	<b>100,0</b>	<b>13.633</b>	<b>100,0</b>

Observaram-se decréscimos da despesa de 24,8% (-4.186 milhares de euros) e 7,1% (-965 milhares de euros) face a 2013 e 2012, respetivamente, tendo o nível de execução orçamental da Despesa melhorado de forma significativa, alcançado os 93,0% (91,5% em 2013 e 68,8% em 2012).

Para efeitos de comparabilidade, tanto aqui, como na Receita, haverá que expurgar o efeito PAEL no ano 2013, pelo que se apresentam os agregados relativamente a 3 anos (2012 a 2014).

O agrupamento da despesa com um peso mais expressivo foi o das Despesas com o Pessoal (43,6%), seguindo-se a Aquisição de Bens e Serviços Correntes (24,3%) e as Transferências (Correntes e de Capital, com 17,3%).

## Modificações Orçamentais

Ao longo do ano realizaram-se 18 modificações orçamentais (22 em 2013): 17 ao orçamento da despesa (das quais 14 com impacto no PPI e 15 no PAM) e 1 ao orçamento da receita.

## Saldo Orçamental e Saldo da Gerência

Do confronto de Receitas e Despesas realizadas, resultou um saldo orçamental de 1.503.925,23€ (2013: -73.181,81€) e um saldo de gerência (execução orçamental) de 1.962.065,43€ (2013: 458.140,20€), que transita para 2015.

## Situação Económica e Financeira

Os Proveitos e Ganhos do exercício fixaram-se em 14.973 milhares de euros (2013: 13.852 milhares de euros) e os Custos e Perdas em 18.564 milhares de euros (2013: 14.143 milhares de euros). Desta forma, o Resultado Líquido do Exercício foi negativo de 3.591 milhares de euros (2013: -291 milhares de euros), tendo contribuído desfavoravelmente para a situação patrimonial municipal, verificando-se um decréscimo face ao ano anterior.





O Ativo fixou-se em 61.111 milhares de euros (2013: 58.058 milhares de euros), composto, no essencial, por imobilizações (86,7%). O Passivo, incluindo Acréscimos e Diferimentos, cifrou-se em 25.605 milhares de euros (2013: 22.216 milhares de euros), representando cerca de 41,9% do Ativo (2013: 38,3% do Ativo) e os Fundos Próprios em 35.506 milhares de euros (2013: 35.842 milhares de euros), com um peso de 58,1% do Ativo (2013: 61,7% do Ativo).

O Município, no ano de 2012, contratou empréstimo bancário ao abrigo do Programa de Apoio à Economia Local (PAEL), cuja utilização ocorreu em 2013, por 2 *tranches*, encontrando-se a ser amortizado (a primeira prestação ocorreu ainda no ano de 2013). Este empréstimo, a par de outros recursos alocados, contribuiu para a redução significativa das contas a pagar em -4.034.051,86€ (-92,1%) e dos pagamentos em atraso em -3.824.664,36€ (-98,0%) relativamente a 2012.

No tocante ao prazo médio de pagamentos (em dias), a evolução recente foi a seguinte:

2014	2013	2012	2011
41	125	291	241

A fórmula de cálculo do prazo médio de pagamentos consta do n.º 6 do anexo à Resolução do Conselho de Ministros n.º 34/2008, de 22 de fevereiro com as adaptações introduzidas pelo Despacho n.º 9870/2009, de 6 de abril. A evolução do indicador foi bastante positiva (redução de -84 e -250 dias, relativamente a 2013 e 2014, respetivamente), apesar da manutenção de algumas dívidas em acordos de pagamento, que têm influência negativa sobre o indicador, não obstante estarem controladas, do ponto de vista da gestão de tesouraria.

## Limites e Equilíbrios Legais

### . Limite da Dívida Total

Nos termos do disposto no n.º 1 do artigo 52.º da atual Lei das Finanças Locais (LFL, Lei n.º 73/2013, de 3 de setembro) o limite da dívida total é apurado do seguinte modo:

*"1 - A dívida total de operações orçamentais do município, incluindo a das entidades previstas no artigo 54.º, não pode ultrapassar, em 31 de dezembro de cada ano, 1,5 vezes a média da receita corrente líquida cobrada nos três exercícios anteriores."*

De acordo com os dados divulgados pela DGAL, o limite da dívida total do Município (em €) é o seguinte:

Receita Corrente Líquida				Limite da Dívida Total
2011	2012	2013	Média	
11.714.317	11.158.145	12.365.171	11.745.878	17.618.816



A situação do Município, face ao limite, é a seguinte:

	Valor (€)
<b>Limite da Dívida Total</b>	<b>17.618.816</b>
Dívida Total de Operações Orçamentais (*)	10.524.477
<b>Situação face ao Limite</b>	<b>7.094.339</b>

(\*) Exclui a dívida de 658.214,70€ relativa ao Fundo de Apoio Municipal (FAM), que não releva para este limite, nos termos do n.º 8 do art.º 98 da Lei do Orçamento do Estado para 2015 (Lei n.º 82-B/2014, de 31 de dezembro) e não inclui elementos das entidades relacionadas previstas no art.º 54.º da LFL, designadamente, das:

- entidades não societárias participadas, nomeadamente, ANMP, CIMLT, AMAGÁS, AMO+, AMEGA e AMPV; e
- entidades societárias participadas, em particular, a EMIA, EM que, detinha uma dívida relativa a empréstimos, em dezembro de 2014, de 6.968.338,12€ (cuja integração no Município ocorreu no dia 18/3/2015), na sequência da execução das deliberações em reunião da Câmara Municipal de 21/2/2013 e em sessão da Assembleia Municipal de 28/2/2013 sobre a proposta n.º 16/P/2013, referente à dissolução da empresa.

A dívida total de operações orçamentais reduziu -1.731 milhares de euros (-14,1%) e -3.877 milhares de euros (-26,9%), face a 2013 e 2012, respetivamente.

#### . Reduções Obrigatórias do Endividamento

Para efeitos da verificação do cumprimento das reduções obrigatórias do endividamento previstas no art.º 94.º da LOE/2014, apresenta-se o quadro seguinte:

REDUÇÕES OBRIGATÓRIAS	2014
1. 10% dos pagamentos em atraso registados em setembro/2013	44.713,68
2. Reduções remuneratórias ao abrigo da Lei n.º 75/2014, de 12 de Setembro	11.921,57
Montante dos Pagamentos em Atraso a Reduzir [1+2]	56.635,25
Pagamentos em atraso registados em setembro/2013	447.136,79
Pagamentos em atraso registados em dezembro/2014	81.164,55
<b>Redução</b>	<b>365.972,24</b>
3. Aumento do IMI, de 2012 para 2013, resultante do processo de avaliação geral dos prédios urbanos e da alteração do artigo 49.º do Estatuto dos Benefícios Fiscais a aplicar na redução da dívida a fornecedores em agosto/2013 e/ou do endividamento de médio/longo prazo	563.107,66
Contas a pagar registadas em agosto/2013	1.092.047,64
Contas a pagar registadas em dezembro/2014	347.507,81
<b>Redução</b>	<b>744.539,83</b>

Não existem pagamentos em atraso de 21/2/2012 (data da entrada em vigor da Lei dos Compromissos e Pagamentos em Atraso), conforme mencionado no anexo III do presente Relatório, respeitando, os pagamentos em atraso registados a 31/12/2014, a dívida de juros de mora que aguarda encontro de contas com a empresa Águas do Oeste, SA, a realizar com o desfecho do processo negocial.

#### . Regra do Equilíbrio Orçamental

Da diferença entre receitas correntes brutas cobradas e despesas correntes pagas resultou um saldo corrente (poupança corrente) de 3.681 milhares de euros (-413 milhares de euros em 2013). Este saldo deduzido das amortizações médias de empréstimos de médio e longo prazos (cujo cálculo consta do anexo IV) foi positivo em cerca de 2.492 milhares de euros, demonstrando-se o cumprimento da regra do equilíbrio orçamental.



## ANÁLISE ORÇAMENTAL

### RECEITA: Estrutura e evolução

RECEITAS	Valor (€)	%
Impostos Diretos	5.831.393,05	41,1
Impostos Indiretos	252.260,90	1,8
Taxas, Multas e Outras Penalidades	262.243,61	1,9
Rendimentos de Propriedade	859.718,08	5,9
Transferências Correntes	5.662.238,29	40,1
<i>Sociedades e Quase Sociedades Não Financeiras</i>	36.664,07	0,3
<i>Sociedades Financeiras</i>	0,00	0,0
<i>Fundos Municipais</i>	4.382.108,00	30,9
<i>Estado-Outras e Fundos Comunitários</i>	1.205.545,28	8,6
<i>Serviços e Fundos Autónomos</i>	16.714,96	0,1
<i>Administração Local</i>	0,00	0,0
<i>Segurança Social</i>	21.205,98	0,2
<i>Famílias</i>	0,00	0,0
Venda de Bens e Prestação de Serviços	798.029,93	5,6
Outras Receitas Correntes	68.792,85	0,5
<b>Receitas Correntes</b>	<b>13.734.676,71</b>	<b>96,9</b>
Venda de Bens de Investimento	0,00	0,0
Transferências de Capital	401.786,72	2,8
<i>Fundos Municipais</i>	390.772,00	2,7
<i>Cooperação Técnica e Financeira</i>	0,00	0,0
<i>Estado-Outras</i>	0,00	0,0
<i>Estado-Participação Comunitária Projetos Co-financ.</i>	11.014,72	0,1
<i>Administração Local</i>	0,00	0,0
Ativos Financeiros	14.606,99	0,1
Passivos Financeiros	0,00	0,0
Outras Receitas de Capital	0,00	0,0
<b>Receitas de Capital</b>	<b>416.393,71</b>	<b>2,9</b>
Reposições Não Abatidas nos Pagamentos	21.558,81	0,2
<b>Outras Receitas</b>	<b>21.558,81</b>	<b>0,2</b>
<b>RECEITAS TOTAIS</b>	<b>14.172.629,23</b>	<b>100,0</b>

O Município de Azambuja, ao longo do exercício de 2014, arrecadou receitas que ascenderam a 14.173 milhares de euros.

As Receitas Correntes constituíram 96,9% deste valor (13.735 milhares de euros) enquanto o peso das Receitas de Capital (416.393,71 euros) se ficou pelos 2,9%. As Outras Receitas, que totalizaram 21,6 milhares de euros, assumiram fraca expressão na execução orçamental.

Nestes montantes não se encontra contabilizado o saldo de gerência de 2013 – 458.140,20 euros.

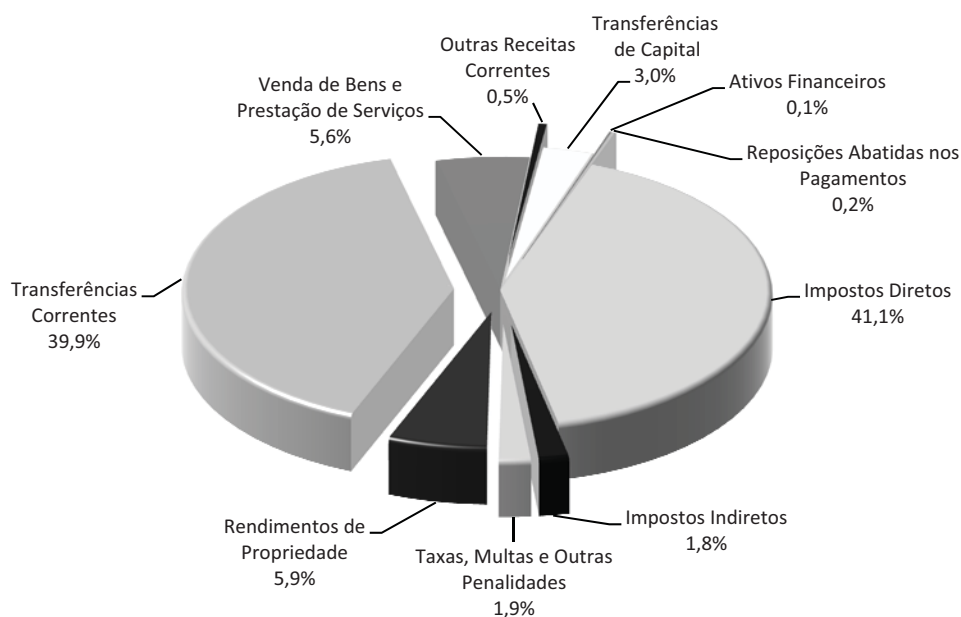
2014, em termos exclusivamente financeiros, foi um ano excecional, tendo o Município alcançado, no que concerne à execução da Receita Orçamental, uma taxa de Execução de 107,7% (93,9% em 2013).

Analisando a estrutura das Receitas Totais por natureza económica sobressaem, no período em análise, as receitas recebidas a título de Fundos Municipais (em especial a componente corrente), Impostos Diretos, Rendimentos de Propriedade e Venda de Bens e Prestação de Serviços.

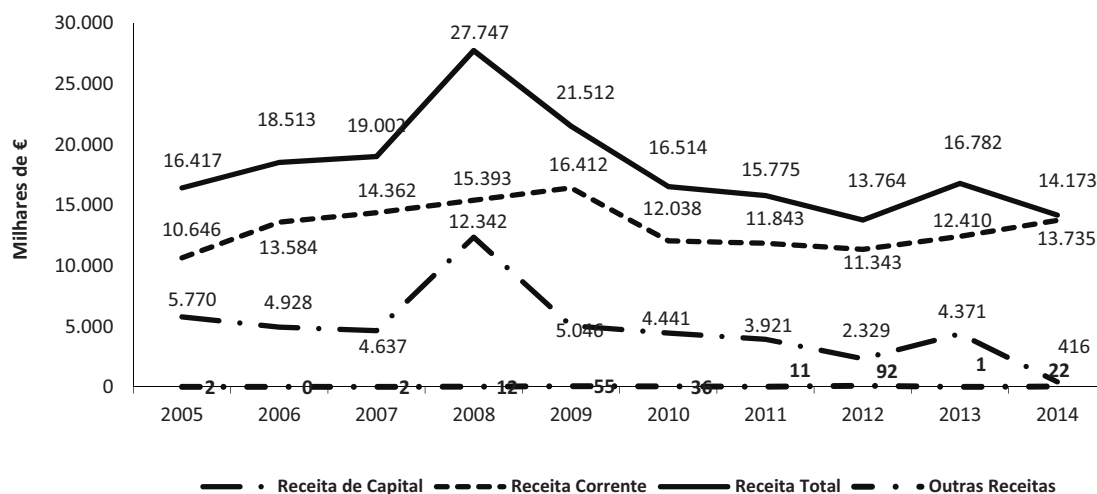
O peso das componentes da Receita transparece no gráfico da página seguinte.



## Composição das Receitas Municipais



## Evolução das Receitas Municipais



Em 2014 e, em termos globais, o decréscimo da Receita foi de 2.608.932 euros, o que se traduziu numa quebra de 15,5% face aos valores de 2013 (ano que conheceu um acréscimo da receita, mormente por via do financiamento obtido no âmbito do PAEL). Sobressai, contudo, a taxa de execução da Receita Global que, ascendeu a 107,7% da previsão inicial.

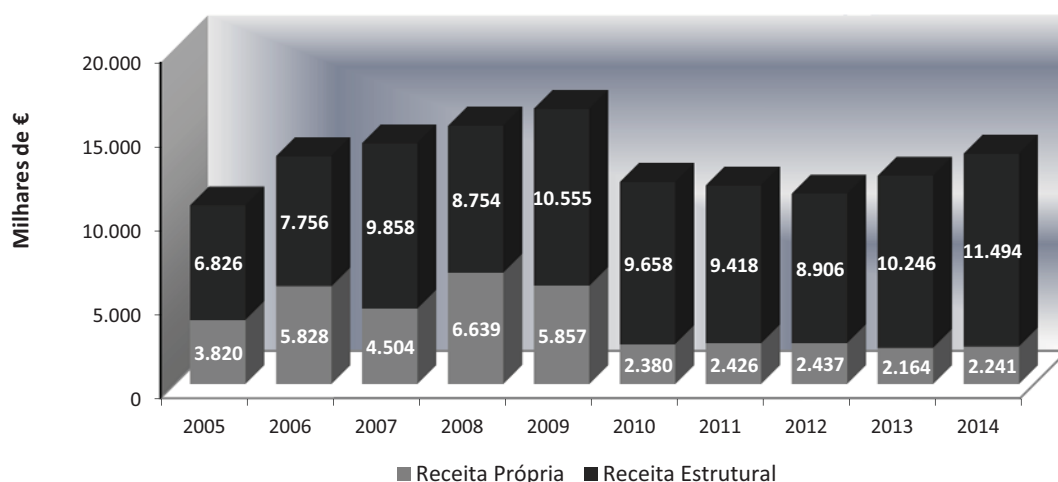
RECEITAS	2013		2014(*)							
	Execução	%	Previsão	Execução	%	% exec	Crescimento		Desvio	
							Valor	%	Valor	%
Correntes	12.409.670	73,9	12.430.128	13.734.677	96,9	110,5	1.325.006	10,7	1.304.549	10,5
Capital	4.370.759	26,0	728.831	416.394	2,9	57,1	-3.954.365	-90,5	-312.437	-42,9
Outras	1.132	0,0	5	21.559	0,2	431176,2	20.427	1804,9	21.554	431076,2
<b>Total</b>	<b>16.781.561</b>	<b>100,0</b>	<b>13.158.964</b>	<b>14.172.629</b>	<b>100,0</b>	<b>107,7</b>	<b>-2.608.932</b>	<b>-15,5</b>	<b>1.013.665</b>	<b>7,7</b>

(\*) Sem incluir o Saldo da Gerência Anterior.

As Receitas Correntes, cujo valor rondou 13.735 milhares de euros, registaram um aumento de 10,7% e uma taxa de execução de 110,5%, enquanto as Receitas de Capital (apenas 416 milhares de euros), com uma taxa de execução de 57,1%, diminuíram 90,5%, o que constituiu um desvio superior a 40% face à previsão, comportamento será objeto de análise detalhada ao longo deste capítulo.

No que concerne à evolução do comportamento dos outros agregados da Receita, designadamente da RECEITA PRÓPRIA, que compreende todos os recursos financeiros que é permitido aos municípios arrecadarem, à exceção dos que respeitem a transferências ou resultem da contração de empréstimos e da RECEITA ESTRUTURAL, a receita conseguida independentemente da dinâmica do funcionamento do Município (composta pelo somatório dos Impostos Diretos com as Transferências Correntes), observe-se o gráfico seguinte:

### EVOLUÇÃO DA RECEITA PRÓPRIA E DA RECEITA ESTRUTURAL

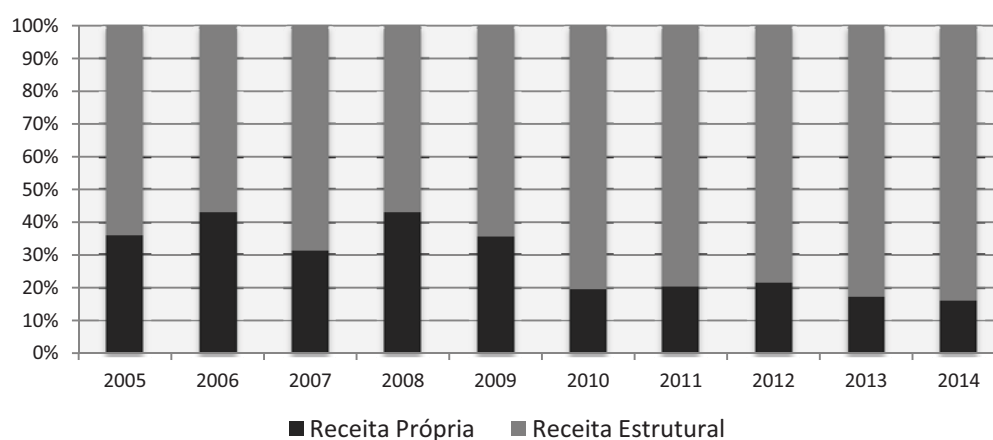


As Receitas Próprias, indicador que, por definição, nos revela o grau de auto financiamento municipal, com o valor de 2.241 milhares de euros, assumiram um peso de 15,8% das Receitas Totais, facto que indicia uma ligeira tendência de recuperação face ao ano anterior. Contribuíram para o desempenho as “Taxas, Multas e Outras Penalidades” e os “Rendimentos de Propriedade”.

Receita Própria	2005	2006	2007	2008	2009	2010	2011	2014	2013	2014
Impostos Indiretos	680.968	2.022.623	470.553	1.890.932	2.038.345	442.728	221.285	235.939	312.199	252.261
Taxas, Multas e Outras Penalidades	702.958	799.109	726.210	221.650	240.499	193.349	180.043	261.833	193.240	262.244
Rendim. <sup>tos</sup> de Propriedade	498.959	651.846	705.378	851.505	806.562	740.724	948.646	846.783	747.453	859.718
Venda Bens e Prestação de Serviços	1.911.196	2.297.057	2.552.213	3.603.280	2.691.441	986.476	1.046.123	941.586	893.830	798.030
Outras Receitas Correntes	26.015	57.608	49.869	72.018	80.377	16.517	29.695	151.029	17.392	68.793
<b>Total</b>	<b>3.820.097</b>	<b>5.828.243</b>	<b>4.504.222</b>	<b>6.639.384</b>	<b>5.857.223</b>	<b>2.379.795</b>	<b>2.425.791</b>	<b>2.437.170</b>	<b>2.164.114</b>	<b>2.241.045</b>
<i>Receita Própria / Total</i>	<i>23,3</i>	<i>31,5</i>	<i>23,7</i>	<i>23,9</i>	<i>27,2</i>	<i>14,4</i>	<i>15,4</i>	<i>17,7</i>	<i>12,9</i>	<i>15,8</i>

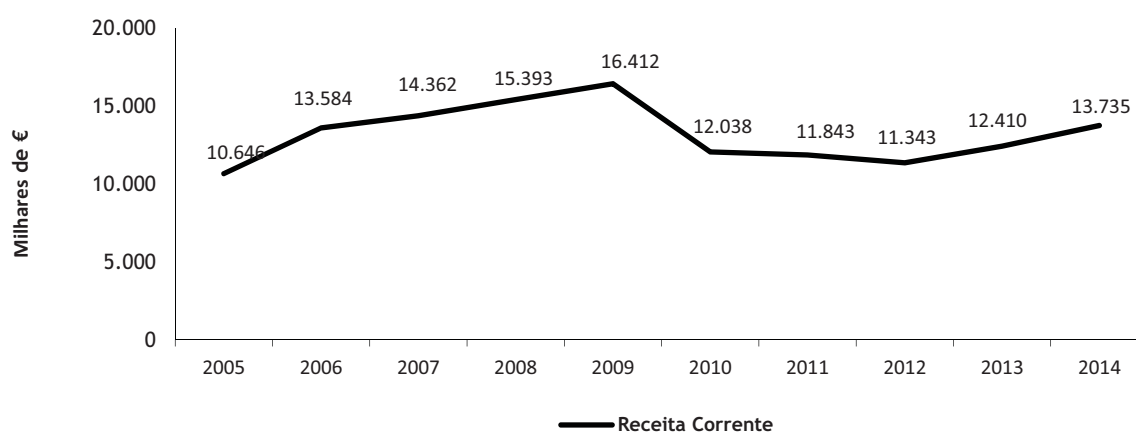
Decorrente muito em especial do comportamento do capítulo dos impostos Diretos a Receita Estrutural que, em 2013, tinha já invertido a tendência para a queda atingiu, em 2014, 11.494 milhares de euros, o que constitui um acréscimo de 12,2%. Em termos relativos face às receitas totais, representou o maior valor da última década, 81,1%.

Receita Estrutural	2005	2006	2007	2008	2009	2010	2011	2012	2013	2014
Impostos Diretos	3.778.531	4.677.401	6.176.573	4.826.684	5.196.540	4.236.099	4.446.081	4.064.494	4.725.017	5.831.393
Transferências Correntes	3.047.169	3.078.827	3.681.675	3.927.341	5.358.173	5.421.738	4.971.611	4.841.500	5.520.539	5.662.238
<b>Total</b>	<b>6.825.700</b>	<b>7.756.228</b>	<b>9.858.248</b>	<b>8.754.025</b>	<b>10.554.713</b>	<b>9.657.837</b>	<b>9.417.692</b>	<b>8.905.994</b>	<b>10.245.556</b>	<b>11.493.631</b>
<i>Receita Estrutural / Total</i>	<i>42,0</i>	<i>41,9</i>	<i>51,9</i>	<i>31,6</i>	<i>49,1</i>	<i>58,5</i>	<i>59,7</i>	<i>64,7</i>	<i>61,1</i>	<i>81,1</i>



## RECEITAS CORRENTES

### Evolução das Receitas Correntes

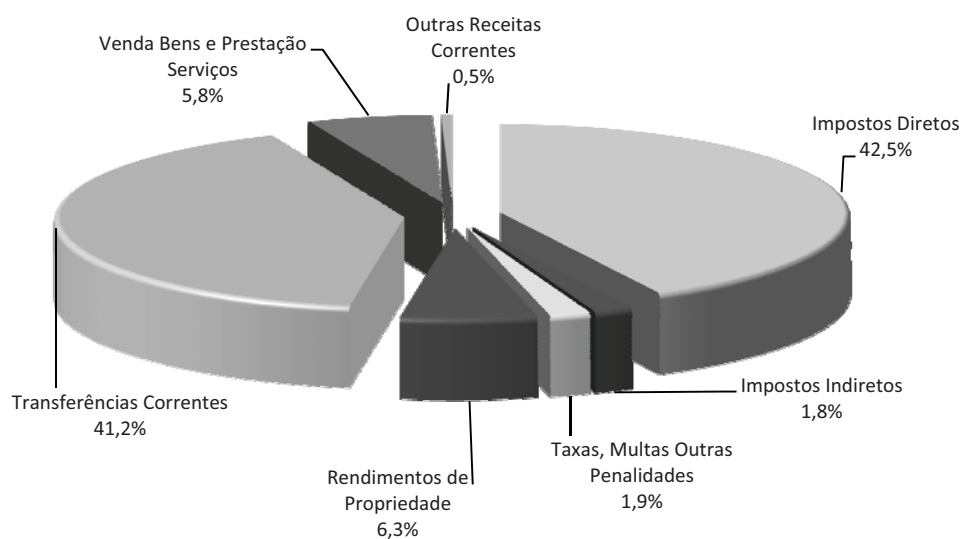


As Receitas Correntes recebidas, pelo Município de Azambuja, no decurso do exercício de 2014, ascenderam a 13.735 milhares de euros, valor que correspondeu a 96,9% do total das receitas arrecadadas.

RECEITAS CORRENTES	2013		2014							
	Execução	%	Previsão	Execução	%	% exec	Crescimento		Desvio	
							Valor	%	Valor	%
Impostos Diretos	4.725.017	38,1	4.501.984	5.831.393	42,5	129,5	1.106.376	23,4	1.329.409	29,5
Impostos Indiretos	312.199	2,5	292.007	252.261	1,8	86,4	-59.938	-19,2	-39.746	-13,6
Taxas, Multas Outras Penalidades	193.240	1,6	197.074	262.244	1,9	133,1	69.004	35,7	65.170	33,1
Rendimentos de Propriedade	747.453	6,0	786.069	859.718	6,3	109,4	112.265	15,0	73.649	9,4
Transferências Correntes	5.520.539	44,5	5.682.249	5.662.238	41,2	99,6	141.699	2,6	-20.011	-0,4
Venda Bens e Prestação Serviços	893.830	7,2	955.735	798.030	5,8	83,5	-95.800	-10,7	-157.705	-16,5
Outras Receitas Correntes	17.392	0,1	15.010	68.793	0,5	458,3	51.401	295,6	53.783	358,3
<b>Total</b>	<b>12.409.670</b>	<b>100,0</b>	<b>12.430.128</b>	<b>13.734.677</b>	<b>100,0</b>	<b>110,5</b>	<b>1.325.006</b>	<b>10,7</b>	<b>1.304.549</b>	<b>10,5</b>

No **valor global** das Receitas Correntes há que salientar o peso dos Impostos Diretos (42,5%) e das Transferências Correntes (41,2%) e, com menor expressão, dos Rendimentos de Propriedade (6,3 %) e da Venda de Bens e Prestação de Serviços (5,8%).

### COMPOSIÇÃO DAS RECEITAS CORRENTES

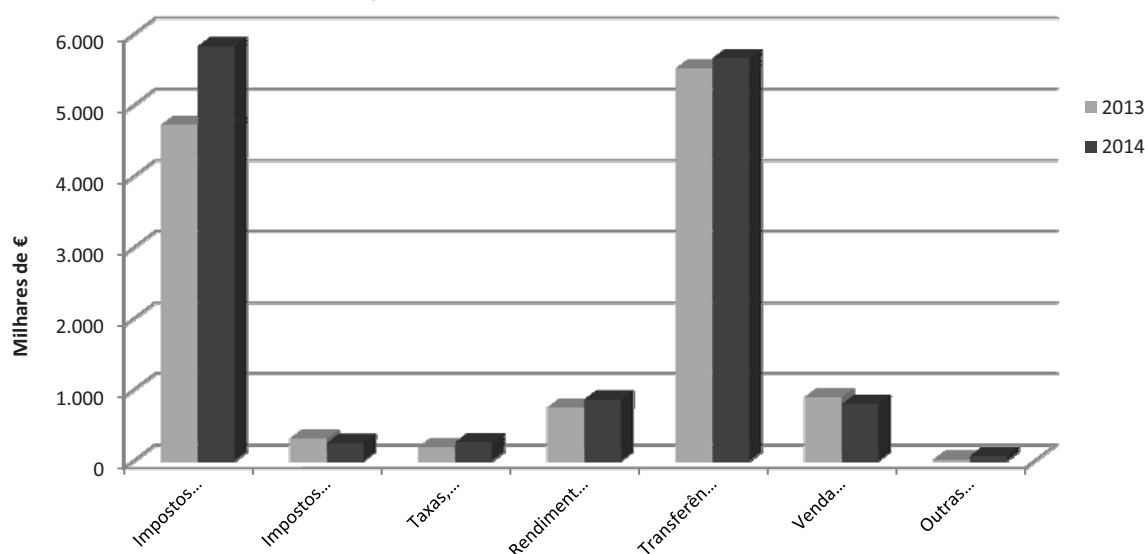


No respeitante às **taxas de execução** dos vários componentes da Receita Corrente destacam-se os valores alcançados por Taxas, Multas e Outras Penalidades (133,1%), Impostos Diretos (129,5%) e Rendimentos de Propriedade (109,4%), sendo também de assinalar a expressão relativa assumida pelas Outras Receitas Correntes (458,3%), elemento meramente residual.

Os únicos desvios negativos a destacar são os Impostos Indiretos e a Venda de Bens e Prestação de Serviços que, apesar de tudo, evidenciam taxas de execução elevadas – 86,4% e 83,5% respetivamente.

Em termos de **crescimento** efetivo das Receitas Correntes (10,7%), da observação do gráfico seguinte sobressai, também, o expressivo acréscimo das Taxas, Multas e outras Penalidades (35,7%), dos Impostos Diretos (23,4%) e dos Rendimentos de Propriedade (15%).

### Evolução das Receitas Correntes entre 2013 e 2014



### Impostos Diretos

A título de Impostos Diretos o Município de Azambuja arrecadou, em 2014, 5.831.393 euros.

Este capítulo, com um peso de 42,5% nas receitas correntes e de 41,1% na totalidade das receitas, continua a constituir uma das principais fontes de receitas da autarquia.

IMPOSTOS DIRECTOS	2013		2014							
	Execução	%	Previsão	Execução	%	% exec	Crescimento		Desvio	
							Valor	%	Valor	%
IMI	2.698.068	57,1	2.541.782	2.897.105	49,7	114,0	199.037	7,4	355.323	14,0
IUC	911.973	19,3	668.219	1.628.866	27,9	243,8	716.893	78,6	960.647	143,8
IMT	520.807	11,0	575.340	1.001.738	17,2	174,1	480.931	92,3	426.398	74,1
Derrama	589.986	12,5	711.868	303.496	5,2	42,6	-286.490	-48,6	-408.372	-57,4
Impostos Abolidos										
Contribuição Autárquica	4.182	0,1	4.765	188	0,0	3,9	-3.994	-95,5	-4.577	-96,1
Imposto Municipal de Sisa	0	0,0	5	0	0,0	0,0	0	-	-5	-100,0
Imposto Municipal s/ Veículos	0	0,0	5	0	0,0	0,0	0	-	-5	-100,0
<b>Total</b>	<b>4.725.017</b>	<b>100,0</b>	<b>4.501.984</b>	<b>5.831.393</b>	<b>100,0</b>	<b>129,5</b>	<b>1.106.376</b>	<b>23,4</b>	<b>1.329.409</b>	<b>29,5</b>

O Imposto Municipal sobre Imóveis (IMI), o Imposto Único de Circulação (IUC) e o Imposto Municipal sobre Transmissões Onerosas de Imóveis (IMT), registaram taxas de execução e de crescimento bastante satisfatórias. No caso do IUC continuam a fazer-se sentir os resultados das diligências da Autoridade Tributária e Aduaneira (AT) no sentido da recuperação de créditos tributários, enquanto os efeitos do processo da avaliação dos prédios urbanos se vêm atenuando.

A Derrama conheceu um decréscimo significativo (-57,4%) e uma execução que se ficou nos 42,6%, fruto da devolução de verbas que, em 2014 ascendeu a 408.372,13 euros. Apesar das solicitações, até agora não conseguimos obter qualquer explicação minimamente cabal por parte da AT.

No que concerne aos Impostos Abolidos a receita arrecadada foi insignificante.





## Impostos Indiretos

Os impostos indiretos recaem sobre o sector produtivo, incidindo sobre a produção, a venda, a compra ou a utilização de bens e serviços. De acordo com a natureza da receita, destacam-se o produto de taxas e de serviços gerais pagos por empresas, designadamente por atividades em mercados e feiras, loteamentos e obras, ocupação da via pública, publicidade, etc.

A título de Impostos Indiretos o Município recebeu, durante 2014, 252 milhares de euros.

IMPOSTOS INDIRECTOS	2013		2014							
			Previsão	Execução	%	% exec	Crescimento		Desvio	
	Execução	%					Valor	%	Valor	%
Mercados e Feiras	55.003	17,6	56.783	65.404	25,9	115,2	10.402	18,9	8.621	15,2
Loteamentos e Obras	99.306	31,8	116.097	65.110	25,8	56,1	-34.196	-34,4	-50.987	-43,9
Ocupação da Via Pública	148.941	47,7	17.306	116.929	46,4	675,7	-32.013	-21,5	99.623	575,7
Publicidade	0	0,0	5	0	0,0	0,0	0	-	-5	-100,0
Outros	8.948	2,9	101.816	4.818	1,9	4,7	-4.131	-46,2	-96.998	-95,3
<b>Total</b>	<b>312.199</b>	<b>100,0</b>	<b>292.007</b>	<b>252.261</b>	<b>100,0</b>	<b>86,4</b>	<b>-59.938</b>	<b>-19,2</b>	<b>-39.746</b>	<b>-13,6</b>

Neste capítulo, serão de salientar as boas taxas de execução e de crescimento da componente relativa à atividade nos mercados e feiras, bem assim como o decréscimo da receita proveniente de loteamentos e obras decorrentes da atividade de empresas (- 34,4%).

Os desvios verificados na “Ocupação de Via Pública” e “Outros”, para mais e para menos, explicam-se por um lapso ocorrido na classificação da receita recebida a título da Taxa de Ocupação de Subsolo (TOS), aquando da respetiva receção.

## Taxas, Multas e Outras Penalidades

Nesta rubrica englobam-se as taxas que constituem receitas pagas por particulares a título de licenciamento de loteamentos e licenciamento de obras de urbanização e de execução de obras de particulares; realização, manutenção e reforço de infraestruturas urbanísticas; ocupação da via pública; emissão de licenças de caça, uso e porte de arma, etc., bem como as multas e outras penalidades produzidas pela efetivação de sanções pecuniárias, como resultado de infrações cometidas quer por particulares quer por unidades empresariais.

TAXAS, MULTAS E OUTRAS PENALIDADES	2013		2014							
			Previsão	Execução	%	% exec	Crescimento		Desvio	
	Execução	%					Valor	%	Valor	%
Taxas										
Loteamentos e Obras	126.551	65,5	119.336	176.475	67,3	147,9	49.924	39,4	57.139	47,9
Ocupação da Via Pública	11.577	6,0	5	3.051	1,2	61.028,6	-8.525	-73,6	3.046	60.928,6
Caça, Uso e Porte de Arma	157	0,1	199	244	0,1	122,6	87	55,9	45	22,6
Outras	34.684	17,9	54.574	18.445	7,0	33,8	-16.239	-46,8	-36.129	-66,2
Multas e Outras Penalidades										
Juros de Mora	5.895	3,1	2.340	51.059	19,5	2.182,0	45.164	766,1	48.719	2.082,0
Juros Compensatórios	9.009	4,7	2.201	4.005	1,5	182,0	-5.004	-55,5	1.804	82,0
Coimas e Penalidades por Contra – ordenações	5.368	2,8	18.339	8.964	3,4	48,9	3.597	67,0	-9.375	-51,1
Multas e Penalidades Diversas	0	0,0	80	0	0,0	0,0	0	-	-80	-100,0
<b>Total</b>	<b>193.240</b>	<b>100,0</b>	<b>197.074</b>	<b>262.244</b>	<b>100,0</b>	<b>133,1</b>	<b>69.004</b>	<b>35,7</b>	<b>65.170</b>	<b>33,1</b>



Neste capítulo o montante total arrecadado foi de 262.244 euros, superando em 33,1% a previsão orçamental.

Para a boa taxa de execução verificada contribuíram, determinadamente, as taxas cobradas no âmbito dos Loteamentos e Obras decorrente, por um lado, pela atividade da fiscalização municipal e, por outro, manutenção do chamado “procedimento de controlo prévio especial e transitório aplicável às legalizações” que tem facilitado e agilizado os processos de legalização.

No respeitante a Multas e Outras Penalidades as expectativas foram superadas, em especial no que concerne aos Juros de Mora (valor proveniente da recuperação de sisa).

### Rendimentos de Propriedade

Esta rubrica abrange as receitas provenientes dos rendimentos de propriedade de ativos financeiros, tais como depósitos bancários, títulos e empréstimos, assim como os provenientes de terrenos e de ativos incorpóreos (direitos de autor, patentes e outros).

RENDIMENTOS DE PROPRIEDADE	2013		2014							
	Execução	%	Previsão	Execução	%	% exec	Crescimento		Desvio	
							Valor	%	Valor	%
Juros – Sociedades Quase-soc. não Financ.	0	0,0	5	0	0,0	-	0	-	-5	-100,0
Juros - Sociedades Financeiras										
Bancos e Outras Instituições Financeiras	19.247	2,6	19.221	8.240	1,0	42,9	-11.007	-57,2	-10.981	-57,1
Juros – Famílias	0	0,0	5	0	0,0	-	0	-	-5	-100,0
Dividendos e Participações em Lucros										
Dividendos Outras Participações em Lucros	0	0,0	20	0	0,0	-	0	-	-20	-100,0
Participação Lucros de Administ. Públicas	0	0,0	5	0	0,0	-	0	-	-5	-100,0
Rendas	728.206	97,4	766.813	851.478	99,0	111,0	123.272	16,9	84.665	11,0
<b>Total</b>	<b>747.453</b>	<b>100,0</b>	<b>786.069</b>	<b>859.718</b>	<b>100,0</b>	<b>109,4</b>	<b>112.265</b>	<b>15,0</b>	<b>73.649</b>	<b>9,4</b>

Ao nível dos Rendimentos de Propriedade, designadamente no domínio dos Juros de Sociedades Financeiras – Bancos e Outras Instituições Financeiras e fruto, por um lado, da diminuição das taxas de juro dos depósitos a prazo e, por outro, do próprio montante dos depósitos, registámos um decréscimo de 57,2% relativamente a 2013, a que correspondeu uma taxa de execução de 42,9%.

Em 2014 não foram recebidos quaisquer dividendos e/ou participações em lucros de sociedades.

As rendas recebidas, que registaram taxas de execução e crescimento de 111% e 16,9%, respetivamente, incluem a do “Contrato de Concessão da Exploração e Gestão dos Serviços Públicos de Distribuição de Água e de Drenagem de Águas Residuais de Azambuja” bem como as provenientes da EDP, da ocupação de terrenos municipais por antenas de telecomunicações e pela concessão de infraestruturas.

### Transferências Correntes

O capítulo compreende as receitas arrecadadas para financiar despesas correntes municipais, quer provenham do Orçamento do Estado, sob a forma de participação dos municípios nos impostos do Estado (consubstanciada na Participação Variável no



IRS e nos Fundos de Equilíbrio Financeiro e Social Municipal) quer as processadas por outras transferências da Administração Central, como sejam as relativas à compensação de encargos decorrentes de transferências de competências e/ou protocolos específicos, bem assim as provenientes de instituições particulares, famílias, da União Europeia ou de empresas.

A receita arrecadada em 2014 a título de Transferências Correntes ascendeu a 5.662.238 euros, o que correspondeu a 99,6% da previsão efetuada.

TRANSFERÊNCIAS CORRENTES	2013		2014							
	Execução	%	Previsão	Execução	%	% exec	Crescimento		Desvio	
							Valor	%	Valor	%
Sociedades e Quase-Socied não Financeiras										
Públicas	0	0,0	15	0	0,0	0,0	0	-	-15	-100,0
Privadas	35.450	0,6	15.000	36.664	0,6	244,4	1.214	3,4	21.664	144,4
Sociedades Financeiras										
Bancos e Outras Instituições Financeiras	0	0,0	4.750	0	0,0	0,0	0	-	-4.750	-100,0
Companhias Seguros e Fundos Pensões	0	0,0	5	0	0,0	0,0	0	-	-5	-100,0
Administração Central										
Estado										
Fundos Municipais										
Fundo de Equilíbrio Financeiro	3.276.432	59,3	3.516.945	3.516.945	62,1	100,0	240.513	7,3	0	0,0
Fundo Social Municipal	290.941	5,3	290.941	290.941	5,1	100,0	0	0,0	0	0,0
Participação Variável no IRS	521.561	9,4	574.222	574.222	10,1	100,0	52.661	10,1	0	0,0
Outros	1.351.930	24,5	1.245.970	1.203.560	21,3	96,6	-148.370	-11,0	-42.410	-3,4
Estado-Participação Comunitária	0	0,0	13.238	1.986	0,0	15,0	1.986	-	-11.252	-85,0
Serviços e Fundos Autónomos	23.083	0,4	5	16.715	0,3	334.299,2	-6.368	-27,6	16.710	334.199,2
Administração Local	0	0,0	5	0	0,0	0,0	0	-	-5	-100,0
Segurança Social	21.143	0,4	21.143	21.206	0,4	100,3	63	0,3	63	0,3
Instituições Sem Fins Lucrativos	0	0,0	5	0	0,0	0,0	0	-	-5	-100,0
Famílias	0	0,0	5	0	0,0	0,0	0	-	-5	-100,0
<b>Total</b>	<b>5.520.539</b>	<b>100,0</b>	<b>5.682.249</b>	<b>5.662.238</b>	<b>100,0</b>	<b>99,6</b>	<b>141.699</b>	<b>2,6</b>	<b>-20.011</b>	<b>-0,4</b>

De uma maneira geral as Transferências da Administração Central, nomeadamente, os Fundos Municipais e as Outras Transferências decorrentes da colaboração ao nível da Proteção Civil (Protocolos com a DGRF visando o funcionamento do Gabinete Técnico-Florestal Intermunicipal e o apoio à atividade dos Sapadores Florestais), bem como da assunção de competências e responsabilidades no domínio da Educação (DREL: Atividades Enriquecimento Curricular, Ação Social Escolar, Transportes Escolares, Gestão do Parque Escolar e Pessoal não docente dos estabelecimentos de ensino) alcançaram e, em alguns casos ultrapassaram as previsões realizadas.

Os fundos municipais, nas duas vertentes - corrente e de capital – registaram uma diminuição de 2,8% face a 2013, conquanto se tenha verificado um aumento de 7,1% no FEF corrente e uma diminuição de 52,3% no de capital.

TRANSFERENCIAS DA AC		2013	2014
CORRENTES	FUNDO DE EQUILÍBRIO FINANCEIRO	3 276 432	3 516 945
	FUNDO SOCIAL MUNICIPAL	290 941	290 941
	PARTICIPAÇÃO VARIÁVEL NO IRS	521 561	574 222
Total		4 088 934	4 382 108
CAPITAL	FUNDO DE EQUILÍBRIO FINANCEIRO	819 108	390 772
Transferências totais		4 908 042	4 772 880



As transferências provenientes da Segurança Social e destinadas ao funcionamento da Comissão de Proteção de Crianças e Jovens (CPCJ) ficaram com uma execução de 100,3%.

Em 2014, as transferências de Sociedades Financeiras e Não Financeiras (apoios concedidos a iniciativas municipais – Feira de Maio, Ávinho, etc.) mais que duplicaram o valor previsto, observando-se até um crescimento face a 2013.

## Venda de Bens e de Serviços Correntes

VENDA DE BENS E SERVIÇOS CORRENTES	2013		2014							
	Execução	%	Previsão	Execução	%	% exec	Crescimento		Desvio	
							Valor	%	Valor	%
Venda de Bens										
Material de Escritório	0	0,0	5	37	0,0	738,0	37	-	32	638,0
Livros e Documentação Técnica	38	0,0	200	76	0,0	38,1	39	102,1	-124	-61,9
Publicações e Impressos	0	0,0	5	0	0,0	0,0	0	-	-5	-100,0
Bens Inutilizados	0	0,0	5	0	0,0	0,0	0	-	-5	-100,0
Mercadorias										
Água	0	0,0	5	0	0,0	0,0	0	-	-5	-100,0
Outras Mercadorias	0	0,0	5	0	0,0	0,0	0	-	-5	-100,0
Desperdícios, Resíduos e Refugos	0	0,0	5	0	0,0	0,0	0	-	-5	-100,0
Produtos Acabados e Intermédios	0	0,0	5	0	0,0	0,0	0	-	-5	-100,0
Outros	74.678	8,4	87.603	81.837	10,3	93,4	7.159	9,6	-5.766	-6,6
Serviços										
Aluguer Espaços e Equipamentos	0	0,0	5	0	0,0	0,0	0	-	-5	-100,0
Vistorias e Ensaios	2.063	0,2	2.175	966	0,1	44,4	-1.098	-53,2	-1.209	-55,6
S.Sociais, Recreativos Cult. e Desporto	16.634	1,9	12.778	15.909	2,0	124,5	-725	-4,4	3.131	24,5
Serviços Específicos das Autarquias										
Saneamento	0	0,0	5	0	0,0	0,0	0	-	-5	-100,0
Resíduos Sólidos	718.789	80,4	756.611	647.354	81,1	85,6	-71.435	-9,9	-109.257	-14,4
Transportes Pessoas e Mercadorias	9.529	1,1	19.529	11.860	1,5	60,7	2.331	24,5	-7.669	-39,3
Trabalhos por Conta de Particulares	0	0,0	5	0	0,0	0,0	0	-	-5	-100,0
Cemitérios	33.087	3,7	25.895	19.701	2,5	76,1	-13.386	-40,5	-6.194	-23,9
Mercados e Feiras	5.818	0,7	2.806	1.839	0,2	65,5	-3.978	-68,4	-967	-34,5
Outros	830	0,1	403	311	0,0	77,2	-519	-62,5	-92	-22,8
Outros – Encargos Cobrança de Receita	4	0,0	6	3	0,0	49,5	-1	-28,3	-3	-50,5
Rendas e Alugueres										
Habitacões	18.223	2,0	18.862	14.515	1,8	77,0	-3.708	-20,3	-4.347	-23,0
Edifícios	0	0,0	5	0	0,0	0,0	0	-	-5	-100,0
Outras	14.138	1,6	28.812	3.622	0,5	12,6	-10.516	-74,4	-25.190	-87,4
Total	893.830	100,0	955.735	798.030	100,0	83,5	-95.800	-10,7	-157.705	-16,5

Com a Venda de Bens e a Prestação de Serviços Correntes, o Município arrecadou 798.030 euros, a que correspondeu uma taxa de execução de 83,5% (78% em 2013).

A diminuição das receitas contabilizadas neste capítulo ficou a dever-se, em grande parte, à vertente Venda de Serviços, com especial relevância para a recolha e tratamento de Resíduos Sólidos, que constituindo mais de 80% do valor global do capítulo, tem vindo a conhecer decréscimos sucessivos, fruto do contexto socioeconómico que temos conhecido.



A receita proveniente de Rendas e Aluguers – Habitações, continuou a ficar aquém das previsões dado que, apesar das diligências efetuadas, permanece a dívida ao Município proveniente das rendas de Habitações (PER). Em Outras Rendas assumem maior peso as rendas dos espaços concessionados (Valverde e Casa da Câmara).

## Outras Receitas Correntes

O capítulo relativo a Outras Receitas Correntes é meramente residual, contabilizando a receita que não tem enquadramento específico nas outras classificações existentes ao nível da Receita Corrente. Na globalidade, as receitas inscritas neste capítulo conheceram um acréscimo de 295,6% relativamente a 2013, com uma taxa de execução de 458,3% relativamente às previsões realizadas.

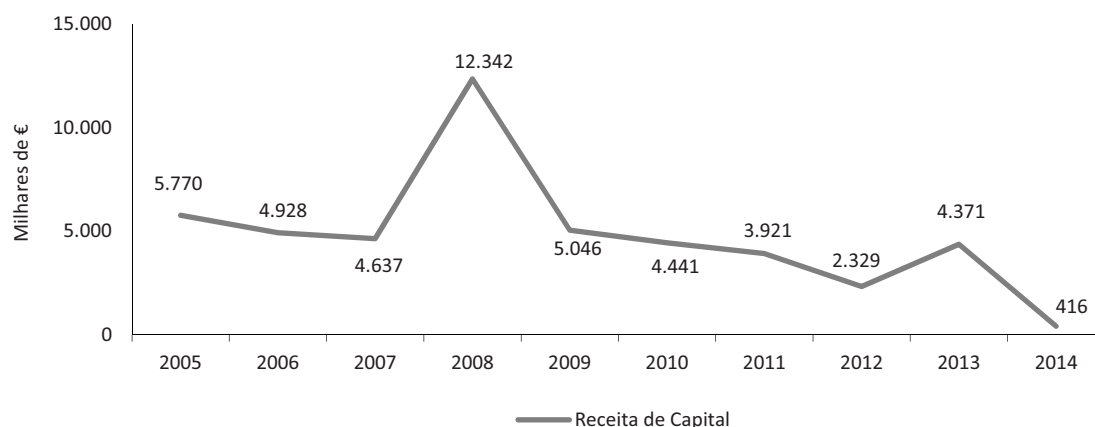
O valor cobrado refere-se a indemnizações recebidas por parte de seguradoras (acidentes de trabalho, entre outros) e aos montantes retirados, pelos “Recursos Humanos” dos vencimentos dos trabalhadores que dispõem de telemóveis do Município e que excedem os *plafonds* atribuídos.

OUTRAS RECEITAS CORRENTES	2013		2014							
	Execução	%	Previsão	Execução	%	% exec	Crescimento		Desvio	
							Valor	%	Valor	%
Outras										
Indemnizações por deterioração roubo ou extravio de bens patrimoniais	0	0,0	5	0	0,0	0,0	0	-	-5	-100,0
Indemnizações estragos em viaturas e equipamentos	0	0,0	5	0	0,0	0,0	0	-	-5	-100,0
IVA reembolsado	0	0,0	0	0	0,0	-	0	-	0	-
Diversas	17.392	100,0	15.000	68.793	100,0	458,6	51.401	295,6	53.793	358,6
<b>Total</b>	<b>17.392</b>	<b>100,0</b>	<b>15.010</b>	<b>68.793</b>	<b>100,0</b>	<b>458,3</b>	<b>51.401</b>	<b>295,6</b>	<b>53.783</b>	<b>358,3</b>

## RECEITAS DE CAPITAL

As Receitas de Capital arrecadadas pelo Município durante 2014 ascenderam a 416.394 euros, valor que se traduziu numa quebra de mais de 90% relativamente ao ano anterior e a um desvio de 42,9% face às expectativas. Tal comportamento é visível no gráfico seguinte assumindo-se 2014 como o pior ano da década em termos da receita de capital.

**Evolução das Receitas de Capital**



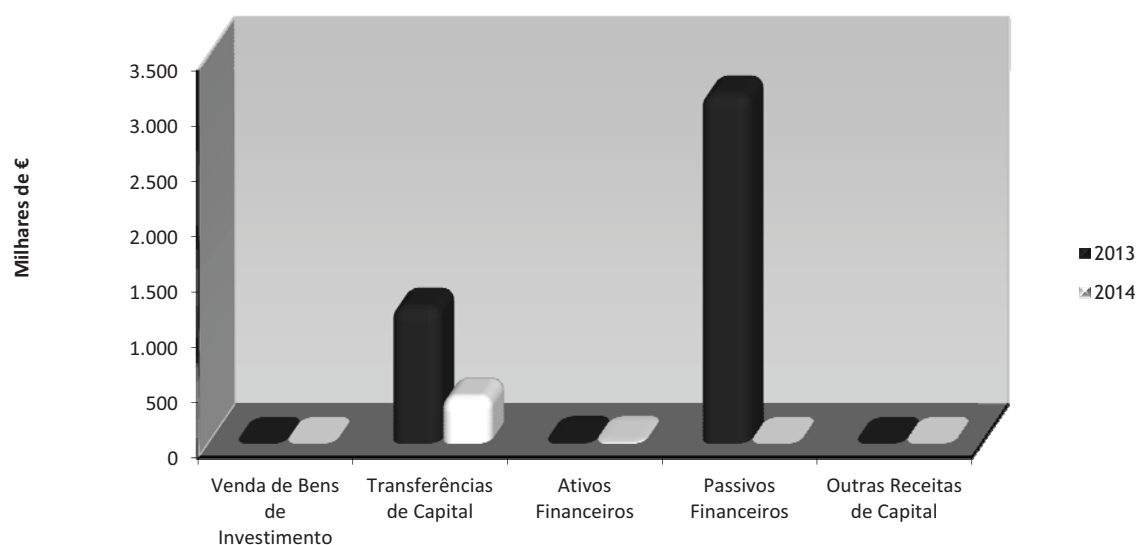


As Receitas de Capital, em 2014, representaram 2,9% das Receitas Totais.

RECEITAS DE CAPITAL	2013		2014							
	Execução	%	Previsão	Execução	%	% exec	Crescimento		Desvio	
							Valor	%	Valor	%
Venda de Bens de Investimento	0	0,0	64.545	0	0,0	0,0	0	-	-64.545	-100,0
Transferências de Capital	1.217.023	27,8	647.086	401.787	96,5	62,1	-815.236	-67,0	-245.299	-37,9
Ativos Financeiros	14.442	0,3	5	14.607	3,5	292.139,8	165	1,1	14.602	292.039,8
Passivos Financeiros	3.139.294	71,8	0	0	0,0	-	-3.139.294	-100,0	0	-
Outras Receitas de Capital	0	0,0	17.195	0	0,0	0,0	0	-	-17.195	-100,0
Total	4.370.759	100,0	728.831	416.394	100,0	57,1	-3.954.365	-90,5	-312.437	-42,9

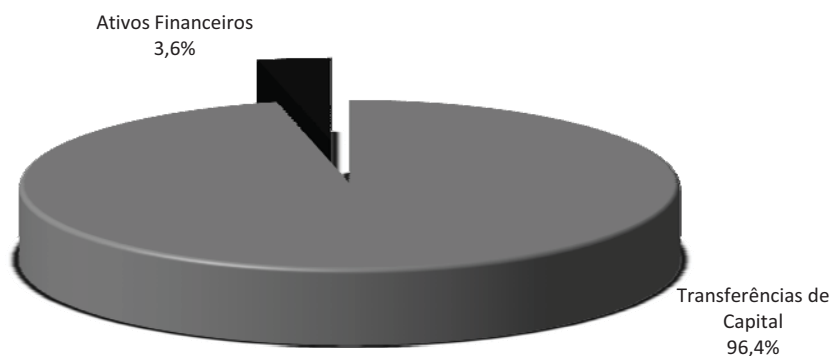
Os capítulos que mais contribuíram para este desempenho foram as Transferências de Capital e os Ativos Financeiros, com pesos relativos, relativamente às Receitas Totais, de 2,7% e de 0,1%, respetivamente. De registo que, ao contrário de 2013, ano em que em termos de Passivos Financeiros foi contabilizada a receita do PAEL, não foi registado qualquer valor a título de empréstimos.

#### EVOLUÇÃO DAS RECEITAS DE CAPITAL ENTRE 2013 E 2014



Exceção feita aos Ativos Financeiros, em todas as vertentes da Receita de Capital a receita arrecadada ficou aquém da prevista, registando-se um desvio de 42,9%.

#### Composição das Receitas de Capital





## Venda de Bens de Investimento

São considerados neste item os rendimentos provenientes da alienação, a título oneroso, de bens de capital que na aquisição ou construção tenham sido contabilizados como investimento. Inclui as vendas de bens de capital em qualquer estado, inclusive sucata.

VENDA DE BENS DE INVESTIMENTO	2013		2014							
	Execução	%	Previsão	Execução	%	% exec	Crescimento		Desvio	
							Valor	%	Valor	%
Terrenos	0	-	10	0	-	0,0	0	-	-10	-100,0
Habitacões	0	-	10	0	-	0,0	0	-	-10	-100,0
Edifícios	0	-	64.515	0	-	0,0	0	-	-64.515	-100,0
Outros Bens de Investimento										
Equipamento de Transporte	0	-	5	0	-	0,0	0	-	-5	-100,0
Outros	0	-	5	0	-	0,0	0	-	-5	-100,0
Total	0	-	64.545	0	-	0,0	0	-	-64.545	-100,0

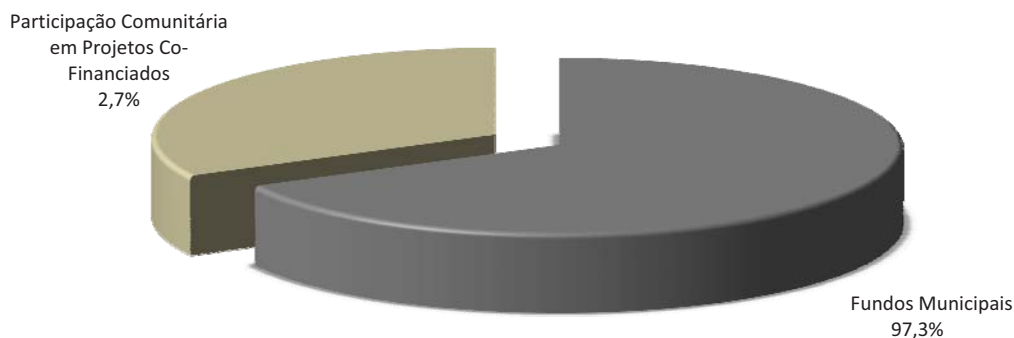
O Município, a título de Venda de Bens de Investimento, não arrecadou qualquer receita.

## Transferências de Capital

Entende-se por transferências de capital os recursos financeiros auferidos sem qualquer contrapartida, destinados ao financiamento de despesas de capital. Integram-se as receitas de capital provenientes do Orçamento do Estado, transferidas como participação dos municípios nos impostos do Estado, consubstanciadas no Fundo de Equilíbrio Financeiro ou ao abrigo da cooperação técnica e financeira entre a Administração Central e Local, bem como as provenientes da União Europeia, para além de outras transferências de capital obtidas de outras entidades.

A receita recebida a título de Transferências de Capital representou, em 2014, 2,8% da Receita Total, estando o peso de cada uma das suas componentes – Fundos Municipais e Participações Comunitárias - representado no gráfico seguinte:

### Composição das Transferências de Capital



Em comparação com o exercício anterior e numa perspetiva global, as receitas recebidas apresentaram um decréscimo de 67%, verificando-se um desvio de 37,9% face ao orçamentado.



TRANSFERÊNCIAS DE CAPITAL	2013		2014							
			Previsão	Execução	%	% exec	Crescimento		Desvio	
	Execução	%					Valor	%	Valor	%
Administração Central										
Estado										
Fundos Municipais	819.108	67,3	390.772	390.772	97,3	0,0	-428.336	-52,3	0	0,0
Fundo de Equilíbrio Financeiro	819.108	67,3	390.772	390.772	97,3	100,0	-428.336	-52,3	0	0,0
Cooperação Técnica e Financeira	0	0,0	5	0	0,0	0,0	0	-	-5	-100,0
Outras	0	0,0	5	0	0,0	0,0	0	-	-5	-100,0
Estado-Participação Comunitária	397.915	32,7	256.294	11.015	2,7	4,3	-386.900	-97,2	-245.279	-95,7
Administração Local	0	0,0	5	0	0,0	0,0	0	-	-5	-100,0
Segurança Social	0	0,0	5	0	0,0	0,0	0	-	-5	-100,0
<b>Total</b>	<b>1.217.023</b>	<b>100,0</b>	<b>647.086</b>	<b>401.787</b>	<b>100,0</b>	<b>62,1</b>	<b>-815.236</b>	<b>-67,0</b>	<b>-245.299</b>	<b>-37,9</b>

Em termos de transferências do Estado, o valor contabilizado limitou-se às transferências da vertente de capital do Fundo de Equilíbrio Financeiro”.

Também neste tipo de transferências foi efetuado um corte significativo por parte da Administração Central.

Ficou ainda por receber, da DREL, o valor protocolado aquando da transferência de competências para o Município na área da Educação, destinado à manutenção e conservação dos estabelecimentos de ensino (200.000€) que, por prudência, se optou não inscrever em orçamento.

A Participação Comunitária em Projetos Cofinanciados abarcou as transferências decorrentes das candidaturas ao QREN – “Plano Tecnológico para o Ensino Básico” (saldo de encerramento da candidatura), e “Reordenamento Urbano da Av. 25 de Dezembro, Vale do Brejo”.

## Ativos Financeiros

Compreende as receitas provenientes da venda e amortização de títulos de crédito, incluindo obrigações e ações ou outras formas de participação, reembolso, a favor do município, do valor da amortização de empréstimos concedidos, bem como reembolso de adiantamentos.

Neste capítulo foi recebida uma parcela decorrente da cedência onerosa à Associação AMO+ das ações da Resioeste, SA, detidas pelo Município, em execução da Proposta 68/P/09.

## Passivos Financeiros

Incluem-se as receitas provenientes da emissão de obrigações e de empréstimos contraídos a curto, médio e longo prazos. Neste capítulo, em 2014, não foi rececionada qualquer receita.

## Outras Receitas de Capital

Rubrica de natureza residual, que compreende as receitas não suscetíveis de classificação nas demais receitas de capital. Neste capítulo não foi contabilizada qualquer receita.

## Reposições não abatidas nos pagamentos

Onde se escrituram as importâncias devolvidas ao município por corresponderem a pagamentos por este feitos em excesso ou indevidamente (com especial incidência em 2014 em acertos de contas com a EDP).





## DESPESA: estrutura e evolução

DESPESAS	Valor (€)	%
<b>Despesas Correntes</b>		
Despesas com o Pessoal	5.520.910,62	43,6
Aquisição de Bens e Serviços Correntes	3.078.439,80	24,3
Juros e Outros Encargos	248.228,98	2,0
Transferências Correntes	1.153.429,81	9,1
<i>Sociedades e Quase - Sociedades Não Financeiras</i>	3.690,00	0,0
<i>Administração Central</i>	146.991,16	1,2
<i>Freguesias</i>	498.883,25	3,9
<i>Associações Municípios / Assembleia Distrital</i>	58.633,47	0,5
<i>Instituições Sem Fins Lucrativos</i>	424.034,43	3,3
<i>Famílias</i>	21.197,50	0,2
<i>Resto do Mundo</i>	0,00	0,0
Outras Despesas Correntes	52.517,20	0,4
<b>Despesas Correntes</b>	<b>10.053.526,41</b>	<b>79,4</b>
<b>Despesas de Capital</b>		
Aquisição de Bens de Capital	447.618,33	3,5
<i>Terrenos</i>	126.653,92	1,0
<i>Habitacões</i>	94,08	0,0
<i>Edifícios</i>	32.990,65	0,3
<i>Construções Diversas</i>	156.251,25	1,2
<i>Material de Transporte</i>	12.404,95	0,1
<i>Equipamento de Informática</i>	30.649,19	0,2
<i>Software Informático</i>	3.452,00	0,0
<i>Equipamento Administrativo</i>	2,46	0,0
<i>Equipamento Básico</i>	18.017,29	0,1
<i>Outros Investimentos</i>	25.819,56	0,2
<i>Locação Financeira</i>	41.282,98	0,3
Transferências de Capital	1.035.593,39	8,2
<i>Empresas Publicas Municipais e Intermunicipais</i>	746.553,39	5,9
<i>Municípios</i>	108.000,00	0,9
<i>Freguesias</i>	190,00	0,0
<i>Associações Municípios / Assembleia Distrital</i>	0,00	0,0
<i>Instituições Sem Fins Lucrativos</i>	180.850,00	1,4
Ativos Financeiros	0,00	0,0
Passivos Financeiros	1.131.965,87	8,9
Outras Despesas de Capital	0,00	0,0
<b>Despesas de Capital</b>	<b>2.615.177,59</b>	<b>20,6</b>
<b>DESPESAS TOTAIS</b>	<b>12.668.704,00</b>	<b>100,0</b>

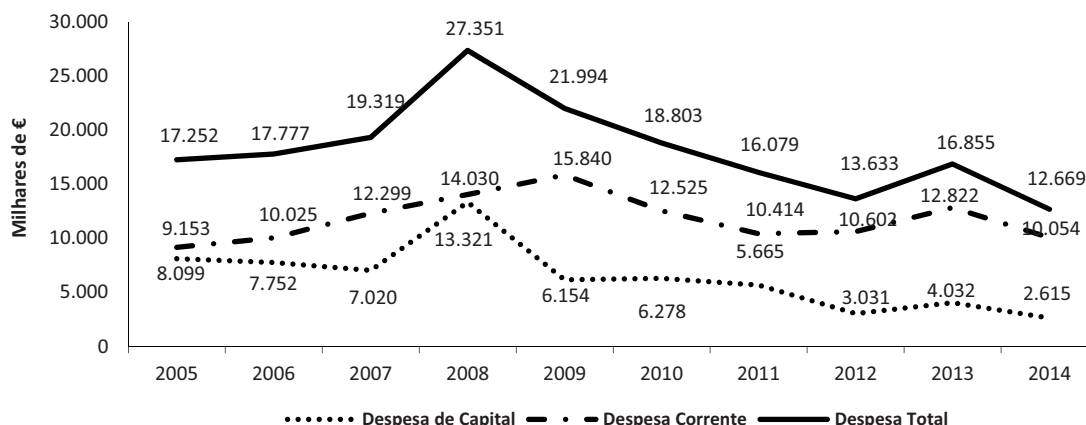
O comportamento das despesas em 2014 foi fortemente condicionado pela Lei dos Compromissos e Pagamentos em Atraso e pelo Plano de Ajustamento Financeiro do Município aprovado no âmbito da candidatura ao PAEL.

Em termos exclusivamente financeiros e à semelhança do ano 2013, foi um ano excecional, tendo o Município alcançado, no que concerne à execução da Despesa Orçamental, uma taxa de Execução de 93%, superior à de 2013 (91,5%).

Ao longo do Exercício de 2014, a Despesa efetuada pelo Município de Azambuja ascendeu a 12.669 milhares de euros. Deste montante, as Despesas classificadas como Correntes assumiram um peso relativo de 79,4% (10.054 milhares de euros) e as de Capital representaram 20,6% (2.615 milhares de euros) da despesa global.

Passando a uma análise sucinta da evolução dos dois principais agregados da Despesa Municipal, através do gráfico apresentado na página seguinte facilmente detetamos uma inversão do comportamento das Despesas Correntes e de Capital, retomando a tendência dos anos 2012 e anteriores, comportamento que passaremos a explicar.

### Evolução das Despesas Municipais



Comparando agora o comportamento das Despesas Correntes e de Capital com os valores alcançados em 2013, constata-se um decréscimo da ordem dos 21,6% da componente Corrente, com uma taxa de execução de 93,6% face às previsões, acompanhado, ao nível das Despesas de Capital, por uma taxa de execução de 90,9% e um decréscimo de 35,1%.

Em termos globais a Despesa registou um desvio de -7,0% em relação às previsões realizadas em sede orçamental e uma diminuição de cerca de 4.186 milhares de euros (-24,8%) face a valores de 2013, explicada, por um lado, pelo facto de em 2013 se terem realizado pagamentos com recurso ao financiamento obtido no âmbito do PAEL (3.139 milhares de euros) e, por outro, pelo ambiente interno de controlo, poupança e contenção, fruto das medidas levadas a cabo, com vista à execução do Plano de Ajustamento Financeiro de Azambuja.


DESPESAS	2013		2014							
	Execução	%	Previsão	Execução	%	% exec	Crescimento		Desvio	
							Valor	%	Valor	%
Correntes	12.822.412	76,1	10.740.967	10.053.526	79,4	93,6	-2.768.886	-21,6	-687.441	-6,4
Capital	4.032.330	23,9	2.876.137	2.615.178	20,6	90,9	-1.417.153	-35,1	-260.959	-9,1
Total	16.854.743	100,0	13.617.104	12.668.704	100,0	93,0	-4.186.039	-24,8	-948.400	-7,0

A distribuição da Despesa por classificação económica é representada no gráfico seguinte, onde transparece, de forma notória, o peso das verbas afetas a Despesas com o Pessoal (43,6%) e à Aquisição de Bens e Serviços Correntes (24,3%).

As Transferências – com maior expressão as destinadas a Freguesias, Instituições sem Fins Lucrativos e à Empresa Municipal EMIA, EM – assumiram um peso relativo de 17,3% da Despesa Global.

O Serviço da Dívida com empréstimos de médio/longo prazos, em 2014, assumiu um peso de 10,9% (1.380 milhares de euros) na Despesa, englobando o pagamento de juros e outros encargos (248 milhares de euros) e amortizações de capital (1.132 milhares de euros), a que corresponderam, respetivamente, 2,0% e 8,9% da Despesa Total.

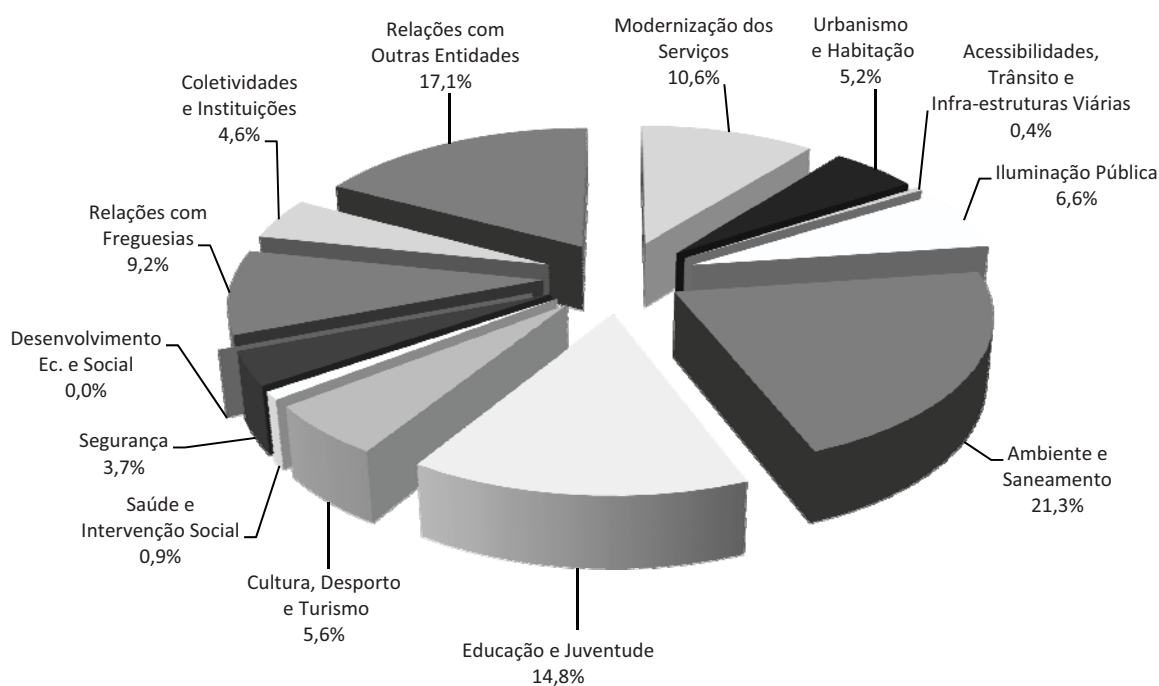
## Composição das Despesas Municipais



As GRANDES OPÇÕES DO PLANO (GOP) que incorporam as despesas afetas ao Plano de Atividades Municipal/PAM e ao Plano Plurianual de Investimentos/PPI (3.923 e 1.483 milhares de euros, respetivamente), com um peso relativo de 42,7% das Despesas Totais, constituíram o principal agregado da Despesa Municipal.

Passando doravante a analisar a afetação das despesas realizadas por objetivo das Grandes Opções do Plano, sobressaem: Ambiente e Saneamento (21,3%); Relações com Outras Entidades (17,1%); Educação e Juventude (14,8%); Modernização e Reorganização dos Serviços (10,6%); e Relações com Juntas de Freguesia (9,2%).

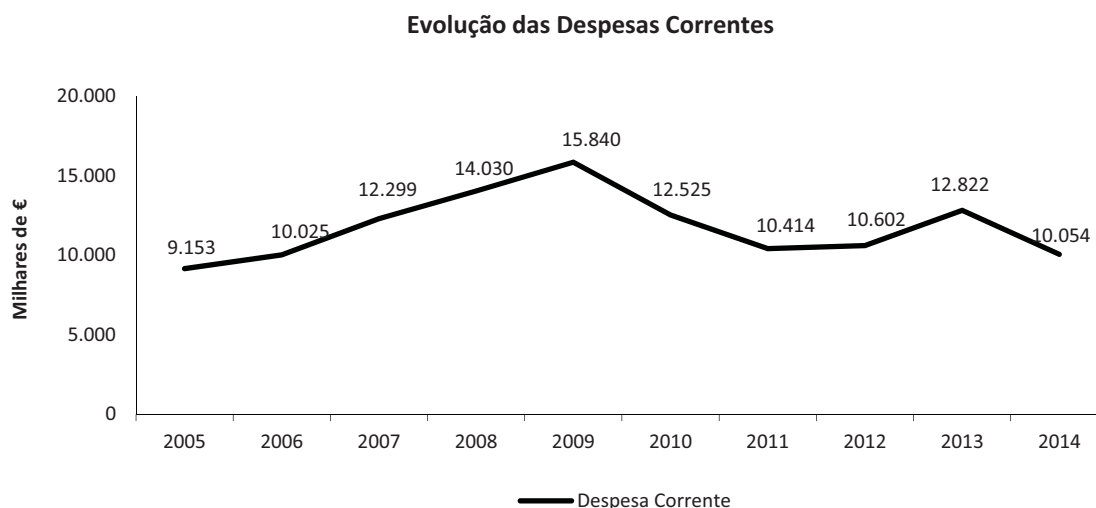
## Despesas por Objetivos das Grandes Opções do Plano





Importa, agora, proceder a uma análise detalhada do comportamento dos vários componentes da Despesa e da respetiva evolução.

## DESPESAS CORRENTES



As Despesas Municipais e as Correntes em particular mercê, por um lado, da grave situação económico-financeira com que o país se debate e, por outro, dos compromissos assumidos no contexto do plano de ajustamento financeiro do município, têm sido objeto da implementação de medidas de forte redução e racionalização.

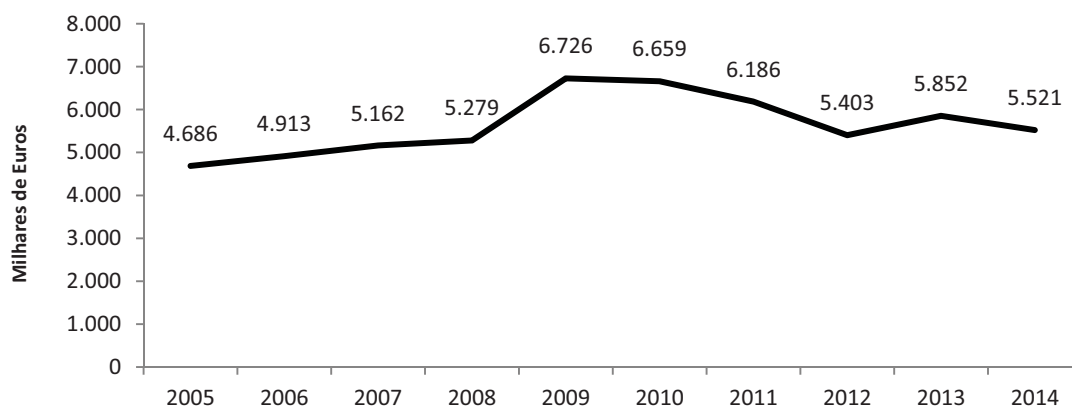
Em 2014, e considerando a forte componente de despesas obrigatórias incontornáveis – despesas com o Pessoal e outras despesas diversas inerentes ao funcionamento, etc., registou decréscimos, na componente corrente, de -21,6% face a 2013 e de -5,2% face a 2012. Estas despesas assumem um peso de 79,4% na totalidade da despesa realizada. Este decréscimo, que se irá repercutir pelas várias componentes da Despesa Corrente, decorre, como já foi referido, do aumento, em 2013, do pagamento de compromissos no âmbito do PAEL que, no caso das Despesas Correntes, se cifrou em 2.475.548,77€, mas também da política de poupança levada a cabo.

Os capítulos com maior representatividade nas Despesas Correntes foram as Despesas com o Pessoal com 54,9%, a Aquisição de Bens e Serviços Correntes com um peso de 30,6% e as Transferências Correntes (11,5%).

DESPESAS CORRENTES	2013		2014							
	Execução	%	Previsão	Execução	%	% exec	Crescimento		Desvio	
							Valor	%	Valor	%
Despesas com o Pessoal	5.852.292	45,6	5.577.992	5.520.911	54,9	99,0	-331.381	-5,7	-57.082	-1,0
Aquisição de Bens e Serviços Correntes	5.416.648	42,2	3.592.792	3.078.440	30,6	85,7	-2.338.208	-43,2	-514.352	-14,3
Juros e Outros Encargos	711.877	5,6	329.320	248.229	2,5	75,4	-463.648	-65,1	-81.091	-24,6
Transferências Correntes	790.259	6,2	1.178.473	1.153.430	11,5	97,9	363.171	46,0	-25.043	-2,1
Outras Despesas Correntes	51.337	0,4	62.390	52.517	0,5	84,2	1.180	2,3	-9.873	-15,8
Total	12.822.412	100,0	10.740.967	10.053.526	100	93,6	-2.768.886	-21,6	-687.441	-6,4

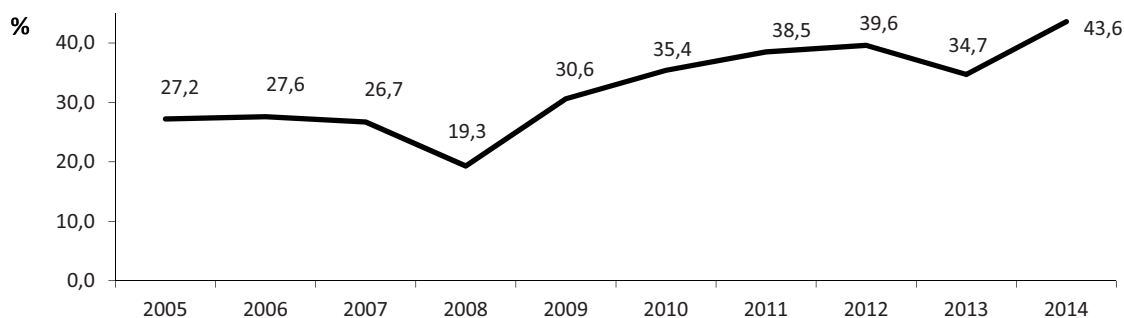
## Despesas com o Pessoal

**Evolução das Despesas com Pessoal**



As Despesas com o Pessoal ascenderam a 5.521 milhares de euros, o que significou uma diminuição de 5,7% relativamente a 2013. Para este comportamento, contribuiu a diminuição do efetivo municipal, ocorrida em 2014, mas também em 2013, conquanto, nesse ano, o aumento da despesa verificado se tenha ficado a dever às reposições salariais. Apesar de tudo, e em termos meramente relativos, registou-se um acréscimo do peso das Despesas de Pessoal nas Despesas Totais, valor que passou de 34,7% em 2013 para 43,6% em 2014.

**Evolução do Peso das Despesas com o Pessoal nas Despesas Totais**



Quanto à composição das Despesas com o Pessoal, na unidade orgânica “Administração e Finanças”, que concentra 95,5% deste tipo de despesa, encontram-se os custos inerentes à totalidade dos recursos humanos do Município, com exceção dos relativos aos Órgãos Autárquicos que, como é patente no quadro abaixo, se subdividem nas despesas com o funcionamento da Assembleia Municipal (senhas de presença e deslocações) e com o Executivo Municipal.

DESPESAS COM PESSOAL POR UNIDADE ORGÂNICA	2013		2014							
	Execução	%	Previsão	Execução	%	% exec	Crescimento		Desvio	
							Valor	%	Valor	%
Assembleia Municipal	28.380	0,5	19.925	18.899	0,3	94,9	-9.481	-33,4	-1.026	-5,1
Câmara Municipal	235.079	4,0	225.625	222.786	4,0	98,7	-12.293	-5,2	-2.839	-1,3
Administração e Finanças	5.588.833	95,5	5.332.443	5.279.226	95,6	99,0	-309.607	-5,5	-53.217	-1,0
<b>Total</b>	<b>5.852.292</b>	<b>100,0</b>	<b>5.577.992</b>	<b>5.520.911</b>	<b>100,0</b>	<b>99,0</b>	<b>-331.381</b>	<b>-5,7</b>	<b>-57.082</b>	<b>-1,0</b>

## Aquisição de Bens e Serviços Correntes

O peso do capítulo “Aquisição de Bens e Serviços Correntes” na Despesa Total, em 2014, foi de 24,3%. Em termos gerais e atendendo aos valores de 2013, verificou-se um decréscimo de -43,2% (-759 e -1.580 milhares, respetivamente, na Aquisição de Bens e na Aquisição de Serviços).

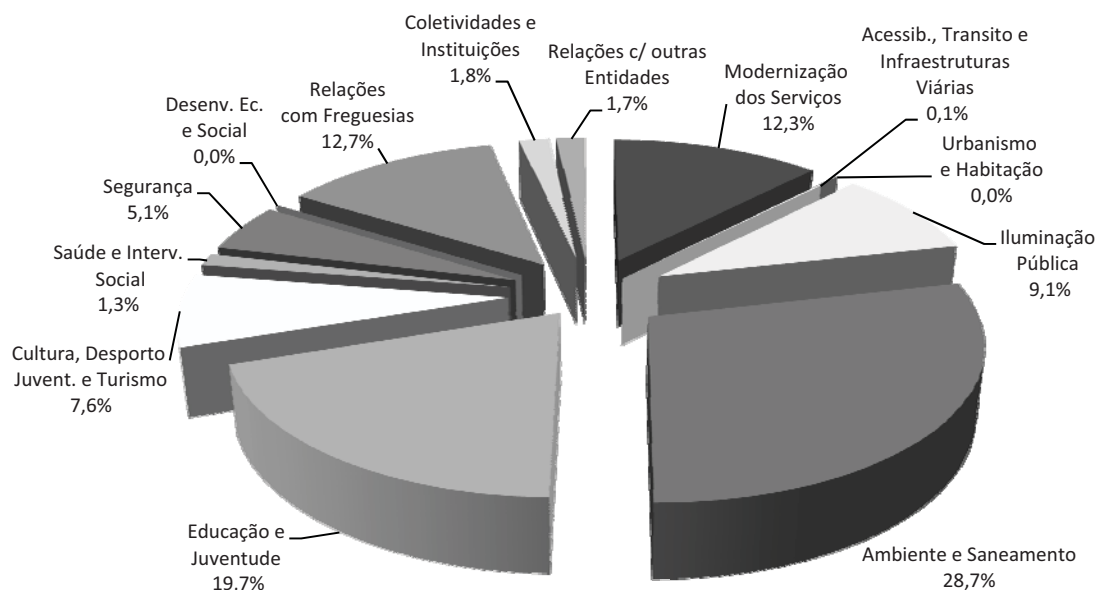
AQUISIÇÃO DE BENS E SERVIÇOS CORRENTES	2013		2014							
	Execução	%	Previsão	Execução	%	% exec	Crescimento		Desvio	
							Valor	%	Valor	%
Aquisição de Bens	1.261.980	23,3	592.573	503.378	16,4	84,9	-758.602	-60,1	-89.195	-15,1
Aquisição de Serviços	4.154.668	76,7	3.000.219	2.575.062	83,6	85,8	-1.579.606	-38,0	-425.157	-14,2
<b>Total</b>	<b>5.416.648</b>	<b>100,0</b>	<b>3.592.792</b>	<b>3.078.440</b>	<b>100,0</b>	<b>85,7</b>	<b>-2.338.208</b>	<b>-43,2</b>	<b>-514.352</b>	<b>-14,3</b>

O decréscimo verificado ficou a dever-se ao aumento dos pagamentos, em 2013, resultante da aplicação das verbas inerentes ao PAEL, e também à manutenção, em 2014, da política de redução da despesa pública municipal. Aliás, este manteve-se como um dos agregados da despesa que absorveu os meios financeiros decorrentes das REDUÇÕES OBRIGATÓRIAS DO ENDIVIDAMENTO impostas pelo art.º 94 da Lei n.º 83-C/2013, de 31 de dezembro, que aprovou o Orçamento do Estado de 2014, na redação dada pela Lei n.º 75-A/2014, de 30 de setembro.

A Aquisição de Bens e Serviços Correntes constituiu uma das vertentes da despesa onde o esforço de contenção e racionalização mais se fez sentir.

Dos 3.593 milhares de euros destinados à Aquisição de Bens e Serviços obtivemos uma taxa de realização de 85,7% (3.078 milhares de euros). Ao nível da estrutura destas despesas, 16,4% destinaram-se à Aquisição de Bens enquanto o remanescente foi utilizado na Aquisição de Serviços (83,6%). Refira-se que grande parte destes encargos decorre da regular atividade do Município – Despesas de Funcionamento –, onde se incluem encargos das instalações (eletricidade, limpeza, etc.), arrendamento e aluguer de bens, transportes, comunicações, seguros, pequenas reparações e conservações, trabalhos especializados, etc.

### Despesa por Ação do PAM em 2014





Dos montantes afetos à execução do Plano de Atividades Municipais (PAM) sobressaem as despesas destinadas ao Ambiente e Saneamento – com especial relevo na área da recolha e tratamento dos resíduos sólidos –, à Educação - encargos inerentes ao funcionamento de estabelecimentos de ensino, refeições, transportes, Projetos Educativos, Ação Social Escolar, etc. - e à Modernização dos Serviços – processo de modernização administrativa, conservação e manutenção de edifícios, conservação de viaturas e equipamentos, entre outros.

## Juros e Outros Encargos

No capítulo “Juros e Outros Encargos”, insere-se o pagamento de juros e restantes encargos dos empréstimos contratados. Em 2014, o Município de Azambuja, no domínio do serviço da dívida, respeitou todos os compromissos assumidos. O mesmo aconteceu no respeitante aos juros provenientes de contratos de locação financeira.

## Transferências Correntes

No ano em análise, o valor das Transferências Correntes ascendeu a 1.153 milhares de euros, ou seja, 11,5% das Despesas Correntes e 9,1% da globalidade das Despesas do Município.

Os montantes em causa destinaram-se às Freguesias (reclassificados de transferências de capital) e a encargos do Município no âmbito da Ação Social Escolar (fornecimento de refeições e lanches escolares, Atividades de Enriquecimento Curricular), Proteção Civil (Grupos de Primeira Intervenção) e da atribuição de apoios na área da Intervenção Social (IPSS, Grupos Sociais de Risco, entre outros). Estão ainda incluídos os pagamentos de subsídios às Coletividades e Associações e as transferências para a Assembleia Distrital, CIMLT, CCDR/DGAL (retenções efetuadas nas transferências), etc.

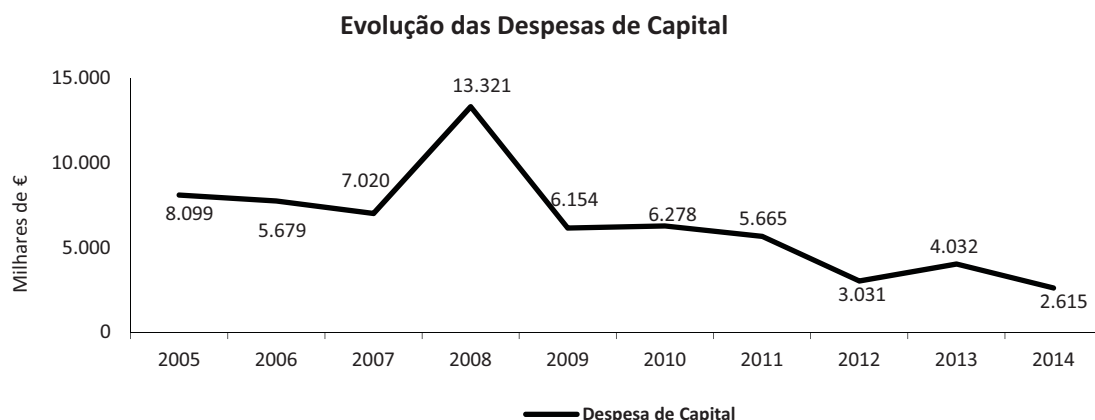
TRANSFERÊNCIAS CORRENTES	2013		2014							
	Execução	%	Previsão	Execução	%	% exec	Crescimento		Desvio	
							Valor	%	Valor	%
Sociedades e Quase-sociedades não financeiras	12.442	1,6	4.690	3.690	0,3	78,7	-8.752	-70,3	-1.000	-21,3
Administração Central - Estado	80.808	10,1	160.610	146.991	12,7	91,5	66.183	81,9	-13.619	-8,5
Freguesias	10.687	1,4	499.686	498.883	43,3	99,8	488.197	4.568,3	-803	-0,2
Municípios/Associações de Municípios/Assembleia Distrital	104.561	13,2	58.951	58.633	5,1	99,5	-45.927	-43,9	-318	-0,5
Instituições sem Fins Lucrativos	559.151	70,8	431.896	424.034	36,8	98,2	-135.117	-24,2	-7.862	-1,8
Famílias	22.610	2,9	22.640	21.198	1,8	93,6	-1.413	-6,2	-1.443	-6,4
Resto do Mundo	0	0,0	0	0	0,0	0,0	0	0,0	0	0,0
<b>Total</b>	<b>790.259</b>	<b>100,0</b>	<b>1.178.473</b>	<b>1.153.430</b>	<b>100,0</b>	<b>97,9</b>	<b>363.171</b>	<b>46,0</b>	<b>-25.043</b>	<b>-2,1</b>

## DESPESAS DE CAPITAL


As Despesas de Capital totalizaram 2.615 milhares de euros. Em termos relativos, esse valor representou 20,6% das despesas globais sendo a respetiva taxa de execução de 90,9%.

DESPESAS DE CAPITAL	2013		2014							
	Execução	%	Previsão	Execução	%	% exec	Crescimento		Desvio	
							Valor	%	Valor	%
Aquisição de Bens de Capital	964.682	23,9	704.274	447.618	17,1	63,6	-517.064	-53,6	-256.656	-36,4
Transferências de Capital	1.907.403	47,3	1.039.639	1.035.593	39,6	99,6	-871.809	-45,7	-4.046	-0,4
Ativos Financeiros	0	0,0	0	0	0,0	-	0	-	0	-
Passivos Financeiros	1.160.246	28,8	1.132.219	1.131.966	43,3	100,0	-28.280	-2,4	-253	0,0
<b>Total</b>	<b>4.032.330</b>	<b>100,0</b>	<b>2.876.137</b>	<b>2.615.178</b>	<b>100,0</b>	<b>90,9</b>	<b>-1.417.153</b>	<b>-35,1</b>	<b>-260.959</b>	<b>-9,1</b>

Mantêm-se as observações elaboradas aquando da análise à evolução das Despesas Correntes. Em grande parte, a significativa redução das Despesas de Capital (-35,1%) verificada em 2014 é explicada pela inexistência de pagamentos excecionais, como foram os realizados, em 2013, no contexto do PAEL (663.745 euros), bem como pela reclassificação em despesa corrente das transferências para as Juntas de Freguesia.



Do conjunto das Despesas de Capital as mais representativas são os Passivos Financeiros (43,3%) e as Transferências de Capital (39,6%), cuja expressão, em termos das Despesas Totais, foi de 8,9 % e 8,2%, respetivamente.





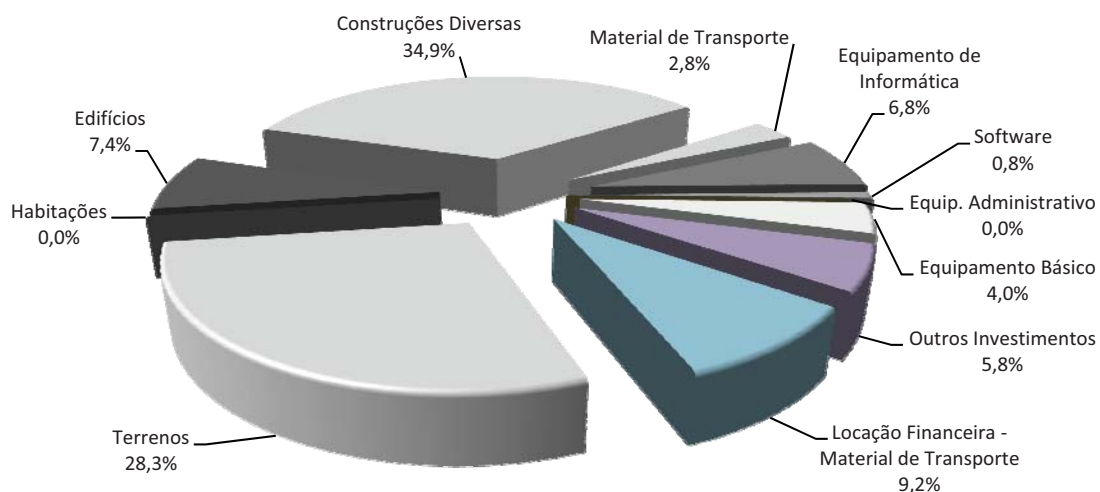
## Aquisição de Bens de Capital

Os recursos financeiros afetos à Aquisição de Bens de Capital conheceram, quando comparados com o exercício anterior, um decréscimo na ordem dos -53,6%, pelos motivos atrás expostos (pagamentos em 2013 com recurso ao PAEL).

AQUISIÇÃO DE BENS DE CAPITAL	2013		2014							
			Previsão	Execução	%	% exec	Crescimento		Desvio	
	Execução	%					Valor	%	Valor	%
Terrenos	499	0,1	126.655	126.654	28,3	100,0	126.155	25.291,7	-1	0,0
Habitações	11.320	1,2	500	94	0,0	18,8	-11.226	-99,2	-406	-81,2
Edifícios	95.021	9,8	62.370	32.991	7,4	52,9	-62.030	-65,3	-29.379	-47,1
Construções Diversas	742.102	76,8	344.894	156.251	34,9	45,3	-585.850	-78,9	-188.643	-54,7
Material de Transporte	3.690	0,4	14.380	12.405	2,8	86,3	8.715	236,2	-1.975	-13,7
Equipamento de Informática	7.393	0,8	41.105	30.649	6,8	74,6	23.257	314,6	-10.456	-25,4
Software Informático	17.868	1,9	6.600	3.452	0,8	52,3	-14.416	-80,7	-3.148	-47,7
Equipamento Administrativo	0	0,0	500	2	0,0	0,5	2	-	-498	-99,5
Equipamento Básico	42.950	4,5	39.345	18.017	4,0	45,8	-24.933	-58,1	-21.328	-54,2
Outros Investimentos	0	0,0	26.630	25.820	5,8	97,0	25.820	-	-810	-3,0
Locação Fin. - Mat. Transporte	43.839	4,5	41.295	41.283	9,2	100,0	-2.556	-5,8	-12	0,0
<b>Total</b>	<b>964.682</b>	<b>100,0</b>	<b>704.274</b>	<b>447.618</b>	<b>100,0</b>	<b>63,6</b>	<b>-517.064</b>	<b>-53,6</b>	<b>-256.656</b>	<b>-36,4</b>

Conforme patente no gráfico abaixo apresentado a maior parte dos investimentos foi direcionada para “Construções Diversas” (34,9%), “Terrenos” (28,3%), “Locação Financeira - Material de Transporte” (9,2%) e “Edifícios” (7,4%).

### Composição da Aquisição de Bens de Capital





INVESTIMENTOS CO-FINANCIADOS (QREN)		
CANDIDATURA	EMPREITADA	VALOR PAGO (€)
Reordenamento Urbano da Avenida 25 de Dezembro (Casais de Vale do Brejo)	Reordenamento Urbano da Avenida 25 de Dezembro Casais de Vale do Brejo/ Aveiras de Cima	24.505,25

Em 2014, além dos investimentos realizados no âmbito das candidaturas QREN, e dos pagamentos feitos no contexto do PAEL, realizaram-se alguns trabalhos ao nível da reabilitação de infraestruturas viárias, da intervenção em espaços verdes, da reparação de calçadas e lancis, da conservação de edifícios escolares, e face às restrições financeiras, outras intervenções consideradas prioritárias.

	Principais investimentos/pagamentos realizados (por identificação de empreitada)	VALOR (€)
E02/13	Espaços verdes Quinta da Bela Vista e Serrana em Azambuja	97.984
E08/13	Reparação de calçadas e lancis no concelho	5.274
E09/13	Intervenções diversas em espaços verdes no concelho	9.746
E04A/14	Substituição dos pavimentos de duas salas de aula da escola Inocêncio Carrilho Lopes	4.452
E03/14	Reparação de roturas de água na EBI de Manique do Intendente	5.830
E08/14	Arranjo e manutenção do jardim Dr. Joaquim Ramos	2.089
E21/14	Reparação do pavimento da estrada das Lezírias	846
E22/14	Substituição dos pavimentos de duas salas de aula da escola Inocêncio Carrilho Lopes	5.242

## Transferências de Capital

TRANSFERÊNCIAS DE CAPITAL	2013		2014							
	Execução	%	Previsão	Execução	%	% exec	Crescimento		Desvio	
							Valor	%	Valor	%
Administração Central - Estado	0	0,0	0	0	0,0	-	0	-	0	-
Empresas Publicas Municipais e intermunicipais	1.076.004	56,4	747.289	746.553	72,1	99,9	-329.451	-30,6	-736	-0,1
Municípios	72.000	3,8	108.000	108.000	10,4	100,0	36.000	50,0	0	0,0
Freguesias	561.753	29,4	500	190	0,0	38,0	-561.563	-100,0	-310	-62,0
Serviços Autónomos Administração Local/Associações de Municípios	0	0,0	0	0	0,0	-	0	-	0	-
Instituições sem Fins Lucrativos	197.645	10,4	183.850	180.850	17,5	98,4	-16.795	-8,5	-3.000	-1,6
Famílias	0	-	0	0	-	-	0	-	0	-
<b>Total</b>	<b>1.907.403</b>	<b>100,0</b>	<b>1.039.639</b>	<b>1.035.593</b>	<b>100,0</b>	<b>99,6</b>	<b>-871.809</b>	<b>-45,7</b>	<b>-4.046</b>	<b>-0,4</b>

Nas Transferências de Capital, que registaram um decréscimo de -45,7%, salientam-se as realizadas para a EMIA, de forma a assegurar a liquidação dos passivos (a transferir para o Município em execução das deliberações dos Órgãos Municipais) que se foram vencendo (serviço da dívida exigível), para as Coletividades e Associações, no quadro dos protocolos estabelecidos para o efeito, e para o Município de Vila Franca de Xira, no âmbito da comparticipação dos acessos e obras complementares ao Novo Hospital de Vila Franca de Xira.



Refira-se, relativamente às Freguesias, que os montantes relativos à Delegação de Competências / Acordos de Execução foram reclassificados para transferências correntes.

## Ativos Financeiros

Neste capítulo não se contabilizaram quaisquer operações financeiras.

## Passivos Financeiros

Em Passivos Financeiros contabilizam-se os compromissos com o serviço da dívida inerente a empréstimos bancários de médio e longos prazos, nomeadamente, com as amortizações ou reembolsos de capital. Os pagamentos realizados ascenderam a 1.131.965,87€, valor que representou 8,9% da Despesa global realizada e apresentam uma ligeira redução face a 2013.

Foram respeitados, na íntegra, os compromissos assumidos pelo Município neste domínio.

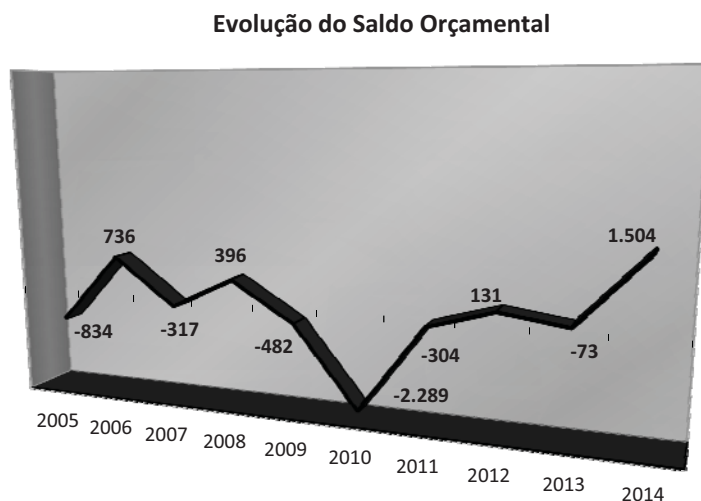
## Outras Despesas de Capital

O valor registado foi nulo.

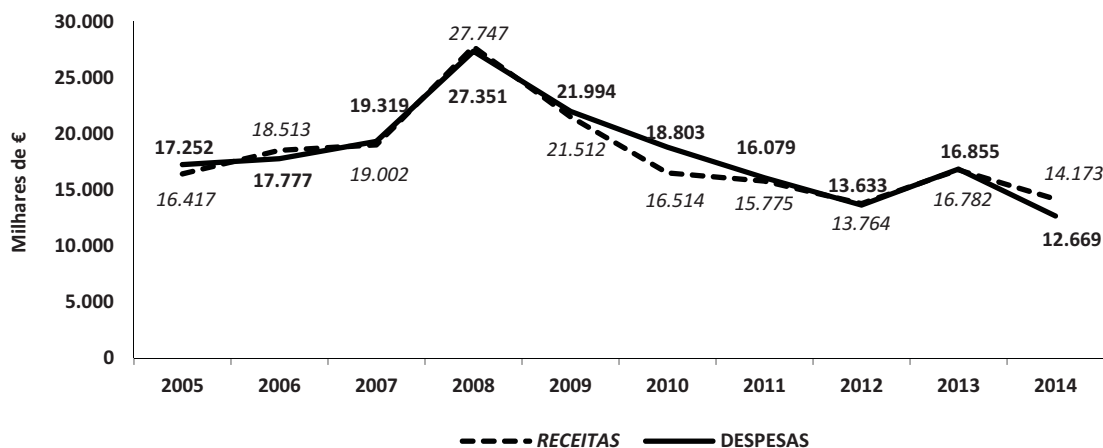
## SALDO ORÇAMENTAL

Passando à comparação das Receitas e Despesas globais constatamos que, em 2014, o valor das Receitas cobradas (14.172.629,23€) foi superior ao das Despesas pagas (12.668.704,00€), gerando, um saldo orçamental positivo de 1.503.925,23€, invertendo a situação verificada no exercício anterior.

A evolução da relação entre Receitas e Despesas Municipais e a evolução do saldo orçamental são evidenciadas nos gráficos seguintes:



### Evolução das Relação entre Receitas e Despesas Municipais

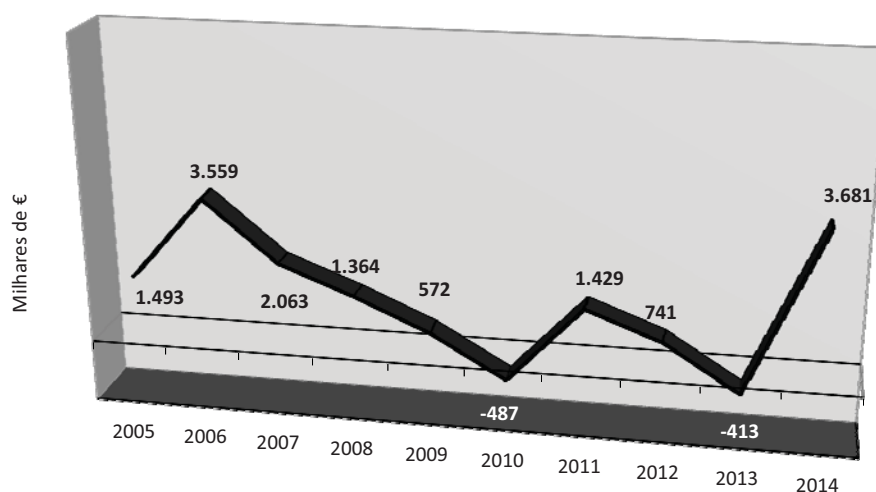


Confrontando, por fim, as disponibilidades financeiras do Município em 2014: 14.630.769,43€ - que inclui a receita cobrada (14.172.629,23€) e saldo da Gerência de 2013 (458.140,20€), com a despesa efetuada ao longo do ano de 12.668.704,00€ – transitamos, para 2014, com um saldo para a Gerência de 1.962.065,43€.

### POUPANÇA CORRENTE

Para concluir a análise orçamental, refira-se que, em 2014, as Receitas Correntes (13.734.676,71€) superaram as Despesas Correntes (10.053.526,41€), gerando, assim, uma poupança corrente positiva de 3.681.150,30€.

### Evolução da Poupança Corrente





## ANÁLISE PATRIMONIAL

No presente capítulo procede-se à avaliação dos resultados alcançados pelo Município de Azambuja ao longo do exercício de 2014, evidenciando os impactos na sua situação patrimonial e financeira.

### Balanço

O Balanço espelha a situação financeira do Município a 31 de dezembro de 2014. É a expressão da relação existente entre Ativo, Passivo e Fundos Próprios.

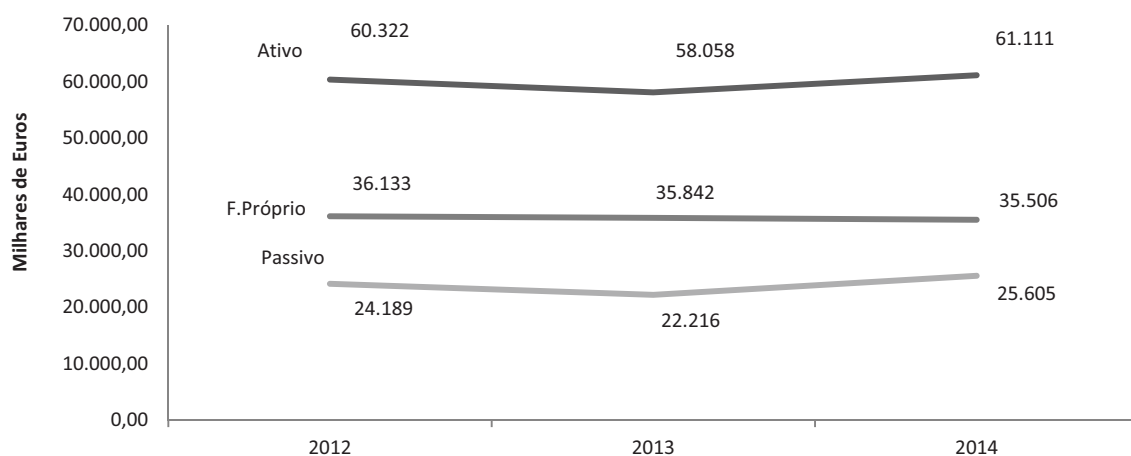
ATIVO			FUNDOS PRÓPRIOS E PASSIVO		
Imobilizado			Fundos Próprios		
Bens de Domínio Público	30.033.278,04	49,1	Património	34.234.380,95	56,0
Imobilizações Incorpóreas	4.432,75	0,0	Reservas	1.462.548,01	2,4
Imobilizações Corpóreas	20.448.624,59	33,5	Subsídios	65.450,00	0,1
Investimentos Financeiros	2.486.078,70	4,1	Doações	79.263,59	0,1
			Resultados Transitados	3.255.743,15	5,3
			Resultado Líquido Exercício	-3.591.401,28	-5,9
Circulante			Passivo		
Existências	33.107,06	0,1	Provisões para Riscos e Encargos	4.938.887,51	8,1
Dívidas de Terceiros – CP	1.419.199,37	2,3	Dívidas a Terceiros - M/L Prazos	9.707.131,46	15,9
Depósitos Instituições Financeiras e Caixa	2.285.352,01	3,7	Dívidas a Terceiros – CP	1.798.846,87	2,9
Acréscimos e Diferimentos	4.400.865,07	7,2	Acréscimos e Diferimentos	9.160.087,33	15,0
<b>Total do Ativo</b>	<b>61.110.937,59</b>	<b>100,0</b>	<b>Total Fundos Próprios e Passivo</b>	<b>61.110.937,59</b>	<b>100,0</b>

O imobilizado constitui o principal agregado de elementos patrimoniais ativos (86,7%).

O Passivo representa cerca de 41,9% do Ativo líquido. Em termos de exigibilidade, as Dívidas a Terceiros de médio/longo prazos fixaram-se em 9.707 milhares de euros, representando cerca de 15,9% dos Fundos Próprios e Passivo, e as Dívidas a Curto prazo em 1.799 milhares de euros (2,9% dos Fundos Próprios e Passivo).

Os Fundos Próprios, em 2014, cifraram-se em 35.506 milhares de euros, representando 58,1% do total do Ativo. São constituídos, na sua globalidade, pelo Património municipal e decresceram, face ao ano transato, pelo contributo do Resultado Líquido do Exercício negativo (-3.591 milhares de euros) e dos Resultados Transitados positivos (+3.256 milhares de euros).

## Evolução dos Elementos Patrimoniais



## Imobilizado

(em €)

ATIVO BRUTO	2012	2013	2014	%	Crescimento (2013-2014)	% Cres.
<b>Bens do Domínio Público</b>						
Terrenos e recursos naturais	1.374.848,05	956.744,55	967.411,30	1,2	10.666,75	1,1
Edifícios	8.006.019,31	8.424.256,81	8.424.256,81	10,0	0,00	0,0
Outras construções e infra-estruturas	40.791.322,53	40.795.562,53	41.266.874,02	49,1	471.311,49	1,2
Bens do património histórico, artístico e cultural	5.000,00	5.000,00	5.000,00	0,0	0,00	0,0
Outros bens de domínio público	176.980,71	176.980,71	176.980,71	0,2	0,00	0,0
Imobilizações em curso	0,00	0,00	0,00	0,0	0,00	-
<b>Imobilizações Incorpóreas</b>						
Despesas de investigação e de desenvolvimento	105.184,22	105.184,22	105.184,22	0,1	0,00	0,0
Propriedade industrial e outros direitos	4.109,60	4.109,60	4.109,60	0,0	0,00	0,0
Imobilizações em curso	0,00	0,00	0,00	0,0	0,00	-
<b>Imobilizações Corpóreas</b>						
Terrenos e recursos naturais	6.965.752,84	7.503.600,74	7.707.600,74	9,2	204.000,00	2,7
Edifícios e outras construções	13.781.696,18	13.781.696,18	13.821.545,56	16,5	39.849,38	0,3
Equipamento básico	2.536.317,03	2.560.897,66	2.590.669,21	3,1	29.771,55	1,2
Equipamento de transporte	1.448.980,09	1.448.980,09	1.460.675,24	1,7	11.695,15	0,8
Ferramentas e utensílios	24.408,92	33.066,51	33.066,51	0,0	0,00	0,0
Equipamento administrativo	1.915.517,91	1.929.640,15	1.959.170,86	2,3	29.530,71	1,5
Outras imobilizações corpóreas	723.605,05	724.867,02	726.051,69	0,9	1.184,67	0,2
Imobilizações em curso	869.541,19	750.961,24	334.538,98	0,4	-416.422,26	-55,5
<b>Investimentos Financeiros</b>						
Partes de capital	3.765.364,00	3.765.364,00	4.423.578,70	5,3	658.214,70	17,5
<b>Total</b>	<b>82.494.647,63</b>	<b>82.966.912,01</b>	<b>84.006.714,15</b>	<b>100,0</b>	<b>1.039.802,14</b>	<b>1,3</b>
<b>AMORTIZAÇÕES ACUMULADAS</b>	<b>23.982.145,58</b>	<b>26.590.783,32</b>	<b>29.096.800,07</b>	<b>-</b>	<b>2.506.016,75</b>	<b>9,4</b>

O ativo imobilizado, constituído, em larga medida, por Edifícios e Outras Construções integrados nos domínios público e privado municipal, observou um crescimento na ordem dos 1.040 milhares de euros (1,3%) relativamente ao ano anterior, maioritariamente decorrente da imposta subscrição de unidades de participação do Fundo de Apoio Municipal (FAM), regulamentado pela Lei n.º 53/2014, de 25 de agosto, no valor de 658.214,70€.

As amortizações acumuladas cresceram acima desse incremento, o que representa um aumento do índice de envelhecimento do imobilizado de 2013 (33,6%) para 2014 (36,6%).

No tocante à política de investimentos financeiros municipais, o quadro seguinte sintetiza a situação a 31 de dezembro de 2014 das participações detidas em entidades societárias:

(em €)			
ENTIDADES PARTICIPADAS	Custo de Aquisição	Valor da Participação	% Participação
Águas do Oeste, S.A.	1.784.885,00	1.784.885,00	5,95
EMIA - Empresa Municipal de Infra-estruturas da Azambuja, E.M.	1.937.500,00	1.900.000,00	100,00
LT, Sociedade de Reabilitação Urbana, E.M.	42.979,00	42.979,00	9,86
Fundo de Apoio Municipal	(*) 658.214,70	658.214,70	0,10
<b>Total</b>	<b>4.423.578,70</b>	<b>4.386.078,70</b>	<b>-</b>

(\*) Valor subscrito, a realizar em prestações semestrais de 47.015,50€ (de 2015 a 2020) e de 47.014,35€ (em 2021) durante 7 anos.

Em 2014, foi reforçada a provisão para investimentos financeiros, fixando-se em 1.937,5 milhares de euros, em virtude da conclusão do processo e integração dos ativos e passivos no Município ter ocorrido no dia 18 de março de 2015.

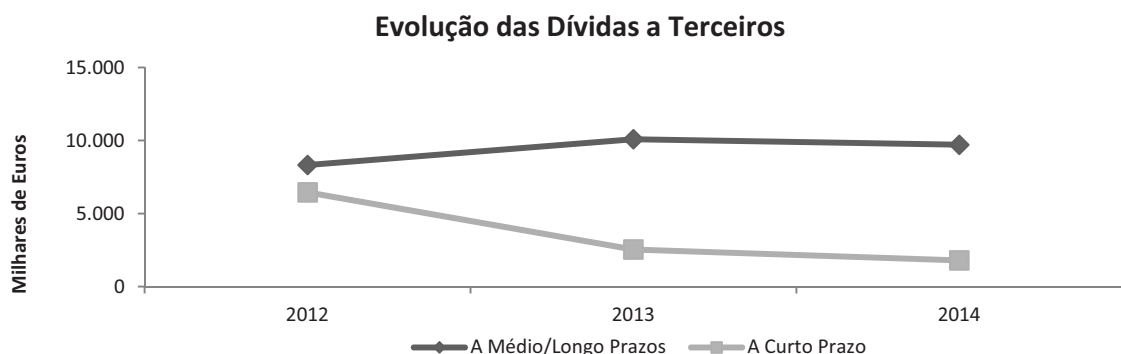
## Existências

A composição das existências era a seguinte, reportada ao final do exercício em análise:

(em €)						
EXISTÊNCIAS	2012	2013	2014	Provisões	%	Crescimento (2013-2014)
Matérias-Primas, Subsidiárias e de Consumo	89.293,67	81.735,11	83.410,53	50.303,47	100,0	2,0
<b>Total</b>	<b>89.293,67</b>	<b>81.735,11</b>	<b>83.410,53</b>	<b>50.303,47</b>	<b>100,0</b>	<b>2,0</b>

## Dívidas a Terceiros

A evolução das dívidas a terceiros é evidenciada no gráfico e quadro seguintes:





(em €)

DÍVIDAS A TERCEIROS	2012	2013	2014	%	Crescimento (2013-2014)
<b>A Médio/Longo Prazos</b>					
Empréstimos a Médio/Longo Prazos	8.280.167,15	10.083.225,03	9.079.192,04	78,9	-10,0
Fornecedores, c/c			29.388,17	0,3	-
Fornecedores de Imobilizado, c/c	43.179,82	5.139,79	0,00	0,0	-100,0
Outros Credores			598.551,25	5,2	-
<b>Sub-total</b>	<b>8.323.346,97</b>	<b>10.088.364,82</b>	<b>9.707.131,46</b>	<b>83,7</b>	<b>-3,8</b>
<b>A Curto Prazo</b>					
Empréstimos a Médio/Longo Prazos	1.035.919,97	1.211.910,73	1.083.977,85	9,4	-10,6
Adiantamentos por Conta de Vendas	51.762,50	1.762,50	1.762,50	0,0	0,0
Fornecedores, c/c	3.455.907,42	419.484,52	174.702,53	1,5	-58,4
Fornecedores-Faturas em Receção e Conferência	616.718,62	243.085,75	6.700,01	0,1	-97,2
Adiantament. de Clientes, Contribuintes e Utentes	0,00	0,00	0,00	0,0	-
Fornecedores de Imobilizado, c/c	515.994,21	102.801,56	4.635,75	0,0	-95,5
Estado e Outros Entes Públicos	58.206,03	77.977,11	68.929,80	0,6	-11,6
Outros Credores	408.217,46	188.622,75	202.033,00	1,8	7,1
Credores de Operações Tesouraria	311.197,72	297.476,18	256.105,43	2,2	-13,9
<b>Sub-total</b>	<b>6.453.923,93</b>	<b>2.543.121,10</b>	<b>1.798.846,87</b>	<b>15,6</b>	<b>-29,3</b>
<b>Total</b>	<b>14.777.270,90</b>	<b>12.631.485,92</b>	<b>11.505.978,33</b>	<b>100,0</b>	<b>-8,9</b>

A evolução das dívidas de empréstimos a médio/longo prazo é evidenciada no quadro seguinte:

(em €)

DÍVIDAS DE EMPRÉSTIMOS DE MÉDIO/LONGO PRAZO	2012	2013	2014	Crescimento (2013-2014)	% Cres.
Banco Santander Totta, SA	3.398.936,34	3.124.320,42	2.849.245,29	-275.075,13	-8,8
Banco BPI	272.718,24	249.991,72	227.265,20	-22.726,52	-9,1
Banco Espírito Santo	774.449,09	716.477,04	658.504,99	-57.972,05	-8,1
Caixa Geral de Depósitos	2.372.602,20	2.167.030,46	1.959.292,13	-207.738,33	-9,6
Caixa de Crédito Agrícola Mútuo	1.211.204,25	772.580,23	605.597,11	-166.983,12	-21,6
Direcção Geral do Tesouro e Finanças	1.286.177,00	4.264.735,89	3.863.265,17	-401.470,72	-9,4
<b>Total</b>	<b>9.316.087,12</b>	<b>11.295.135,76</b>	<b>10.163.169,89</b>	<b>-1.131.965,87</b>	<b>-10,0</b>

Da análise do gráfico e quadros anteriores, podemos constatar que o Município reduziu, em cerca de 1.132 milhares de euros, o endividamento com empréstimos de médio/longo prazos, correspondente a -10,0% do montante em dívida no final do exercício anterior. No endividamento de médio/longo prazo estão incluídas outras dívidas cuja exigibilidade ocorre posteriormente a 2015, designadamente, o montante do FAM a realizar no período de 2016 a 2021 e as *tranches* exigíveis em 2016 dos acordos de pagamento com Resioeste, SA e Município de Vila Franca de Xira.

Ao nível das dívidas a terceiros a curto prazo, o Município reduziu cerca de 744 milhares de euros (-29,3%), face ao ano anterior (nos anos anteriores já havia verificado reduções, consolidando essa trajetória). A variação mais significativa ocorreu nos fornecedores (c/c, Faturas em Receção e Conferência e de Imobilizado, c/c) com cerca de -579 milhares de euros, representativo do esforço efetuado na redução destas dívidas pelo recurso a receitas próprias canalizadas para esse efeito.





Relativamente à evolução do passivo (com exceção dos proveitos diferidos) estruturados de acordo com a concetualização introduzida pela Lei dos Compromissos e Pagamentos em Atraso (Lei n.º 8/2012, de 21 de fevereiro e Decreto-Lei n.º 127/2012, de 21 de junho) e conceito de dívida total de operações orçamentais introduzido com a atual LFL (Lei n.º 73/2013, de 3 de setembro), apresenta-se o quadro seguinte:

(em €)

PASSIVO(a)	2012	2013	2014	%	Crescimento (2013-2014)	
					Valor	%
Provisões para riscos e encargos	121.988,79	411.270,71	4.938.887,51	31,7	4.527.616,80	1100,9
Acréscimos de custos	680.653,82	717.802,72	1.142.596,15	7,3	424.793,43	59,2
Operações não orçamentais	375.786,17	376.271,38	323.286,58	2,1	-52.984,80	-14,1
Empréstimos de médio/longo prazos	9.316.087,12	11.295.135,76	10.163.169,89	65,2	-1.131.965,87	-10,0
Leasings	89.760,10	45.921,28	4.635,75	0,0	-41.285,53	-89,9
Adiantamentos por conta de vendas	51.762,50	1.762,50	1.762,50	0,0	0,00	0,0
Fornecedores – faturas em receção	562.315,34	211.296,47	5.603,85	0,0	-205.692,62	-97,3
Outras		940,50	660.011,95	4,2	659.071,45	70076,7
<b>Sub-total</b>	<b>11.198.353,84</b>	<b>13.060.401,32</b>	<b>17.239.954,18</b>	<b>110,7</b>	<b>4.179.552,86</b>	<b>32,0</b>
<b>Contas a pagar</b>	<b>4.381.559,67</b>	<b>700.158,03</b>	<b>347.507,81</b>	<b>2,2</b>	<b>-352.650,22</b>	<b>-50,4</b>
Dos quais:						
<i>Pagamentos em atraso</i>	<i>3.905.828,91</i>	<i>329.076,89</i>	<i>81.164,55</i>	<i>0,5</i>	<i>-247.912,34</i>	<i>-75,3</i>
<b>Total</b>	<b>15.579.913,51</b>	<b>13.760.559,35</b>	<b>17.587.461,99</b>	<b>100,0</b>	<b>3.826.902,64</b>	<b>27,8</b>
<b>Dívida de Operações Orçamentais (b)</b>	<b>14.401.484,73</b>	<b>12.255.214,54</b>	<b>10.524.477,05</b>	<b>59,8</b>	<b>-1.730.737,49</b>	<b>-14,1</b>

(a) Excluindo proveitos diferidos;

(b) Excluindo, em 2014, a dívida do FAM, uma vez que não releva para o limite da dívida total, nos termos do n.º 8 do art.º 98 da Lei do Orçamento do Estado para 2015 (Lei n.º 82-B/2014, de 31 de dezembro).

O passivo (excluindo proveitos diferidos) aumentou 3.827 milhares de euros (+27,8%), particularmente em virtude da variação nas rubricas de “Provisões para Riscos e Encargos”, na qual se encontra refletida a provisão para os impactos da integração dos ativos e passivos transferidos para o Município pela conclusão do processo da EMIA, EM (4.645 milhares de euros), e “Outras”, que inclui a subscrição imposta legalmente de unidades de participação do FAM a realizar de 2015 a 2021 (658 milhares de euros), invertendo a tendência de redução verificada em anos anteriores (de -1.819 e -4.576 milhares de euros, em 2013 e em 2012, respetivamente, face ao respetivo ano transato).

Quer as contas a pagar, quer os pagamentos em atraso verificaram decréscimos face ao exercício anterior (cerca de -353 e -248 milhares de euros, respetivamente). Não existem pagamentos em atraso de 21/2/2012 (data da entrada em vigor da Lei dos Compromissos e Pagamentos em Atraso), conforme mencionado no anexo III do presente Relatório, respeitando, os pagamentos em atraso de 31/12/2014, a dívida de juros de mora que aguarda encontro de contas com a empresa Águas do Oeste, SA, a realizar com o desfecho do processo negocial.

## Dívidas de Terceiros

No tocante às dívidas a receber de terceiros, podemos observar a sua composição no quadro seguinte:

(em €)

DÍVIDAS DE TERCEIROS CURTO PRAZO	2012	2013	2014	Provisões	%	Crescimento (2013-2014)
Clientes c/c	22.984,72	20.743,45	29.865,88	2.116,50	1,5	44,0
Contribuintes c/c	1.013.072,12	1.106.477,73	1.017.660,48	106.371,09	50,9	-8,0
Utentes c/c	502.754,10	630.493,37	791.815,02	469.350,82	39,6	25,6
Clientes, Contrib.e Utentes Cob. Duvidosa	1.209,94	1.209,94	1.209,94	1.209,94	0,1	0,0
Estado e Outros Entes Públicos	6.124,28				0,0	-100,0
Outros Devedores	140.018,93	215.268,98	158.892,81	1.196,41	7,9	-26,2
<b>Total</b>	<b>1.686.164,09</b>	<b>1.974.193,47</b>	<b>1.999.444,13</b>	<b>580.244,76</b>	<b>100,0</b>	<b>1,3</b>

As dívidas a receber repartem-se em devedores de diversa ordem, consoante a natureza económica das operações desenvolvidas com o Município. Em 2014, 50,9% das dívidas respeitam a contribuintes, onde se incluem as dívidas do Estado Português ao Município associadas a benefícios fiscais concedidos à OPEL / General Motors Portugal, à revelia dos Órgãos Municipais, relativas a Imposto Municipal de Sisa (181.351,17€) e Contribuição Autárquica (726.902,95€).

As dívidas respeitantes à faturação de água, quota de serviço, tarifa de recolha de resíduos sólidos e tarifa de saneamento (anteriores à exploração desta atividade pela empresa Águas de Azambuja, S.A.), bem como as rendas de habitações, fornecimento de refeições escolares e, ainda, as dívidas constituídas no âmbito de processos de contraordenação, encontram-se incluídas em “Utentes, c/c” e estão devidamente provisionadas, tendo por base a sua antiguidade.

## Disponibilidades

(em €)

DISPONIBILIDADES	2012	2013	2014	Crescimento (2013-2014)	% Cres.
Caixa	502,99	500,02	690,12	190,10	38,0
Depósitos em Instituições Financeiras					
Caixa Geral de Depósitos	295.438,58	285.672,52	617.472,04	331.799,52	116,1
Banco Santander Totta	41.675,24	31.656,51	234.188,48	202.531,97	639,8
Banco Português de Investimento	24.847,34	6.719,00	29.608,62	22.889,62	340,7
Caixa Crédito Agrícola Mutuo de Azambuja	77.073,47	46.653,30	1.095.132,85	1.048.479,55	2247,4
Banco Espírito Santo	12.135,85	8.461,79	9.182,72	720,93	8,5
Millenium BCP	3.400,16	1.490,82	7.065,78	5.574,96	374,0
Banco Popular	452.034,55	453.257,62	292.011,40	-161.246,22	-35,6
<b>Total</b>	<b>907.108,18</b>	<b>834.411,58</b>	<b>2.285.352,01</b>	<b>1.450.940,43</b>	<b>173,9</b>

No final de 2014, os meios líquidos de pagamento refletiram um acréscimo comparativamente com o final do ano transato em cerca de 1.451 milhares de euros. No saldo de disponibilidades a transitar para 2015, estão incluídos montantes de receita consignada, designadamente, de garantias acionadas e operações de tesouraria, cuja aplicação ocorrerá durante esse exercício.



## Rácios Financeiros

O indicador da liquidez geral utiliza-se para avaliar a capacidade do Município de pagamento das dívidas a terceiros de curto prazo. Se as disponibilidades, o realizável de curto prazo e as existências superarem o exigível de curto prazo, representa total capacidade do Município pagar as dívidas vencidas/a vencer no curto prazo.

Reportando-nos ao ano de 2014, constata-se que o indicador melhorou bastante, face aos anos transatos, representando uma estabilidade/equilíbrio na gestão da tesouraria.

		2012	2013	2014
Liquidez geral (%)	Ativo Circulante	33,6	92,3	207,8
	Dívidas a Terceiros de Curto Prazo			

O rácio “endividamento” apura o grau de utilização de fundos alheios no financiamento das atividades do Município, sendo, no ano de 2014, de 18,8%, consolidando a redução sistemática desde 2010, resultante do esforço desenvolvido pelo Município na redução das dívidas e implementação do Plano de Ajustamento Financeiro.

		2012	2013	2014
Endividamento (%)	Dívidas a Terceiros de C/M/L Prazos	24,5	21,8	18,8
	Fundos Próprios + Passivo			

A autonomia financeira permite avaliar a independência do Município face a terceiros, a qual se fixou em 58,1%, no ano de 2014, tendo havido uma redução do indicador.

		2012	2013	2014
Autonomia Financeira (%)	Fundo Próprios	59,9	61,7	58,1
	Ativo Total (Líquido)			

Os rácios “endividamento” e “autonomia financeira” estão interligados. Quanto ao primeiro dos rácios indicados, a redução de -8,9% do passivo exigível (dívida) associada ao crescimento dos fundos próprios e passivo (+5,3%), destacando-se especialmente o aumento das Provisões para Riscos e Encargos, contribuíram para a melhoria do indicador.

No que se refere à “autonomia financeira”, a redução é justificada pela redução residual dos fundos próprios (-0,9%) conjugada com o aumento do ativo líquido em cerca de 5,3%.

## Demonstração de Resultados (Por Natureza)

O Município de Azambuja encerrou as suas contas relativas ao exercício económico de 2014 com um resultado líquido negativo de 3.591.401,28€.

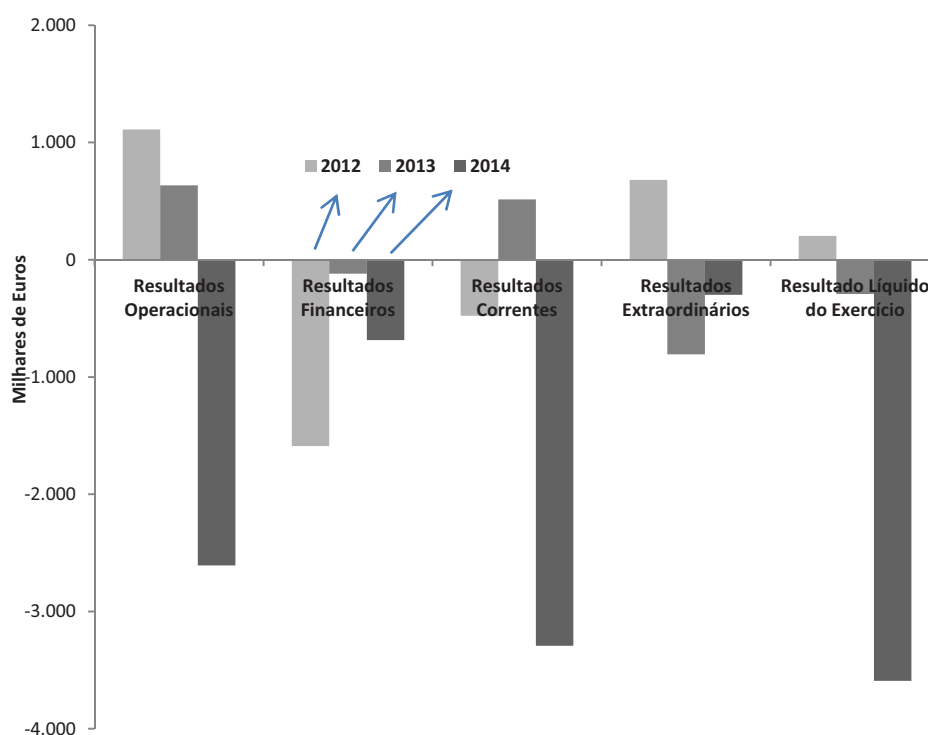
Para a formação do resultado líquido do exercício contribuíram os seguintes componentes:

(em €)

RESULTADOS	2012	2013	2014	Crescimento (2013-2014)	% Cresc.
Resultados Operacionais	1.110.978,47	634.527,05	-2.607.249,38	-3.241.776,43	-510,9
Resultados Financeiros	-1.588.956,73	-119.356,62	-685.042,37	-565.685,75	-473,9
Resultados Correntes	-477.978,26	515.170,43	-3.292.291,75	-3.807.462,18	-739,1
Resultados Extraordinários	681.697,75	-806.624,10	-299.109,53	507.514,57	62,9
<b>Resultado Líquido do Exercício</b>	<b>203.719,49</b>	<b>-291.453,67</b>	<b>-3.591.401,28</b>	<b>-3.299.947,61</b>	<b>-1.132,2</b>

Os Resultados Correntes, que haviam mostrado melhorias no ano transato, inverteram essa tendência, sendo os principais contribuintes para o Resultado Líquido do Exercício apurado.

### Evolução dos Resultados



### Resultados Operacionais

O conjunto dos Proveitos Operacionais cresceu 8,9% face ao ano anterior, ou seja, cerca de 1.158 milhares de euros. Na estrutura dos proveitos, os impostos e taxas e as transferências e subsídios obtidos continuam a ser as mais representativas, com um peso de 44,7% e 43,4% nestes proveitos, respetivamente.



Comparando com o ano 2013, as transferências e subsídios obtidos obtiveram uma diminuição de cerca de 229 milhares de euros (-3,6%), enquanto que, nos impostos e taxas, observou-se um crescimento de cerca de 28,9%.

(em €)

PROVEITOS OPERACIONAIS	2012	2013	2014	%	Crescimento (2013-2014)	% Cresc.
Vendas e Prestações de Serviços	1.771.612,92	1.725.376,49	1.686.941,66	11,9	-38.434,83	-2,2
Impostos e Taxas	4.875.590,36	4.928.186,33	6.353.053,07	44,7	1.424.866,74	28,9
Trabalhos para a Própria Entidade	-	-	-	-	-	-
Transferências e Subsídios Obtidos	6.470.380,53	6.405.910,45	6.177.374,22	43,4	-228.536,23	-3,6
Outros Proveitos e Ganhos Operacionais	-	-	-	-	-	-
<b>Total</b>	<b>13.117.583,81</b>	<b>13.059.473,27</b>	<b>14.217.368,95</b>	<b>100,0</b>	<b>1.157.895,68</b>	<b>8,9</b>

No tocante aos Custos Operacionais, os Custos com o Pessoal mantêm a preponderância (33,0%), seguindo-se, neste exercício, as Provisões do Exercício (28,2%), os Fornecimentos e Serviços Externos (15,3%) e as Amortizações do Exercício (14,9%). Estes custos verificaram um aumento na ordem dos 4.400 milhares de euros (35,4%), essencialmente, por via do aumento das Provisões do Exercício associadas à integração, no Município, dos ativos e passivos da EMIA, EM, cujo processo foi concluído no dia 18 de março de 2015 e conhecidos os resultados (4.645 milhares de euros).

Nas outras componentes destes custos constataram-se reduções, em praticamente todas, com exceção, designadamente, das Transferências e Subsídios Correntes Concedidos, em virtude da reclassificação para esta rubrica, das transferências ao abrigo da Delegação de Competências / Acordos de Execução com as Freguesias (anteriormente classificadas em Custos e Perdas Extraordinárias – Transferências de Capital). Ainda neste campo, importa referir que o Município continua a ser “financiador” do Serviço Nacional de Saúde da Administração Central do Sistema de Saúde, I.P., mediante a retenção nos fundos municipais de cerca de 74 milhares de euros e transferência direta para esse organismo, correspondente ao “montante igual ao afeto em 2013 aos encargos com os seus trabalhadores em matéria de prestações de saúde pelo SNS”, em cumprimento do disposto nos art.º 150.º da LOE/2014 e art.º 55.º do Decreto-Lei n.º 52/2014, de 7 de abril (Decreto-Lei de Execução Orçamental de 2014).

(em €)

CUSTOS OPERACIONAIS	2012	2013	2014	%	Crescimento (2013-2014)	% Cresc.
CMVMC	141.183,49	287.491,48	294.286,17	1,7	6.794,69	2,4
Fornecimentos e Serviços Externos	3.024.065,09	2.638.100,03	2.576.695,99	15,3	-61.404,04	-2,3
Custos com o Pessoal	5.412.597,66	5.921.731,97	5.554.597,93	33,0	-367.134,04	-6,2
Transf. e Subs. Correntes Concedidos	650.651,47	645.932,80	1.151.799,31	6,8	505.866,51	78,3
Amortizações do Exercício	2.703.252,65	2.606.661,32	2.507.377,83	14,9	-99.283,49	-3,8
Provisões do Exercício	72.526,39	320.843,49	4.738.887,71	28,2	4.418.044,22	1377,0
Outros Custos e Perdas Operacionais	2.328,59	4.185,13	973,39	0,0	-3.211,74	-76,7
<b>Total</b>	<b>12.006.605,34</b>	<b>12.424.946,22</b>	<b>16.824.618,33</b>	<b>100,0</b>	<b>4.399.672,11</b>	<b>35,4</b>

O aumento dos Proveitos Operacionais não superou o aumento dos Custos Operacionais, contribuindo assim para a redução dos Resultados Operacionais de 2013 para 2014, que ascenderam a -2.607 milhares de euros.



## Resultados Financeiros

Os resultados financeiros fixaram-se, em 2014, em -685 milhares de euros.

Nos proveitos financeiros estão incluídos os juros obtidos de depósitos em instituições financeiras e, nos custos financeiros, os juros suportados com empréstimos contraídos e com locações financeiras. A variação dos resultados de 2013 para 2014 prendeu-se pelo facto do Município ter reforçado a provisão para aplicações financeiras, na ordem de 572 milhares de euros, associada à participação financeira na empresa EMIA, EM.

(em €)

PROVEITOS E CUSTOS FINANCEIROS	2012	2013	2014	Crescimento (2013-2014)	% Cresc.
Proveitos e Ganhos Financeiros	12.780,37	18.724,21	8.240,24	-10.483,97	-56,0
Custos e Perdas Financeiros	1.601.737,10	138.080,83	693.282,61	555.201,78	402,1

## Resultados Extraordinários

Os resultados extraordinários foram negativos em -299 milhares de euros.

(em €)

PROVEITOS E CUSTOS EXTRAORDINÁRIOS	2012	2013	2014	Crescimento (2013-2014)	% Cresc.
Proveitos e Ganhos Extraordinários	2.141.069,20	773.528,58	747.479,02	-26.049,56	-3,4
Custos e Perdas Extraordinários	1.459.371,45	1.580.152,68	1.046.588,55	-533.564,13	-33,8

Dos proveitos e ganhos extraordinários, a parcela mais representativa diz respeito à imputação sistemática a resultados dos subsídios para investimentos amortizáveis obtidos pelo Município, na ordem dos 462 milhares de euros, seguindo-se as reversões de provisões, com cerca de 124 milhares de euros.

Dos custos e perdas extraordinários são as transferências concedidas pelo Município (quer os pagamentos tenham ocorrido ou não no exercício) a entidades terceiras (nomeadamente, EMIA, associações e coletividades e Município de Vila Franca de Xira, com 747, 181 e 65 milhares de euros, respetivamente) que detêm o maior peso e cuja redução, face a 2013, decorreu da reclassificação, como já foi anteriormente referido, para a rubrica de Transferências e Subsídios Correntes Concedidos, das transferências ao abrigo da Delegação de Competências / Acordos de Execução com as Freguesias.

## Resultado Líquido do Exercício

O Resultado Líquido do Exercício teve um decréscimo de 2013 para 2014 de -3.300 milhares de euros, tendo os custos e perdas totais superado os proveitos e ganhos totais em cerca de 3.591 milhares de euros.

(em €)

PROVEITOS E CUSTOS TOTAIS	2012	2013	2014	Crescimento (2013-2014)	% Cresc.
Proveitos e Ganhos Totais	15.271.433,38	13.851.726,06	14.973.088,21	1.121.362,15	8,1
Custos e Perdas Totais	15.067.713,89	14.143.179,73	18.564.489,49	4.421.309,76	31,3



Seguidamente, sintetizam-se, os factos e operações com relevância económico-financeira, ocorridos durante o exercício de 2014, que contribuíram para a formação do resultado líquido do exercício:

- ao nível dos proveitos de impostos diretos, o aumento dos proveitos do Imposto Único de Circulação e do Imposto Municipal sobre Transmissões Onerosas de Imóveis (+791 e +645 milhares de euros, respetivamente, de 2013 para 2014) e a redução da Derrama em cerca de -170 milhares de euros. Nesta última situação, por efeitos do reconhecimento, em 2014, igual ao montante previsto nos documentos previsionais de 2015, em consonância com o parecer da CCDRLVT emitido em fevereiro de 2015, e aplicado igualmente aos proveitos do Imposto sobre Imóveis e às transferências a título de Participação Variável no IRS, que tiveram os inerentes reflexos nas rubricas de “Acréscimo de Proveitos” e “Resultados Transitados”;
- o corte de -2,8% nas transferências provenientes do Orçamento do Estado (fundos municipais);
- a redução generalizada dos custos operacionais desembolsáveis, em especial, pela implementação das medidas do Plano de Ajustamento Financeiro de Azambuja, conducentes à contenção e racionalização de custos, determinando-se a não realização de algumas atividades e eventos, a racionalização de consumos de bens e serviços e a priorização das transferências e subsídios correntes a conceder (nesta última componente, o aumento verificado respeita à reclassificação das transferências para as freguesias, no âmbito da delegação de competências / acordos de execução, de capital para correntes);
- a redução dos gastos com o pessoal, em cerca de -367 milhares de euros, em resultado das saídas de pessoal em 2013 e 2014, incluindo a redução de um vereador a tempo inteiro;
- o reforço das provisões para riscos e encargos e para investimentos financeiros, na ordem dos 4.645 e 572 milhares de euros, respetivamente, com impactos sobre os resultados operacionais e financeiros, associado à participação na empresa municipal EMIA, EM, cuja conclusão do processo e integração dos ativos e passivos no Município ocorreu no dia 18 de março de 2015. O montante de 4.645 milhares de euros corresponde à diferença entre ativos e passivos transferidos, com ajustamento do valor contabilístico para o valor de avaliação externa atual dos imóveis e ainda risco de realização de créditos de impostos. Sobre os terrenos, refira-se que o Município obteve mais-valias em 2008 e 2009 (2.211 e 2.442 milhares de euros, respetivamente, com a alienação dos terrenos nascente e poente à empresa municipal, integrados em “negócio” de concessão da exploração e gestão do estacionamento pago nesses parques, nas vias públicas e em bens do domínio público em toda a Vila de Azambuja, durante 25 anos), sendo agora “anuladas”, em virtude da não concretização de parceria público-privado institucionalizada, com retribuição de, no mínimo, 2.914 milhares de euros, pelo direito de superfície desses terrenos, inviabilizada pela Lei n.º 55-A/2011, de 15 de novembro, e da reversão desses terrenos para o Município com a obrigatoriedade de extinção da empresa;
- a continuidade da liquidação de um conjunto significativo de passivos, a qual teve impactos bastante positivos no prazo médio de pagamentos (-84 dias) e noutros indicadores associados ao endividamento - redução da dívida a curto prazo (-29,3%) e da dívida total (-14,1%) – mas também o aumento do passivo (excluindo proveitos diferidos) (+27,8%), por via do reconhecimento da provisão para riscos e encargos atrás referida, bem como pela subscrição legalmente imposta das unidades de participação do FAM (+658 milhares de euros).

O Resultado Líquido do Exercício de 2014, nos termos da legislação aplicável, deverá ser transferido para resultados transitados.

**MUNICÍPIO DE AZAMBUJA**

**DEMONSTRAÇÕES FINANCEIRAS**  
(Ótica Orçamental)



CONTROLO ORÇAMENTAL DA RECEITA 2014

(em €)											
Cód.	Descrição	Previsões Corrigidas	Receitas por Cobrar no início do ano	Receitas Liquidadas	Liquidações Anuladas	Receitas Cobradas Brutas	Reemb./Restit.		Receita Cobrada Líquida	Receitas por Cobrar Final do Ano	Execução Financeira das Receitas (%)
							Emitidos	Pagos			
01	Receitas Correntes										
02	IMPOSTOS DIRECTOS										
02	OUTROS										
02	Imposto Municipal sobre Imóveis	2.541.782,00		2.897.104,80		2.897.104,80	8.882,79	8.882,79	2.888.222,01		113,6
03	Imposto Único de Circulação	668.219,00		1.628.866,20		1.628.866,20	917,99	917,99	1.627.948,21		243,6
04	Imposto Municipal sobre Transmissões Onerosas de Imóveis	575.340,00		1.001.738,45		1.001.738,45	16.745,53	16.745,53	984.992,92		171,2
05	Derrama	711.868,00		303.495,87		303.495,87			303.495,87		42,6
07	Impostos Abolidos										
01	Contribuição Autárquica	4.765,00	726.902,95	187,73		187,73	47,73	47,73	140,00	726.902,95	2,9
02	Imposto Municipal de Sisa	5,00	181.351,17							181.351,17	0,0
03	Imposto Municipal sobre Veículos	5,00									0,0
SOMA DO CAPÍTULO 01		4.501.984,00	908.254,12	5.831.393,05	0,00	5.831.393,05	26.594,04	26.594,04	5.804.799,01	908.254,12	128,9
02	IMPOSTOS INDIRECTOS										
02	OUTROS										
06	Imp. Ind. Específicos das Autarq. Locais										
01	Mercados e Feiras	56.783,00	373,80	65.435,88	24,44	65.404,44			65.404,44	380,80	115,2
02	Loteamentos e Obras	116.097,00	54.180,00	28.990,06		65.110,06			65.110,06	18.060,00	56,1
03	Ocupação da Via Pública	17.306,00	2.366,76	116.083,22		116.928,52			116.928,52	1.521,46	675,7
05	Publicidade	5,00									
99	Outros										
01	Taxa Municipal de Direitos de Passagem	6.781,00		4.817,88		4.817,88			4.817,88		71,0
02	Taxa de Depósito da Ficha Técnica Habitação	5,00									
03	Taxa de Ocupação do Subsolo	91.170,00									
99	Outros	3.860,00							0,00		0,0
SOMA DO CAPÍTULO 02		292.007,00	56.920,56	215.327,04	24,44	252.260,90			252.260,90	19.962,26	86,4
04	TAXAS, MULTAS E OUTRAS PENALIDADES										
01	TAXAS										
23	Taxas Específicas das Autarq. Locais										
02	Loteamentos e Obras	119.336,00	73.210,05	127.668,19		176.474,89			176.474,89	24.403,35	147,9
03	Ocupação da Via Pública	5,00	880,00	3.917,96		3.051,43			3.051,43	1.746,53	61.028,6
05	Caça, Uso e Porte de Arma	199,00		244,00		244,00			244,00		122,6
99	Outras										
01	Taxa de Depósito da Ficha Técnica de Habitação	5,00									
02	Taxa pela Emissão do Certificado do Registo	218,00		123,75		123,75			123,75		56,8
99	Outros	54.351,00	1.215,23	19.442,01	20,44	18.321,05			18.321,05	2.315,75	33,7
02	MULTAS E OUTRAS PENALIDADES										
01	Juros de Mora	2.340,00		51.058,88		51.058,88			51.058,88		2.182,0
02	Juros Compensatórios	2.201,00		4.005,31		4.005,31			4.005,31		182,0
04	Coimas e Penalidades p/ Contra-Ordenações	18.339,00	65.997,77	5.524,00	1.579,00	8.964,30			8.964,30	60.978,47	48,9
99	Multas e Penalidades Diversas	80,00									
SOMA DO CAPÍTULO 04		197.074,00	141.303,05	211.984,10	1.599,44	262.243,61			262.243,61	89.444,10	133,1
05	RENDIMENTOS DE PROPRIEDADE										
01	JUROS - SOCIEDADES E QUASE-SOCIEDADES NÃO FINANCEIRAS										
02	Privadas	5,00									
02	JUROS - SOCIEDADES FINANCEIRAS										
01	Bancos e Outras Instituições Financeiras	19.221,00		8.240,24		8.240,24			8.240,24		42,9
05	Juros - Famílias	5,00									
07	DIVIDENDOS E PARTIC. NOS LUCROS DE SOC. E QUASE-SOC. NÃO FINANCEIRAS										
01	Empresas Públicas	5,00									
02	Empresas Públicas Municipais e Intermunicipais	5,00									
03	Empresas Privadas	5,00									
99	Outras	5,00									
09	Participação nos Lucros de Administrações Públicas										
01	Associações de Município	5,00									
10	RENDAS										
01	Terrenos	766.803,00	1.035,53	852.921,80	1.035,53	851.477,84			851.477,84	1.443,96	111,0
05	Bens de Domínio Público	5,00									
99	Outros	5,00									
SOMA DO CAPÍTULO 05		786.069,00	1.035,53	861.162,04	1.035,53	859.718,08			859.718,08	1.443,96	109,4
06	TRANSFERÊNCIAS CORRENTES										
01	SOCIEDADES E QUASE-SOCIEDADES NÃO FINANCEIRAS										
01	Públicas										
01	Empresas Públicas	5,00									
02	Empresas Públicas Municipais e Intermunicipais	5,00									
99	Outras	5,00									
02	Privadas	15.000,00		36.664,07		36.664,07			36.664,07		244,4
02	SOCIEDADES FINANCEIRAS										
01	Bancos e Outras Instituições Financeiras	4.750,00									
02	Companhias de Seguros e Fundos de Pensões	5,00									
03	ADMINISTRAÇÃO CENTRAL										
01	Estado										
01	Fundo de Equilíbrio Financeiro	3.516.945,00		3.516.945,00		3.516.945,00			3.516.945,00		100,0
02	Fundo Social Municipal	290.941,00		290.941,00		290.941,00			290.941,00		100,0
03	Participação Variável no IRS	574.222,00		574.222,00		574.222,00			574.222,00		100,0
99	Outros	1.245.970,00		1.203.559,60		1.203.559,60			1.203.559,60		96,6
06	Estado- Participaç"ao Co										
	Co-Financiados	13.237,88		1.985,68		1.985,68			1.985,68		15,0
07	Serviços e Fundos Autónomos	5,00		16.714,96		16.714,96			16.714,96		334.299,2

Cód.	Descrição	Previsões Corrigidas	Receitas por Cobrar no início do ano	Receitas Liquidadas	Liquidações Anuladas	Receitas Cobradas Brutas	Reemb./Restit.		Receita Cobrada Líquida	Receitas por Cobrar Final do Ano	Execução Financeira das Receitas (%)
							Emitidos	Pagos			
05	ADMINISTRAÇÃO LOCAL										
01	Continente	5,00									
06	SEGURANÇA SOCIAL										
04	Outras transferências	21.143,00		21.205,98		21.205,98			21.205,98		100,3
07	INSTITUIÇÕES SEM FINS LUCRATIVOS										
01	Instituições sem Fins Lucrativos	5,00									
08	FAMILIAS										
01	Famílias	5,00									
SOMA DO CAPÍTULO 06		5.682.248,88		5.662.238,29		5.662.238,29			5.662.238,29		99,6
07	VENDA DE BENS E SERVIÇOS CORRENTES										
01	VENDA DE BENS										
01	Material de Escritório	5,00		36,90		36,90			36,90		738,0
02	Livros e Documentação Técnica	200,00		76,20		76,20			76,20		38,1
03	Publicações e Impressos	5,00									
05	Bens Inutilizados	5,00									
08	Mercadorias										
01	Água	5,00	96.418,50						0,00	96.418,50	0,0
99	Outras Mercadorias	5,00									
10	Desperdícios, Resíduos e Refugos	5,00									
11	Produtos Acabados e Intermediários	5,00									
99	Outros	87.603,00	20.743,45	91.188,88	229,22	81.837,23			81.837,23	29.865,88	93,4
02	SERVIÇOS										
01	Aluguer de Espaços e Equipamentos	5,00	27.727,35							27.727,35	
03	Vistorias e Ensaíos	2.175,00		965,86		965,86			965,86		44,4
08	Serviços Sociais, Recreativos, Culturais e de Desp.										
01	Serviços Sociais	5,00									
02	Serviços Recreativos	5,00									
03	Serviços Culturais	350,00									
04	Serviços Desportivos	12.418,00	32,50	15.908,82		15.908,82			15.908,82	32,50	128,1
09	Serviços Específicos das Autarquias										
01	Saneamento	5,00	23.623,96							23.623,96	
02	Resíduos Sólidos	756.611,00	193.372,35	736.710,36		647.353,91			647.353,91	282.728,80	85,6
03	Transp.Colectivos de Pessoas e Mercad.	19.529,00	11.812,96	20.477,11	837,39	11.860,02			11.860,02	19.592,66	60,7
04	Trabalhos por Conta de Particulares	5,00	9.088,37							9.088,37	0,0
05	Cemitérios	25.895,00	3.624,62	19.086,91	679,32	19.701,47			19.701,47	2.330,74	76,1
06	Mercados e Feiras	2.806,00	5.155,45	675,00		1.839,14			1.839,14	3.991,31	65,5
99	Outros	403,00	7.299,82	4.929,18		311,12			311,12	11.917,88	77,2
99	Outros										
01	Encargos de Cobrança de Receita	6,00		2,97		2,97			2,97		49,5
03	RENDAS										
01	Habitacões	18.862,00	210.028,13	273.332,72	210.028,13	14.514,77			14.514,77	258.817,95	77,0
02	Edifícios	5,00									
99	Outras	28.812,00	5.555,51	58.932,50	5.555,51	3.621,52			3.621,52	55.310,98	12,6
SOMA DO CAPÍTULO 07		955.735,00	614.482,97	1.222.323,41	217.329,57	798.029,93	0,00	0,00	798.029,93	821.446,88	83,5
08	OUTRAS RECEITAS CORRENTES										
01	OUTRAS										
99	Outras										
01	Indemnizações por Deterioração, Roubo e Extravio de Bens Patrimoniais	5,00									
02	Indemnizações de Estragos Provocados por Outrem em Viaturas ou Outros Equipamentos	5,00									
99	Diversas	15.000,00	4.151,75	72.704,47	5.248,18	68.792,85	14.715,84	14.715,84	54.077,01	2.815,19	360,5
SOMA DO CAPÍTULO 08		15.010,00	4.151,75	72.704,47	5.248,18	68.792,85	14.715,84	14.715,84	54.077,01	2.815,19	360,3
Total das Receitas Correntes		12.430.127,88	1.726.147,98	14.077.132,40	225.237,16	13.734.676,71	41.309,88	41.309,88	13.693.366,83	1.843.366,51	110,2
09	Receitas Capital										
09	VENDA DE BENS DE INVESTIMENTO										
01	TERRENOS										
01	Soc.e Quase-Sociedades Não Financeiras	5,00									
10	Famílias	5,00									
02	Habitacões										
01	Soc.e Quase-Sociedades Não Financeiras	5,00									
10	Famílias	5,00									
03	EDIFÍCIOS										
01	Soc.e Quase-Sociedades Não Financeiras	64.510,00									
10	Famílias	5,00									
04	OUTROS BENS DE INVESTIMENTO										
10	Famílias										
01	Equipamento de Transporte	5,00	900,00		900,00					0,00	
03	Outros	5,00									
SOMA DO CAPÍTULO 09		64.545,00	900,00	0,00	900,00	0,00			0,00	0,00	0,0
10	TRANSFERÊNCIAS DE CAPITAL										
03	ADMINISTRAÇÃO CENTRAL										
01	Estado										
01	Fundo de Equilíbrio Financeiro	390.772,00		390.772,00		390.772,00			390.772,00		100,0
04	Cooperação Técnica e Financeira										
99	Outras	5,00									
99	Outras	5,00									
07	Estado-Participação Comunitária em Projectos Co-Financiados										
09	Projecto Integrado Regeneração Urbana de Azambuja	27.510,00							0,00		0,0
12	Estradas de ligação Maçussa a Man. Intendente e de ligação Maçussa a Man. Intendente e de ligação Maçussa a Man. Intendente	4.229,00									
16	Plano Tecnológico p/Ensino Básico	3.813,00		239,37		239,37			239,37		6,3
23	Reordenamento Urbano Av. 25 Abril - Maçussa	130.001,00									
24	Reordenamento Urbano Av.25 Dezembro - Vale Brejo - Av.Cima	60.921,00		10.775,35		10.775,35			10.775,35		17,7
25	Casa Joao Moreira	1.720,00									
99	Outras	28.100,00									
05	ADMINISTRAÇÃO LOCAL										
01	Continente	5,00	14.594,04							14.594,04	
06	SEGURANÇA SOCIAL										
01	Sistema de Solidariedade e Segurança Social	5,00									
SOMA DO CAPÍTULO 10		647.086,00	14.594,04	401.786,72		401.786,72			401.786,72	14.594,04	62,1

Cód.	Descrição	Previsões Corrigidas	Receitas por Cobrar no início do ano	Receitas Liquidadas	Liquidações Anuladas	Receitas Cobradas Brutas	Reemb./Restit.		Receita Cobrada Liquida	Receitas por Cobrar Final do Ano	Execução Financeira das Receitas (%)
							Emitidos	Pagos			
11 08 01	ACTIVOS FINANCEIROS Ações e Outras Participações Soc.e Quase-Sociedades Não Financeiras	5,00	58.427,96			14.606,99			14.606,99	43.820,97	292.139,8
	SOMA DO CAPÍTULO 11	5,00	58.427,96	0,00		14.606,99			14.606,99	43.820,97	292.139,8
13 01 01 99	OUTRAS RECEITAS DE CAPITAL  OUTRAS Indemnizações Outras	5,00 17.190,00	17.190,00							17.190,00	0,0
	SOMA DO CAPÍTULO 13	17.195,00	17.190,00	0,00		0,00			0,00	17.190,00	0,0
	Total das Receitas de Capital	728.831,00	91.112,00	401.786,72	900,00	416.393,71	0,00	0,00	416.393,71	75.605,01	57,1
15 01 01	OUTRAS RECEITAS REPOSIÇÕES NÃO ABATIDAS NOS PAGAMENTOS Reposições Não Abatidas nos Pagamentos Reposições Não Abatidas nos Pagamentos	5,00	29,89	21.558,81		21.558,81			21.558,81	29,89	431.176,2
	SOMA DO CAPÍTULO 15	5,00	29,89	21.558,81		21.558,81			21.558,81	29,89	431.176,2
16 01 01	SALDO DA GERÊNCIA ANTERIOR Saldo Orçamental Na Posse do Serviço	458.140,20		458.140,20		458.140,20			458.140,20		100,0
	SOMA DO CAPÍTULO 16	458.140,20	0,00	458.140,20		458.140,20			458.140,20	0,00	100,0
	TOTAL	13.617.104,08	1.817.289,87	14.958.618,13	226.137,16	14.630.769,43	41.309,88	41.309,88	14.589.459,55	1.919.001,41	107,1

CONTROLO ORÇAMENTAL DA DESPESA 2014

(em €)

Classificação		Descrição	Dotações Corrigidas	Compromissos Assumidos			Despesa Paga	Diferenças			Grau Exec. Orç. Desp. (%)
Org.	Econ.			Exercício	Exercícios Futuros	Total		Dotação não comprometida	Saldo	Compromissos por pagar	
01		<b>ADMINISTRAÇÃO AUTÁRQUICA</b>									
01.01		<b>ASSEMBLEIA MUNICIPAL</b>									
		<b>Despesas Correntes</b>									
01		<b>DESPESAS COM O PESSOAL</b>									
02		ABONOS VARIÁVEIS OU EVENTUAIS									
04		Ajudas de custo	1.850,00	1.649,00		1.649,00	1.649,00	201,00	201,00		89,1
13		Outros suplementos e prémios									
02		Outros	18.075,00	17.250,00		17.250,00	17.250,00	825,00	825,00		95,4
		Total das despesas correntes	19.925,00	18.899,00		18.899,00	18.899,00	1.026,00	1.026,00		94,9
		TOTAL DA UNIDADE ORGÂNICA 01.01	19.925,00	18.899,00		18.899,00	18.899,00	1.026,00	1.026,00		94,9
01.02		<b>CÂMARA MUNICIPAL</b>									
		<b>Despesas Correntes</b>									
01		<b>DESPESAS COM O PESSOAL</b>									
01		REMUNERAÇÕES CERTAS E PERMANENTES									
01		Titulares órg. soberania e membros órg. autárquicos	144.567,00	144.229,22		144.229,22	144.229,22	337,78	337,78		99,8
11		Representação	29.138,00	28.950,32		28.950,32	28.950,32	187,68	187,68		99,4
13		Subsídio de refeição									
03		Membros dos Órgãos Autárquicos	4.134,00	4.026,61		4.026,61	4.026,61	107,39	107,39		97,4
14		Subsídios de férias e de Natal									
02		ABONOS VARIÁVEIS OU EVENTUAIS									
04		Ajudas de custo	800,00	702,00		702,00	702,00	98,00	98,00		87,8
13		Outros suplementos e prémios									
02		Outros	8.830,00	8.298,96		8.298,96	8.298,96	531,04	531,04		94,0
03		SEGURANÇA SOCIAL									
02		Outros encargos com a saúde	1.105,00	754,74		754,74	754,74	350,26	350,26		68,3
05		Contribuições para a segurança social									
02		Segurança Social dos Funcionários Públicos									
02		Regime Geral	35.620,61	35.157,50		35.157,50	35.157,50	463,11	463,11		98,7
09		Seguros	1.430,00	666,40		666,40	666,40	763,60	763,60		46,6
02		<b>AQUISIÇÃO DE BENS E SERVIÇOS</b>									
01		<b>AQUISIÇÃO DE BENS</b>									
04		Limpeza e Higiene	50,00			0,00	0,00	50,00	50,00		0,0
05		Alimentação - refeições confeccionadas	630,00	566,06		566,06	566,06	63,94	63,94		89,9
07		Vestuário e artigos pessoais	2.428,00	2.043,32		2.043,32	2.043,32	384,68	384,68		84,2
08		Material de escritório	545,00	216,22		216,22	216,22	328,78	328,78		39,7
15		Prémios, condecorações e ofertas	1.500,00	1.457,13		1.457,13	1.410,39	42,87	89,61	46,74	94,0
17		Ferramentas e utensílios	750,00	353,26		353,26	353,26	396,74	396,74		47,1
21		Outros bens	685,00	565,98		565,98	565,98	119,02	119,02		82,6
02		<b>AQUISIÇÃO DE SERVIÇOS</b>									
08		Locação de outros bens	10,00					10,00	10,00		0,0
10		Transportes									
12		Seguros	9.500,00	9.499,86		9.499,86	9.499,86	0,14	0,14		100,0
14		Estudos, Pareceres, Projectos e Consultadoria	565,00	270,00		270,00	270,00	295,00	295,00		47,8
17		Publicidade	6.980,00	5.955,66		5.955,66	5.709,66	1.024,34	1.270,34	246,00	81,8
18		Vigilância e Segurança									
19		Assistência técnica	2.600,00	2.595,30		2.595,30	2.595,30	4,70	4,70		99,8
20		Outros trabalhos especializados	3.770,00	3.706,23		3.706,23	3.706,23	63,77	63,77		98,3
25		Outros serviços	500,00	387,90		387,90	387,90	112,10	112,10		77,6
04		<b>TRANSFERÊNCIAS CORRENTES</b>									
01		SOCIEDADES E QUASE-SOCIEDADES NÃO FINANCEIRAS									
02		Privadas									
03		ADMINISTRAÇÃO CENTRAL									
05		Serviços e Fundos Autónomos	5,00					5,00	5,00		0,0
05		ADMINISTRAÇÃO LOCAL									
01		Continente									
02		Freguesias	498.886,00	498.883,25		498.883,25	498.883,25	2,75	2,75		100,0
07		INSTITUIÇÕES SEM FINS LUCRATIVOS									
01		Instituições sem fins lucrativos	259.237,00	257.950,45		257.950,45	252.950,45	1.286,55	6.286,55	5.000,00	97,6
		Total das despesas correntes	1.014.265,61	1.007.236,37		1.007.236,37	1.001.943,63	7.029,24	12.321,98	5.292,74	98,8
		<b>Despesas de Capital</b>									
07		<b>AQUISIÇÃO DE BENS DE CAPITAL</b>									
01		<b>INVESTIMENTOS</b>									
07		Equipamento de informática	500,00					500,00	500,00		0,0
10		Equipamento básico									
02		Outro	1.530,00	1.075,00		1.075,00	1.075,00	455,00	455,00		70,3
08		<b>TRANSFERÊNCIAS DE CAPITAL</b>									
05		ADMINISTRAÇÃO LOCAL									
01		Continente									
01		Municípios	108.000,00	108.000,00	142.369,55	250.369,55	250.369,55				231,8
02		Freguesias	500,00	190,00		190,00	190,00	310,00	310,00		38,0
07		INSTITUIÇÕES SEM FINS LUCRATIVOS									
01		Instituições sem fins lucrativos	180.850,00	180.850,00	945.000,00	1.125.850,00	180.850,00				100,0
		Total das despesas de capital	291.380,00	290.115,00	1.087.369,55	1.377.484,55	432.484,55	1.265,00	1.265,00	0,00	148,4
		TOTAL DA UNIDADE ORGÂNICA 01.02	1.305.645,61	1.297.351,37	1.087.369,55	2.384.720,92	1.434.428,18	8.294,24	13.586,98	5.292,74	109,9
01.03		<b>OPERAÇÕES FINANCEIRAS</b>									
		<b>Despesas Correntes</b>									
03		<b>JUROS E OUTROS ENCARGOS</b>									
01		<b>JUROS DA DÍVIDA PÚBLICA</b>									
03		Sociedades financeiras - Bancos e outras inst. financeiras									
02		Empréstimos de médio e longo prazos									
01		Banco Espírito Santo	3.905,00	3.897,69	55.155,19	59.052,88	3.897,69	7,31	7,31		99,8
02		Banco BPI	2.332,80	2.324,65	44.420,69	46.745,34	2.324,65	8,15	8,15		99,7
03		Banco Santander Totta	18.860,00	18.841,40	594.096,15	612.937,55	18.841,40	18,60	18,60		99,9
04		Caixa Geral de Depósitos	15.811,53	15.804,49	423.835,48	439.639,97	15.804,49	7,04	7,04		100,0
05		Caixa de Crédito Agrícola Mútuo	3.932,00	3.876,84	152.278,61	156.155,45	3.876,84	55,16	55,16		98,6
05		Administração Pública Central - Estado									
01		DGTF	77.355,00	77.352,40	805.235,45	882.587,85	77.352,40	2,60	2,60		100,0
02		<b>OUTROS ENCARGOS CORRENTES DA DÍVIDA PÚBLICA</b>									
01		Despesas diversas	150,00	150,00		150,00	150,00				100,0

CONTROLO ORÇAMENTAL DA DESPESA 2014

(em €)

Classificação		Descrição	Dotações Corrigidas	Compromissos Assumidos			Despesa Paga	Diferenças			Grau Exec. Orç. Desp. (%)
Org.	Econ.			Exercício	Exercícios Futuros	Total		Dotação não comprometida	Saldo	Compromissos por pagar	
	03	JUROS DE LOCAÇÃO FINANCEIRA									
	05	Material de transporte	1.230,00	892,98	109,02	1.002,00	1.002,00	337,02	228,00		81,5
	07	Maquinaria e equipamento	120,00	31,37		31,37	31,37	88,63	88,63		26,1
	05	OUTROS JUROS									
	02	Outros	10,00					10,00	10,00		0,0
	06	OUTROS ENCARGOS FINANCEIROS									
	01	Outros encargos financeiros	205.613,64	205.606,71	3.533,43	209.140,14	125.057,16	6,93	80.556,48	80.549,55	60,8
Total das despesas correntes			329.319,97	328.778,53	2.078.664,02	2.407.442,55	248.338,00	541,44	80.981,97	80.549,55	75,4
		<b>Despesas de Capital</b>									
	10	<b>PASSIVOS FINANCEIROS</b>									
	06	EMPRESTIMOS A MÉDIO E LONGO PRAZOS									
	03	Sociedades financeiras - Bancos e outras inst. financeiras									
	01	Banco Espírito Santo	57.973,00	57.972,05	658.504,99	716.469,07	57.972,05	0,95	0,95		100,0
	02	Banco BPI	22.729,90	22.726,52	227.265,20	249.991,72	22.726,52	3,38	3,38		100,0
	03	Banco Santander Totta	275.083,00	275.075,13	2.849.245,38	3.122.118,39	275.075,13	7,87	7,87		100,0
	04	Caixa Geral de Depósitos	207.976,13	207.738,33	1.959.292,13	1.942.898,03	207.738,33	237,80	237,80		99,9
	05	Caixa de Crédito Agrícola Mutuo	166.986,00	166.983,12	605.597,11	737.366,75	166.983,12	2,88	2,88		100,0
	05	Administração Pública Central - Estado									
	01	DGTF	401.471,00	401.470,72	3.863.265,17	4.286.627,85	401.470,72	0,28	0,28		100,0
Total das despesas de capital			1.132.219,03	1.131.965,87	10.163.169,98	11.055.471,81	1.131.965,87	253,16	253,16		100,0
TOTAL DA UNIDADE ORGÂNICA 01.03			1.461.539,00	1.460.744,40	12.241.834,00	13.462.914,36	1.380.303,87	794,60	81.235,13	80.549,55	94,4
02		<b>ADMINISTRAÇÃO E FINANÇAS</b>									
		<b>Despesas Correntes</b>									
	01	<b>DESPESAS COM O PESSOAL</b>									
	01	REMUNERAÇÕES CERTAS E PERMANENTES									
	04	Pessoal dos quadros - regime de contrato individual									
	05	Pessoal em funções - CIT	2.945.342,22	2.923.155,28		2.923.155,28	2.923.155,28	22.186,94	22.186,94		99,2
	06	Pessoal contratado a termo									
	05	Pessoal em funções - CTC	8.095,00	7.275,00		7.275,00	7.275,00	820,00	820,00		89,9
	08	Pessoal aguardando aposentação	8.269,00	7.918,72		7.918,72	7.918,72	350,28	350,28		95,8
	09	Pessoal em qualquer outra situação	78.171,00	77.814,35		77.814,35	77.814,35	356,65	356,65		99,5
	11	Representação	10.285,00	10.281,94		10.281,94	10.281,94	3,06	3,06		100,0
	13	Subsídio de refeição									
	01	Pessoal dos quadros - Reg. CIT	276.737,00	276.700,27		276.700,27	276.700,27	36,73	36,73		100,0
	02	Pessoal em qualquer outra situação	39.931,00	39.745,16		39.745,16	39.745,16	185,84	185,84		99,5
	14	Subsídios de férias e de Natal									
	01	Pessoal dos quadros - Reg. CIT	538.867,00	535.134,59		535.134,59	535.134,59	3.732,41	3.732,41		99,3
	02	Pessoal em qualquer outra situação	12.000,00	11.468,44		11.468,44	11.468,44	531,56	531,56		95,6
	15	Remunerações por doença e maternidade/paternidade	89.990,00	89.461,89		89.461,89	89.461,89	528,11	528,11		99,4
	02	<b>ABONOS VARIÁVEIS OU EVENTUAIS</b>									
	04	Horas extraordinárias	47.403,43	47.333,99		47.333,99	47.333,99	69,44	69,44		99,9
	02	Ajudas de custo	8.670,06	7.990,01		7.990,01	7.990,01	680,05	680,05		92,2
	05	Abono para falhas	7.701,00	7.542,67		7.542,67	7.542,67	158,33	158,33		97,9
	10	Subsídio de trabalho nocturno	1.909,16	1.739,78		1.739,78	1.739,78	169,38	169,38		91,1
	12	Indemnizações por cessação de funções	6.005,00	6.001,26		6.001,26	6.001,26	3,74	3,74		99,9
	03	<b>SEGURANÇA SOCIAL</b>									
	01	Encargos com a saúde	155.742,00	146.952,00		146.952,00	146.952,00	8.790,00	8.790,00		94,4
	02	Outros encargos com a saúde	41.790,00	41.652,01		41.652,01	41.652,01	137,99	137,99		99,7
	03	Subsídio familiar a crianças e jovens	24.021,00	23.654,14		23.654,14	23.654,14	366,86	366,86		98,5
	04	Outras prestações familiares	20.617,00	20.615,28		20.615,28	20.615,28	1,72	1,72		100,0
	05	Contribuições para a segurança social									
	01	Assistência na doença dos funcionários públicos	6.246,00	6.173,86		6.173,86	6.173,86	72,14	72,14		98,8
	02	Segurança social pessoal em reg.contrato trab. Funções Públicas									
	01	Caixa Geral de Aposentações	658.873,35	655.361,56		655.361,56	655.361,56	3.511,79	3.511,79		99,5
	02	Segurança Social - Regime Geral	213.127,39	209.079,22		209.079,22	209.079,22	4.048,17	4.048,17		98,1
	06	Acidentes em serviço e doenças profissionais	38.350,00	37.595,07		37.595,07	37.595,07	754,93	754,93		98,0
	09	Seguros	51.800,00	46.453,03		46.453,03	46.453,03	5.346,97	5.346,97		89,7
	10	Outras Despesas de Segurança Social									
	01	Eventualidade Maternidade, Paternidade e Adopção	42.500,00	42.126,35		42.126,35	42.126,35	373,65	373,65		99,1
	02	<b>AQUISIÇÃO DE BENS E SERVIÇOS</b>									
	01	<b>AQUISIÇÃO DE BENS</b>									
	01	Matérias-primas e subsidiárias	5.620,00	4.857,68		4.857,68	4.855,78	762,32	764,22	1,90	86,4
	02	Combustíveis e lubrificantes									
	01	Gasolina	16.000,00	15.972,26		15.972,26	13.493,76	27,74	2.506,24	2.478,50	84,3
	02	Gasóleo	165.000,00	164.177,65		164.177,65	145.485,51	822,35	19.514,49	18.692,14	88,2
	03	Gás	1.150,00	1.039,00		1.039,00	946,00	111,00	204,00	93,00	82,3
	99	Outros	1.150,00	1.146,93		1.146,93	830,55	3,07	319,45	316,38	72,2
	04	Limpeza e higiene	8.750,00	6.374,53		6.374,53	6.374,53	2.375,47	2.375,47		72,9
	05	Alimentação - refeições confeccionadas	1.660,00	1.407,50		1.407,50	1.407,50	252,50	252,50		84,8
	06	Alimentação - géneros para confeccionar	325,00	241,21		241,21	241,21	83,79	83,79		74,2
	07	Vestuário e artigos pessoais	1.940,00	1.939,47		1.939,47	1.939,47	0,53	0,53		100,0
	08	Material de escritório	27.300,00	25.078,51		25.078,51	20.080,61	2.221,49	7.219,39	4.997,90	73,6
	09	Produtos químicos e farmacêuticos	50,00					50,00	50,00		0,0
	10	Produtos vendidos nas farmácias	100,00	4,24		4,24	4,24	95,76	95,76		4,2
	14	Outro material-peças	50,00	37,56		37,56	37,56	12,44	12,44		75,1
	16	Mercadorias para venda									
	01	Água	5,00					5,00	5,00		0,0
	17	Ferramentas e utensílios	1.890,00	1.694,74		1.694,74	1.346,16	195,26	543,84	348,58	71,2
	18	Livros e documentação técnica	186,00	185,20		185,20	185,20	0,80	0,80		99,6
	21	Outros bens	4.460,00	4.397,43		4.397,43	4.229,09	62,57	230,91	168,34	94,8
	02	<b>AQUISIÇÃO DE SERVIÇOS</b>									
	01	Encargos das instalações	765.655,00	684.141,92		684.141,92	600.784,09	81.513,08	164.870,91	83.357,83	78,5
	03	Conservação de bens	3.500,00	3.236,62		3.236,62	2.774,89	263,38	725,11	461,73	79,3
	04	Locação de edifícios	50,00					50,00	50,00		0,0
	06	Locação de material de transporte	2.250,00	2.212,34		2.212,34	2.212,34	37,66	37,66		98,3
	08	Locação de outros bens	5.175,00	4.200,04		4.200,04	4.200,04	974,96	974,96		81,2
	09	Comunicações	69.685,00	66.986,41		66.986,41	60.350,54	2.698,59	9.334,46	6.635,87	86,6
	10	Transportes	12.756,00	12.386,59		12.386,59	12.386,59	369,41	369,41		97,1
	12	Seguros	59.080,00	54.795,04	113,00	54.908,04	54.795,04	4.284,96	4.284,96		92,7
	14	Estudos, pareceres, projectos e consultadoria	59.110,00	58.773,02		58.773,02	336,98	52.469,02	6.640,98	6.304,00	88,8
	15	Formação	16.739,86	12.498,59		12.498,59	12.498,59	4.241,27	4.241,27		74,7

CONTROLO ORÇAMENTAL DA DESPESA 2014

(em €)

Classificação		Descrição	Dotações Corrigidas	Compromissos Assumidos			Despesa Paga	Diferenças			Grau Exec. Orç. Desp. (%)
Org.	Econ.			Exercício	Exercícios Futuros	Total		Dotação não comprometida	Saldo	Compromissos por pagar	
	17	Publicidade	3.450,00	2.513,72		2.513,72	2.447,30	936,28	1.002,70	66,42	70,9
	19	Assistência técnica	52.420,00	50.655,09		50.655,09	46.190,07	1.764,91	6.229,93	4.465,02	88,1
	20	Outros trabalhos especializados	24.405,00	21.536,05		21.536,05	19.666,45	2.868,95	4.738,55	1.869,60	80,6
	24	Encargos de cobrança de receitas	145.500,00	141.205,33		141.205,33	141.205,33	4.294,67	4.294,67		97,0
	25	Outros serviços	10.505,00	9.976,66	92,08	10.068,74	9.976,66	528,34	528,34		95,0
04		<b>TRANSFERÊNCIAS CORRENTES</b>									
	01	SOCIEDADES E QUASE-SOCIEDADES NÃO FINANCEIRAS									
	01	Públicas	3.690,00	3.690,00		3.690,00	3.690,00				100,0
	02	Privadas	1.000,00	615,00		615,00		385,00	1.000,00	615,00	0,0
03		<b>ADMINISTRAÇÃO CENTRAL</b>									
	01	Estado	4.350,00	3.900,00		3.900,00	3.900,00	450,00	450,00		89,7
05		<b>ADMINISTRAÇÃO LOCAL</b>									
	01	Continente									
	04	Associações de Municípios	55.140,00	54.915,00		54.915,00	54.915,00	225,00	225,00		99,6
	07	Assembleias Distritais	3.811,00	3.718,47		3.718,47	3.718,47	92,53	92,53		97,6
06		<b>OUTRAS DESPESAS CORRENTES</b>									
	02	DIVERSAS									
	01	Impostos e taxas	30.000,00	26.594,04		26.594,04	26.594,04	3.405,96	3.405,96		88,6
	03	Outros									
	01	Outras restituições	15.060,00	14.715,84		14.715,84	14.715,84	344,16	344,16		97,7
	02	Iva pago	5.000,00	3.045,91		3.045,91	3.045,91	1.954,09	1.954,09		60,9
	04	Serviços bancários	50,00					50,00			0,0
	05	Outras									
	01	Indemnizações	250,00					250,00	250,00		0,0
	99	Diversas	12.030,00	8.161,41		8.161,41	8.161,41	3.868,59	3.868,59		67,8
Total das despesas correntes			6.928.740,47	6.752.252,87	205,08	6.752.457,95	6.621.380,66	176.487,80	307.359,81	130.872,21	95,6
		<b>Despesas de Capital</b>									
07		<b>AQUISIÇÃO DE BENS DE CAPITAL</b>									
	01	INVESTIMENTOS									
	01	Terrenos	126.655,00	126.653,92		126.653,92	126.653,92	1,08	1,08		100,0
	07	Equipamento de informática	37.715,00	28.852,02		28.852,02	28.852,02	8.862,98	8.862,98		76,5
	08	Software informático	4.500,00	1.361,61		1.361,61	1.361,61	3.138,39	3.138,39		30,3
	09	Equipamento administrativo	500,00	2,46		2,46	2,46	497,54	497,54		0,5
	10	Equipamento básico									
	02	Outro	8.000,00	5.348,56		5.348,56	5.348,56	2.651,44	2.651,44		66,9
02		<b>LOCAÇÃO FINANCEIRA</b>									
	05	Material de transporte - locação financeira	37.335,00	37.332,81	4.635,75	41.968,56	41.968,56	2,19	-4.633,56		112,4
	07	Maquinaria e equipamento - locação financeira	3.960,00	3.950,17		3.950,17	3.950,17	9,83	9,83		99,8
08		<b>TRANSFERÊNCIAS DE CAPITAL</b>									
	01	SOCIEDADES E QUASE-SOCIEDADES NÃO FINANCEIRAS									
	01	Públicas									
	01	Empresas públicas municipais e intermunicipais	747.289,00	746.553,39		746.553,39	746.553,39	735,61	735,61		99,9
11		<b>OUTRAS DESPESAS DE CAPITAL</b>									
	02	DIVERSAS									
	01	Restituições	5,00					5,00	5,00		0,0
Total das despesas de capital			965.959,00	950.054,94	4.635,75	954.690,69	954.690,69	15.904,06	11.268,31	0,00	98,8
TOTAL DA UNIDADE ORGÂNICA 02			7.894.699,47	7.702.307,81	4.840,83	7.707.148,64	7.576.071,35	192.391,66	318.628,12	130.872,21	96,0
03		<b>INTERVENÇÃO SÓCIO-CULTURAL</b>									
		<b>Despesas Correntes</b>									
02		<b>AQUISIÇÃO DE BENS E SERVIÇOS</b>									
	01	AQUISIÇÃO DE BENS									
	02	Combustíveis e lubrificantes									
	02	Gasóleo	10,00					10,00	10,00		0,0
	03	Gás	27.070,00	16.556,04		16.556,04	16.106,46	10.513,96	10.963,54	449,58	59,5
	03	Munições, Explosivos e Artíficos	400,00	396,06		396,06	396,06	3,94	3,94		99,0
	04	Limpeza e higiene	110,00	1,33		1,33	1,33	108,67	108,67		1,2
	05	Alimentação - refeições confeccionadas	167.150,00	166.656,71		166.656,71	147.441,87	493,29	19.708,13	19.214,84	88,2
	06	Alimentação - géneros para confeccionar	25.810,00	25.536,51		25.536,51	25.536,51	273,49	273,49		98,9
	07	Vestuário e artigos pessoais	400,00					400,00	400,00		0,0
	08	Material de escritório	2.379,00	1.043,49		1.043,49	1.043,49	1.335,51	1.335,51		43,9
	10	Produtos vendidos nas farmácias	3.200,00	2.488,17		2.488,17	2.488,17	711,83	711,83		77,8
	13	Material de consumo hoteleiro	250,00					250,00	250,00		0,0
	15	Prémios, condecorações e ofertas	8.950,00	8.689,10		8.689,10	8.689,10	260,90	260,90		97,1
	17	Ferramentas e Utensílios	100,00					100,00	100,00		0,0
	20	Material de educação, cultura e recreio	23.425,00	20.233,18		20.233,18	18.574,59	3.191,82	4.850,41	1.658,59	79,3
	21	Outros bens	2.950,00	1.932,46		1.932,46	1.932,46	1.017,54	1.017,54		65,5
	02	AQUISIÇÃO DE SERVIÇOS									
	02	Limpeza e higiene	20,00					20,00	20,00		0,0
	03	Conservação de bens	10.712,00	9.792,96		9.792,96	9.549,57	919,04	1.162,43	243,39	89,1
	10	Transportes	267.440,00	233.933,51		233.933,51	227.712,59	33.506,49	39.727,41	6.220,92	85,1
	12	Seguros	22.521,00	15.641,55		15.641,55	15.641,55	6.879,45	6.879,45		69,5
	16	Seminários, exposições e similares	250,00					250,00	250,00		0,0
	17	Publicidade	3.710,00	3.694,92		3.694,92	3.694,92	15,08	15,08		99,6
	18	Vigilância e Segurança	11.825,00	11.659,23		11.659,23	11.659,23	165,77	165,77		98,6
	19	Assistência técnica	15.895,00	13.652,66		13.652,66	11.479,75	2.242,34	4.415,25	2.172,91	72,2
	20	Outros trabalhos especializados	108.270,00	106.236,43		106.236,43	103.932,67	2.033,57	4.337,33	2.303,76	96,0
	25	Outros serviços	370,00	220,00		220,00	220,00	150,00	150,00		59,5
04		<b>TRANSFERÊNCIAS CORRENTES</b>									
	03	ADMINISTRAÇÃO CENTRAL									
	01	Estado	156.255,00	143.091,16		143.091,16	143.091,16	13.163,84	13.163,84		91,6
05		<b>ADMINISTRAÇÃO LOCAL</b>									
	01	Continente									
	02	Freguesias	800,00					800,00	800,00		0,0
07		<b>INSTITUIÇÕES SEM FINS LUCRATIVOS</b>									
	01	Instituições sem fins lucrativos	172.659,00	171.083,98		171.083,98	171.083,98	1.575,02	1.575,02		99,1
08		<b>FAMÍLIAS</b>									
	02	Outras	22.640,00	21.197,50		21.197,50	21.197,50	1.442,50	1.442,50		93,6
Total das despesas correntes			1.055.571,00	973.736,95	0,00	973.736,95	941.472,96	81.834,05	114.098,04	32.263,99	89,2

CONTROLO ORÇAMENTAL DA DESPESA 2014

(em €)

Classificação		Descrição	Dotações Corrigidas	Compromissos Assumidos			Despesa Paga	Diferenças			Grau Exec. Orç. Desp. (%)
Org.	Econ.			Exercício	Exercícios Futuros	Total		Dotação não comprometida	Saldo	Compromissos por pagar	
		<b>Despesas de Capital</b>									
07		<b>AQUISIÇÃO DE BENS DE CAPITAL</b>									
01		INVESTIMENTOS									
03		Edifícios									
07		Outro	10,00					10,00	10,00		0,0
07		Equipamento de informática	2.890,00	1.797,17		1.797,17	1.797,17	1.092,83	1.092,83		62,2
08		Software informático	2.100,00	2.090,39		2.090,39	2.090,39	9,61	9,61		99,5
10		Equipamento básico									
02		Outro	2.670,00	880,75		880,75	880,75	1.789,25	1.789,25		33,0
08		<b>TRANSFERÊNCIAS DE CAPITAL</b>									
07		INSTITUIÇÕES SEM FINS LUCRATIVOS									
01		Instituições sem fins lucrativos	3.000,00					3.000,00	3.000,00		0,0
Total das despesas de capital			10.670,00	4.768,31		4.768,31	4.768,31	5.901,69	5.901,69	0,00	44,7
TOTAL DA UNIDADE ORGÂNICA 03			1.066.241,00	978.505,26	0,00	978.505,26	946.241,27	87.735,74	119.999,73	32.263,99	88,7
04		<b>URBANISMO</b>									
02		<b>AQUISIÇÃO DE BENS E SERVIÇOS</b>									
01		AQUISIÇÃO DE BENS									
19		Assistência técnica	600,00	198,25		198,25	198,25	401,75	401,75		33,0
Total das despesas correntes			600,00	198,25		198,25	198,25	401,75	401,75	0,00	33,0
		<b>Despesas de Capital</b>									
07		<b>AQUISIÇÃO DE BENS DE CAPITAL</b>									
01		INVESTIMENTOS									
10		EQUIPAMENTO BASICO									
02		Outro	250,00					250,00	250,00		0,0
15		Outros investimentos									
01		Estudos e projectos urbanísticos	500,00					500,00	500,00		0,0
02		Revisão do PDM	250,00					250,00	250,00		0,0
Total das despesas de capital			1.000,00	0,00		0,00	0,00	1.000,00	1.000,00	0,00	0,0
TOTAL DA UNIDADE ORGÂNICA 04			1.600,00	198,25		198,25	198,25	1.401,75	1.401,75	0,00	12,4
05		<b>INFRA-ESTRUTURAS E OBRAS MUNICIPAIS</b>									
		<b>Despesas Correntes</b>									
02		<b>AQUISIÇÃO DE BENS E SERVIÇOS</b>									
01		AQUISIÇÃO DE BENS									
01		Matérias-primas e subsidiárias	23.090,00	22.485,01		22.485,01	22.215,32	604,99	874,68	269,69	96,2
02		Combustíveis e lubrificantes									
99		Outros	7.685,00	7.281,28		7.281,28	3.677,62	403,72	4.007,38	3.603,66	47,9
09		Produtos químicos e farmacêuticos	2.000,00	335,22		335,22	335,22	1.664,78	1.664,78		16,8
12		Material de transporte - Peças	44.060,00	42.965,92		42.965,92	38.717,56	1.094,08	5.342,44	4.248,36	87,9
14		Outro Material - Peças	250,00	153,35		153,35	135,54	96,65	114,46	17,81	54,2
17		Ferramentas e utensílios	1.755,00	1.198,54		1.198,54	1.136,79	556,46	618,21	61,75	64,8
21		Outros bens	9.305,00	9.195,98		9.195,98	8.337,34	109,02	967,66	858,64	89,6
02		<b>AQUISIÇÃO DE SERVIÇOS</b>									
01		Encargos das instalações	5.415,00	4.009,56		4.009,56	4.009,56	1.405,44	1.405,44		74,0
02		Limpeza e higiene	1.120.315,00	1.043.539,62	114.073,74	1.157.613,36	1.040.390,82	76.775,38	79.924,18	3.148,80	92,9
03		Conservação de bens	37.210,00	32.257,04		32.257,04	28.032,05	4.952,96	9.177,95	4.224,99	75,3
08		Locação de outros bens	3.685,00	3.382,50		3.382,50	2.890,50	302,50	794,50	492,00	78,4
14		Estudos, pareceres, projectos e consultadoria	27.075,00	7.724,40		7.724,40	4.612,50	19.350,60	22.462,50	3.111,90	17,0
18		Vigilância e Segurança	8.230,00	7.124,86		7.124,86	6.593,50	1.105,14	1.636,50	531,36	80,1
19		Assistência técnica	37.274,00	30.094,91		30.094,91	14.111,85	7.179,09	23.162,15	15.983,06	37,9
20		Outros trabalhos especializados	50.191,00	38.172,78		38.172,78	31.223,67	12.018,22	18.967,33	6.949,11	62,2
25		Outros serviços	15.005,00	14.983,09		14.983,09	14.983,09	21,91	21,91		99,9
Total das despesas correntes			1.392.545,00	1.264.904,06	114.073,74	1.378.977,80	1.221.402,93	127.640,94	171.142,07	43.501,13	87,7
		<b>Despesas de Capital</b>									
07		<b>AQUISIÇÃO DE BENS DE CAPITAL</b>									
01		INVESTIMENTOS									
02		Habitacões									
03		Reparação e beneficiação	500,00	94,08		94,08	94,08	405,92	405,92		18,8
03		Edifícios									
01		Instalação de serviços	3.635,00	3.284,10		3.284,10	3.284,10	350,90	350,90		90,3
02		Instalações desportivas e recreativas	5.350,00					5.350,00	5.350,00		0,0
03		Mercados e instalações de fiscalização sanitária	15.000,00					15.000,00	15.000,00		0,0
05		Escolas	37.375,00	37.265,98		37.265,98	29.706,55	109,02	7.668,45	7.559,43	79,5
07		Outros	1.000,00					1.000,00	1.000,00		
04		Construções diversas									
01		Viadutos, arruamentos e obras complementares	147.142,00	141.145,58		141.145,58	103.257,18	5.996,42	43.884,82	37.888,40	70,2
02		Sistemas de drenagem de águas residuais	865,00	608,85		608,85	608,85	256,15	256,15		70,4
04		Iluminação pública	250,00	147,97		147,97	0,00	102,03	250,00	147,97	0,0
05		Parques e jardins	135.086,00	109.552,03		109.552,03	36.340,20	25.533,97	98.745,80	73.211,83	26,9
06		Instalações desportivas e recreativas	100,00					100,00	100,00		0,0
07		Captação e distribuição de água	500,00					500,00	500,00		0,0
08		Viação rural	39.241,00	20.310,18		20.310,18	13.663,44	18.930,82	25.577,56	6.646,74	34,8
09		Sinalização e trânsito	3.700,00	3.160,43		3.160,43	2.381,58	539,57	1.318,42	778,85	64,4
10		Infra-estruturas para distribuição de energia eléctrica	5.535,00					5.535,00	5.535,00		0,0
12		Cemitérios	7.950,00	7.933,03		7.933,03	0,00	16,97	7.950,00	7.933,03	0,0
13		Outros	4.525,00					4.525,00	4.525,00		0,0
06		Material de transporte									
02		Outro	14.380,00	14.379,60		14.379,60	12.404,95	0,40	1.975,05	1.974,65	86,3
10		Equipamento básico									
01		Equipamento de recolha de resíduos	21.455,00	11.755,69		11.755,69	10.468,21	9.699,31	10.986,79	1.287,48	48,8
02		Outro	5.440,00	985,23		985,23	244,77	4.454,77	5.195,23	740,46	4,5
15		Outros Investimentos									
01		Estudos e Projetos Urbanísticos	25.880,00	25.819,56		25.819,56	25.819,56	60,44	60,44		99,8
Total das despesas de capital			474.909,00	376.442,31	0,00	376.442,31	238.273,47	98.466,69	236.635,53	138.168,84	50,2
TOTAL DA UNIDADE ORGÂNICA 05			1.867.454,00	1.641.346,37	114.073,74	1.755.420,11	1.459.676,40	226.107,63	407.777,60	181.669,97	78,2
TOTAL GERAL			13.617.104,08	13.099.352,46	13.448.118,12	26.307.806,54	12.815.818,32	517.751,62	801.285,76	283.534,14	94,1

## MUNICÍPIO DE AZAMBUJA

Departamento Administrativo e Financeiro

## EXECUÇÃO DAS GRANDES OPÇÕES DO PLANO 2014

(Unid: 10<sup>3</sup> euros)

Código	OBJETIVOS / Programas	Previsão		Execução		Nível de Execução Anual	Desvio	
		Valor	%	Valor	%		Valor	%
01	MODERNIZAÇÃO E REORGANIZAÇÃO DOS SERVIÇOS	705	11,4%	574	10,6%	81,4%	131	18,6%
01.01	Edifícios Municipais	154	2,5%	93	1,7%	60,4%	61	39,6%
01.02	Parque Oficial Municipal	0	0,0%	0	0,0%	0,0%	0	0,0%
01.03	Viaturas e Equipamentos	389	6,3%	341	6,3%	87,7%	48	12,3%
01.04	Modernização Administrativa	162	2,6%	140	2,6%	86,4%	22	13,6%
02	URBANISMO E HABITAÇÃO	404	6,6%	282	5,2%	69,8%	122	30,2%
02.01	Planeamento e Gestão Urbanística	154	2,5%	153	2,8%	99,4%	1	0,6%
02.02	Intervenções Urbanas	249	4,0%	128	2,4%	51,4%	121	48,6%
02.03	Habitação	1	0,0%	1	0,0%	100,0%	0	0,0%
03.	ACESSIBILIDADES, TRÂNSITO E INFRA-ESTRUTURAS VIÁRIAS	62	1,0%	21	0,4%	33,9%	41	66,1%
03.01	Acessibilidades e Infra-estruturas Viárias	51	0,8%	14	0,3%	27,5%	37	72,5%
03.02	Trânsito	11	0,2%	7	0,1%	63,6%	4	36,4%
04	ILUMINAÇÃO PÚBLICA	358	5,8%	357	6,6%	99,7%	1	0,3%
04.01	Ampliação e renovação da rede de iluminação	358	5,8%	357	6,6%	99,7%	1	0,3%
04.02	Infra-estruturas para distribuição de energia elétrica	0	0,0%	0	0,0%	0,0%	0	0,0%
05	AMBIENTE E SANEAMENTO	1.367	22,2%	1.149	21,3%	84,1%	218	15,9%
05.01	Águas	13	0,2%	5	0,1%	38,5%	8	61,5%
05.02	Saneamento Básico	6	0,1%	3	0,1%	50,0%	3	50,0%
05.03	Resíduos Sólidos	1.119	18,1%	1.026	19,0%	91,7%	93	8,3%
05.04	Parques e Jardins	125	2,0%	54	1,0%	43,2%	71	56,8%
05.05	Cemitérios	24	0,4%	14	0,3%	58,3%	10	41,7%
05.06	Mercados	52	0,8%	26	0,5%	50,0%	26	50,0%
05.07	Controlo da Poluição	28	0,5%	21	0,4%	75,0%	7	25,0%
05.08	Qualificação Ambiental	0	0,0%	0	0,0%	0,0%	0	0,0%
05.09	Projetos de Educação Ambiental	0	0,0%	0	0,0%	0,0%	0	0,0%
05.10	Centro Ambiental e Sustentável de AZB	0	0,0%	0	0,0%	0,0%	0	0,0%
06	EDUCAÇÃO E JUVENTUDE	952	15,4%	802	14,8%	84,2%	150	15,8%
06.01	Educação Básica	931	15,1%	783	14,5%	84,1%	148	15,9%
06.02	Programas Especiais de Educação	19	0,3%	18	0,3%	94,7%	1	5,3%
06.03	Apoio à Estrutura Educacional	0	0,0%	0	0,0%	-	0	-
06.04	Juventude	2	0,0%	1	0,0%	50,0%	1	50,0%
07	CULTURA, DESPORTO E TURISMO	374	6,1%	300	5,5%	80,2%	74	19,8%
07.01	Cultura e Património Cultural	73	1,2%	46	0,9%	63,0%	27	37,0%
07.02	Desporto	127	2,1%	86	1,6%	67,7%	41	32,3%
07.03	Turismo	174	2,8%	168	3,1%	96,6%	6	3,4%
08	SAÚDE E INTERVENÇÃO SOCIAL	64	1,0%	51	0,9%	79,7%	13	20,3%
08.01	Saúde	3	0,0%	0	0,0%	0,0%	3	100,0%
08.02	Intervenção Social	61	1,0%	51	0,9%	83,6%	10	16,4%
09	SEGURANÇA	203	3,3%	201	3,7%	99,0%	2	1,0%
09.01	Institucionalização do Serviço Municipal de Proteção Civil	198	3,2%	196	3,6%	99,0%	2	1,0%
09.02	Corpo de Guardas Noturnos	5	0,1%	5	0,1%	100,0%	0	0,0%
10	DESENVOLVIMENTO ECONÓMICO E SOCIAL	1	0,0%	0	0,0%	0,0%	1	100,0%
10.02	Emprego	1	0,0%	0	0,0%	0,0%	1	100,0%
10.03	Campanha de Promoção do Município	0	0,0%	0	0,0%	0,0%	0	0,0%
11	RELAÇÕES COM JUNTAS DE FREGUESIA	499	8,1%	499	9,2%	100,0%	0	0,0%
11.01	Administração Autárquica - Juntas de Freguesia	499	8,1%	499	9,2%	100,0%	0	0,0%
12	COLETIVIDADES E INSTITUIÇÕES	255	4,1%	249	4,6%	97,6%	6	2,4%
12.01	Apoio a Coletividades e Instituições	255	4,1%	249	4,6%	97,6%	6	2,4%
13	RELAÇÕES COM OUTRAS ENTIDADES	923	15,0%	921	17,0%	99,8%	2	0,2%
13.01	Relações Institucionais	172	2,8%	170	3,1%	98,8%	2	1,2%
13.02	Geminações	0	0,0%	0	0,0%	0,0%	0	0,0%
13.03	Emia	747	12,1%	747	13,8%	100,0%	0	0,0%
13.06	LT, SRU	4	0,1%	4	0,1%	100,0%	0	0,0%
TOTAL GERAL		6.167	100%	5.406	100%	87,7%	761	12,3%



**MUNICÍPIO DE AZAMBUJA**

Departamento Administrativo e Financeiro

**EXECUÇÃO DO PLANO DE ATIVIDADES MUNICIPAIS 2014**

 (Unid: 10<sup>3</sup> euros)

Código	OBJETIVOS / Programas	Previsão		Execução		Nível de Execução Anual	Desvio	
		Valor	%	Valor	%		Valor	%
01	MODERNIZAÇÃO E REORGANIZAÇÃO DOS SERVIÇOS	587	13,3%	481	12,3%	81,9%	106	18,1%
01.01	Edifícios Municipais	141	3,2%	89	2,3%	63,1%	52	36,9%
01.03	Viaturas e Equipamentos	326	7,4%	282	7,2%	86,5%	44	13,5%
01.04	Modernização Administrativa	120	2,7%	110	2,8%	91,7%	10	8,3%
02	URBANISMO E HABITAÇÃO	2	0,0%	1	0,0%	50,0%	1	50,0%
02.01	Planeamento e Gestão Urbanística	0	0,0%	0	0,0%	0,0%	0	0,0%
02.03	Habitação	2	0,0%	1	0,0%	50,0%	1	50,0%
03	ACESSIBILIDADES, TRÂNSITO, INFRA-ESTRUTURAS VIÁRIAS	20	0,5%	4	0,1%	20,0%	16	80,0%
03.01	Acessibilidades e Infra-estruturas viárias	13	0,3%	0	0,0%	0,0%	13	100,0%
03.02	Trânsito	7	0,2%	4	0,1%	57,1%	3	42,9%
04	ILUMINAÇÃO PÚBLICA	357	8,1%	357	9,1%	100,0%	0	0,0%
04.01	Ampliação e Renovação da Rede de Iluminação	357	8,1%	357	9,1%	100,0%	0	0,0%
05	AMBIENTE E SANEAMENTO	1.281	29,0%	1.127	28,7%	88,0%	154	12,0%
05.01	Águas	12	0,3%	5	0,1%	41,7%	7	58,3%
05.02	Saneamento Básico	5	0,1%	3	0,1%	60,0%	2	40,0%
05.03	Resíduos Sólidos	1.097	24,8%	1.016	25,9%	92,6%	81	7,4%
05.04	Parques e Jardins	87	2,0%	42	1,1%	48,3%	45	51,7%
05.05	Cemitérios	16	0,4%	14	0,4%	87,5%	2	12,5%
05.06	Mercados	36	0,8%	26	0,7%	72,2%	10	27,8%
05.07	Controlo da Poluição	28	0,6%	21	0,5%	75,0%	7	25,0%
05.08	Qualificação Ambiental	0	0,0%	0	0,0%	0,0%	0	0,0%
05.09	Projetos de Educação Ambiental	0	0,0%	0	0,0%	0,0%	0	0,0%
05.10	Centro Ambiental e Sustentável de AZB	0	0,0%	0	0,0%	0,0%	0	0,0%
06	EDUCAÇÃO E JUVENTUDE	911	20,6%	771	19,7%	84,6%	140	15,4%
06.01	Educação Básica	891	20,1%	752	19,2%	84,4%	139	15,6%
06.02	Programas Especiais de Educação	18	0,4%	18	0,5%	100,0%	0	0,0%
06.04	Juventude	2	0,0%	1	0,0%	50,0%	1	50,0%
07	CULTURA, DESPORTO E TURISMO	365	8,3%	298	7,6%	81,6%	67	18,4%
07.01	Cultura e Património Cultural	70	1,6%	44	1,1%	62,9%	26	37,1%
07.02	Desporto	121	2,7%	86	2,2%	71,1%	35	28,9%
07.03	Turismo	174	3,9%	168	4,3%	96,6%	6	3,4%
08	SAÚDE E INTERVENÇÃO SOCIAL	59	1,3%	50	1,3%	84,7%	9	15,3%
08.01	Saúde	3	0,1%	0	0,0%	0,0%	3	100,0%
08.02	Intervenção Social	56	1,3%	50	1,3%	89,3%	6	10,7%
09	SEGURANÇA	201	4,5%	199	5,1%	99,0%	2	1,0%
09.01	Institucionalização do Serv.Mun.Proteção Civil	196	4,4%	194	4,9%	99,0%	2	1,0%
09.02	Corpo de Guardas Noturnos	5	0,1%	5	0,1%	100,0%	0	0,0%
10	DESENVOLVIMENTO ECONÓMICO E SOCIAL	0	0,0%	0	0,0%	0,0%	0	0,0%
10.02	Emprego	0	0,0%	0	0,0%	0,0%	0	0,0%
10.03	Campanha de Promoção do Município	0	0,0%	0	0,0%	0,0%	0	0,0%
11	RELAÇÕES COM JUNTAS DE FREGUESIAS	499	11,3%	499	12,7%	100,0%	0	0,0%
11.01	Administração Autárquica - Juntas de Freguesias	499	11,3%	499	12,7%	100,0%	0	0,0%
12	COLETIVIDADES E INSTITUIÇÕES	74	1,7%	69	1,8%	93,2%	5	6,8%
12.01	Apoio a Coletividades e Instituições	74	1,7%	69	1,8%	93,2%	5	6,8%
13	RELAÇÕES COM OUTRAS ENTIDADES	67	1,5%	67	1,7%	100,0%	0	0,0%
13.01	Relações Institucionais	63	1,4%	63	1,6%	100,0%	0	0,0%
13.02	Geminações	0	0,0%	0	0,0%	0,0%	0	0,0%
13.06	LT, SRU	4	0,1%	4	0,1%	100,0%	0	0,0%
<b>TOTAL GERAL</b>		<b>4.423</b>	<b>100%</b>	<b>3.923</b>	<b>100%</b>	<b>88,7%</b>	<b>500</b>	<b>11,3%</b>

**MUNICÍPIO DE AZAMBUJA**

Departamento Administrativo e Financeiro

**EXECUÇÃO DO PLANO PLURIANUAL DE INVESTIMENTOS 2014**

 (Unid: 10<sup>3</sup> euros)

Código	OBJETIVOS / Programas	Previsão		Execução		Nível de Execução Anual	Desvio	
		Valor	%	Valor	%		Valor	%
01	MODERNIZAÇÃO E REORGANIZAÇÃO DOS SERVIÇOS	119	6,8%	92	6,2%	77,3%	27	22,7%
01.01	Edifícios Municipais	13	0,7%	3	0,2%	23,1%	10	76,9%
01.02	Parque Oficial Municipal	0	0,0%	0	0,0%	0,0%	0	0,0%
01.03	Viaturas e Equipamentos	64	3,7%	59	4,0%	92,2%	5	7,8%
01.04	Modernização Administrativa	42	2,4%	30	2,0%	71,4%	12	28,6%
02	URBANISMO E HABITAÇÃO	403	23,1%	281	18,9%	69,7%	122	30,3%
02.01	Planeamento e Gestão Urbanística	154	8,8%	153	10,3%	99,4%	1	0,6%
02.02	Intervenções Urbanas	249	14,3%	128	8,6%	51,4%	121	48,6%
02.03	Habitação	0	0,0%	0	0,0%	0,0%	0	0,0%
03.	ACESSIBILIDADES, TRÂNSITO E INFRA-ESTRUTURAS VIÁRIAS	43	2,5%	16	1,1%	37,2%	27	62,8%
03.01	Acessibilidades e Infra-estruturas Viárias	39	2,2%	14	0,9%	35,9%	25	64,1%
03.02	Trânsito	4	0,2%	2	0,1%	50,0%	2	50,0%
04	ILUMINAÇÃO PÚBLICA	0	0,0%	0	0,0%	-	0	-
04.01	Ampliação e Renovação da Rede de Iluminação	0	0,0%	0	0,0%	-	0	-
04.02	Infra-estruturas para Distribuição de Energia Elétrica	0	0,0%	0	0,0%	-	0	-
05	AMBIENTE E SANEAMENTO	85	4,9%	22	1,5%	25,9%	63	74,1%
05.01	Águas	1	0,1%	0	0,0%	-	1	-
05.02	Saneamento Básico	0	0,0%	0	0,0%	-	0	-
05.03	Resíduos Sólidos	22	1,3%	10	0,7%	45,5%	12	54,5%
05.04	Parques e Jardins	38	2,2%	12	0,8%	31,6%	26	68,4%
05.05	Cemitérios	8	0,5%	0	0,0%	0,0%	8	100,0%
05.06	Mercados	15	0,9%	0	0,0%	0,0%	15	0,0%
05.07	Controlo da Poluição	1	0,1%	0	0,0%	0,0%	1	0,0%
06	EDUCAÇÃO E JUVENTUDE	40	2,3%	31	2,1%	77,5%	9	22,5%
06.01	Educação Básica	40	2,3%	31	2,1%	77,5%	9	22,5%
06.03	Apoio à Estrutura Educacional	0	0,0%	0	0,0%	-	0	-
06.04	Juventude	0	0,0%	0	0,0%	-	0	-
07	CULTURA, DESPORTO E TURISMO	10	0,6%	3	0,2%	30,0%	7	70,0%
07.01	Cultura e Património Cultural	4	0,2%	3	0,2%	75,0%	1	25,0%
07.02	Desporto	6	0,3%	0	0,0%	0,0%	6	100,0%
08	SAÚDE E INTERVENÇÃO SOCIAL	6	0,3%	1	0,1%	16,7%	5	83,3%
08.02	Intervenção Social	6	0,3%	1	0,1%	16,7%	5	83,3%
09	SEGURANÇA	2	0,1%	2	0,1%	-	0	-
09.01	Institucionalização do Serviço Municipal de Proteção Civil	2	0,1%	2	0,1%	-	0	-
10	DESENVOLVIMENTO ECONÓMICO E SOCIAL	0	0,0%	0	0,0%	-	0	-
10.02	Emprego	0	0,0%	0	0,0%	-	0	-
11	RELAÇÕES COM JUNTAS DE FREGUESIA	0	0,0%	0	0,0%	0,0%	0	0,0%
11.01	Administração Autárquica - Juntas de Freguesia	0	0,0%	0	0,0%	0,0%	0	0,0%
12	COLETIVIDADES E INSTITUIÇÕES	180	10,3%	180	12,1%	100,0%	0	0,0%
12.01	Apoio a Coletividades e Instituições	180	10,3%	180	12,1%	100,0%	0	0,0%
13	RELAÇÕES COM OUTRAS ENTIDADES	855	49,1%	855	57,7%	100,0%	0	0,0%
13.01	Relações institucionais	108	6,2%	108	7,3%	100,0%	0	0,0%
13.03	Emia	747	42,9%	747	50,4%	100,0%	0	0,0%
<b>TOTAL GERAL</b>		<b>1.743</b>	<b>100%</b>	<b>1.483</b>	<b>100%</b>	<b>85,1%</b>	<b>260</b>	<b>14,9%</b>

FLUXOS DE CAIXA 2014

(em €)

RECEBIMENTOS		
SALDO DA GERÊNCIA ANTERIOR		834.411,58
EXECUÇÃO ORÇAMENTAL		458.140,20
OPERAÇÕES DE TESOURARIA		376.271,38
RECEITAS ORÇAMENTAIS		14.172.629,23
01	IMPOSTOS DIRECTOS	5.831.393,05
0102	OUTROS	5.831.393,05
010202	Imposto Municipal sobre Imóveis	2.897.104,80
010203	Imposto Único de Circulação	1.628.866,20
010204	Imposto Municipal s/ Transmissões Onerosas de Imóveis	1.001.738,45
010205	Derrama	303.495,87
010207	IMPOSTOS ABOLIDOS	187,73
01020701	Contribuição Autárquica	187,73
02	IMPOSTOS INDIRECTOS	252.260,90
0202	OUTROS	252.260,90
020206	IMPOSTOS INDIRECTOS ESPECÍFICOS DAS AUTARQUIAS LOCAIS	252.260,90
02020601	Mercados e Feiras	65.404,44
02020602	Loteamentos e Obras	65.110,06
02020603	Ocupação da Via Pública	116.928,52
02020699	Outros	4.817,88
0202069901	Taxa municipal de direitos de passagem	4.817,88
04	TAXAS, MULTAS E OUTRAS PENALIDADES	262.243,61
0401	TAXAS	198.215,12
040123	TAXAS ESPECÍFICAS DAS AUTARQUIAS LOCAIS	198.215,12
04012302	Loteamentos e Obras	176.474,89
04012303	Ocupação da Via Pública	3.051,43
04012305	Caça, uso e porte de arma	244,00
04012399	Outros	18.444,80
04012339902	Taxa de emissão do certificado de registo	123,75
04012339999	Outros	18.321,05
0402	MULTAS E OUTRAS PENALIDADES	64.028,49
040201	Juros de Mora	51.058,88
040202	Juros Compensatórios	4.005,31
040204	Coimas e Penalidades por contra-ordenações	8.964,30
05	RENDIMENTOS DE PROPRIEDADE	859.718,08
0502	JUROS - SOCIEDADES FINANCEIRAS	8.240,24
050201	Bancos e Outras Instituições Financeiras	8.240,24
0510	RENDAS	851.477,84
051001	Terrenos	851.477,84
06	TRANSFERÊNCIAS CORRENTES	5.662.238,29
0601	SOCIEDADES E QUASE-SOCIEDADES NÃO FINANCEIRAS	36.664,07
060102	Privadas	36.664,07
0602	SOCIEDADES FINANCEIRAS	0,00
0603	ADMINISTRAÇÃO CENTRAL	5.604.368,24
060301	ESTADO	5.585.667,60
06030101	Fundo de Equilíbrio Financeiro	3.516.945,00
06030102	Fundo Social Municipal	290.941,00
06030103	Participação Fixa no IRS	574.222,00
06030199	Outros	1.203.559,60
060306	Estado - Participação Comunitária em Projetos Co-Financiados	1.985,68
060307	Serviços e Fundos Autónomos	16.714,96
0606	SEGURANÇA SOCIAL	21.205,98
060604	Outras transferências	21.205,98

RECEBIMENTOS		
07	VENDA DE BENS E SERVIÇOS CORRENTES	798.029,93
0701	VENDA DE BENS	81.950,33
070101	Material de escritório	36,90
070102	Livros e documentação técnica	76,20
070108	MERCADORIAS	0,00
070199	Outros	81.837,23
0702	SERVIÇOS	697.943,31
070203	Vistorias e ensaios	965,86
070208	SERVIÇOS SOCIAIS, RECREATIVOS, CULTURAIS E DE DESPORTO	15.908,82
07020804	Serviços Desportivos	15.908,82
070209	SERVIÇOS ESPECÍFICOS DAS AUTARQUIAS	681.065,66
07020902	Resíduos sólidos	647.353,91
07020903	Transportes Colectivos de Pessoas e Mercadorias	11.860,02
07020905	Cemitérios	19.701,47
07020906	Mercados e Feiras	1.839,14
07020999	Outros	311,12
070299	OUTROS	2,97
07029901	Encargos de cobrança de receita	2,97
0703	RENDAS	18.136,29
070301	Habitações	14.514,77
070399	Outras	3.621,52
08	OUTRAS RECEITAS CORRENTES	68.792,85
0801	OUTRAS	68.792,85
080199	OUTRAS	68.792,85
08019999	Diversas	68.792,85
09	VENDA DE BENS DE INVESTIMENTO	0,00
0903	EDIFÍCIOS	0,00
10	TRANSFERÊNCIAS DE CAPITAL	401.786,72
1003	ADMINISTRAÇÃO CENTRAL	401.786,72
100301	ESTADO	390.772,00
10030101	Fundo de Equilíbrio Financeiro	390.772,00
100307	ESTADO-PARTICIPAÇÃO COMUNITÁRIA EM PROJECTOS CO-FINANCIADOS	11.014,72
10030716	Plano Tecnológico para o Ensino Básico	239,37
10030724	Reordenamento Urbano Av.25 Abril - Vale Brejo - Av. Cima	10.775,35
11	ACTIVOS FINANCEIROS	14.606,99
1108	ACÇÕES E OUTRAS PARTICIPAÇÕES	14.606,99
110801	Sociedades E Quase-Sociedades Não Financeiras	14.606,99
12	PASSIVOS FINANCEIROS	0,00
1206	EMPRÉSTIMOS A MÉDIO E LONGO PRAZOS	0,00
120601	SOCIEDADES E QUASE-SOCIEDADES NÃO FINANCEIRAS	0,00
120603	ADMINISTRAÇÃO PÚBLICA CENRAL - ESTADO	0,00
12060301	DGTF	0,00
13	OUTRAS RECEITAS DE CAPITAL	0,00
1301	OUTRAS	0,00
130199	Outras	0,00
15	REPOSIÇÕES NÃO ABATIDAS NOS PAGAMENTOS	21.558,81
1501	REPOSIÇÕES NÃO ABATIDAS NOS PAGAMENTOS	21.558,81
150101	REPOSIÇÕES NÃO ABATIDAS NOS PAGAMENTOS	21.558,81
TOTAL DAS RECEITAS CORRENTES		13.734.676,71
TOTAL DAS RECEITAS DE CAPITAL		416.393,71
TOTAL DE OUTRAS RECEITAS		21.558,81
OPERAÇÕES DE TESOURARIA		1.059.974,87
TOTAL .....		16.067.015,68

PAGAMENTOS		
<b>DESPESAS ORÇAMENTAIS</b>		<b>12.668.704,00</b>
<b>01</b>	<b>DESPESAS COM PESSOAL</b>	<b>5.520.910,62</b>
<b>0101</b>	<b>REMUNERAÇÕES CERTAS E PERMANENTES</b>	<b>4.156.161,79</b>
010101	Titulares de Órgãos de Soberania e Membros dos Órgãos Autárquicos	144.229,22
<b>010104</b>	<b>Pessoal dos Quadros - Regime Contrato Individual de Trabalho</b>	<b>2.923.155,28</b>
01010405	Pessoal em Funções - CIT	2.923.155,28
<b>010106</b>	<b>Pessoal contratado a termo certo</b>	<b>7.275,00</b>
01010605	Pessoal em Funções - CTTC	7.275,00
<b>010108</b>	<b>Pessoal aguardando aposentação</b>	<b>7.918,72</b>
<b>010109</b>	<b>Pessoal em qualquer outra situação</b>	<b>77.814,35</b>
<b>010111</b>	<b>Representação</b>	<b>39.232,26</b>
<b>010113</b>	<b>SUBSÍDIO DE REFEIÇÃO</b>	<b>320.472,04</b>
01011301	Pessoal dos quadros	276.700,27
01011302	Pessoal em qualquer outra situação	39.745,16
01011303	Membros dos Órgãos Autárquicos	4.026,61
<b>010114</b>	<b>SUBSÍDIOS DE FÉRIAS E NATAL</b>	<b>546.603,03</b>
01011401	Pessoal dos quadros	535.134,59
01011402	Pessoal em qualquer outra situação	11.468,44
010115	Remunerações por doença e maternidade/paternidade	89.461,89
<b>0102</b>	<b>ABONOS VARIÁVEIS OU EVENTUAIS</b>	<b>98.507,67</b>
010202	Horas extraordinárias	47.333,99
010204	Ajudas de Custo	10.341,01
010205	Abono para falhas	7.542,67
010210	Subsídio de Trabalho Nocturno	1.739,78
010212	Indemnizações por cessação de funções	6.001,26
<b>010213</b>	<b>Outros suplementos e prémios</b>	<b>25.548,96</b>
01021302	Outros	25.548,96
<b>0103</b>	<b>SEGURANÇA SOCIAL</b>	<b>1.266.241,16</b>
010301	Encargos com a saúde	146.952,00
010302	Outros encargos com a saúde	42.406,75
010303	Subsídio familiar a crianças e jovens	23.654,14
010304	Outras prestações familiares	20.615,28
<b>010305</b>	<b>CONTRIBUIÇÕES PARA A SEGURANÇA SOCIAL</b>	<b>905.772,14</b>
01030501	Assistência na doença dos funcionários públicos	6.173,86
<b>01030502</b>	<b>SEGURANÇA SOCIAL DOS FUNCIONÁRIOS PÚBLICOS</b>	<b>899.598,28</b>
0103050201	Caixa Geral de Aposentações	655.361,56
0103050202	Regime Geral	244.236,72
<b>010306</b>	<b>Acidentes em serviços e doenças profissionais</b>	<b>37.595,07</b>
<b>010309</b>	<b>Seguros</b>	<b>47.119,43</b>
<b>010310</b>	<b>Outras Despesas de Segurança Social</b>	<b>42.126,35</b>
01031001	Eventualidade Maternidade, Paternidade e Adoção	42.126,35
<b>02</b>	<b>AQUISIÇÃO DE BENS E SERVIÇOS</b>	<b>3.078.439,80</b>
<b>0201</b>	<b>AQUISIÇÃO DE BENS</b>	<b>503.377,83</b>
020101	Matérias primas e subsidiárias	27.071,10
<b>020102</b>	<b>Combustíveis e lubrificantes</b>	<b>180.539,90</b>
02010201	Gasolina	13.493,76
02010202	Gasóleo	145.485,51
02010203	Gás	17.052,46
02010299	Outros	4.508,17
020103	Munições, explosivos e artifícios	396,06
020104	Limpeza e higiene	6.375,86
020105	Alimentação-Refeições confeccionadas	149.415,43
020106	Alimentação-Géneros para confeccionar	25.777,72
020107	Vestuário e artigos pessoais	3.982,79
020108	Material de escritório	21.340,32
020109	Produtos Químicos e Farmacêuticos	335,22
020110	Produtos vendidos nas Farmácias	2.492,41
020112	Material de transporte - peças	38.717,56
020114	Outro material - peças	173,10
020115	Prémios, condecorações e ofertas	10.099,49
020117	Ferramentas e utensílios	2.836,21
020118	Livros e Documentação Técnica	185,20
020120	Material de educação, cultura e recreio	18.574,59
020121	Outros bens	15.064,87
<b>0202</b>	<b>AQUISIÇÃO DE SERVIÇOS</b>	<b>2.575.061,97</b>
020201	Encargos das instalações	604.793,65
020202	Limpeza e Higiene	1.040.390,82
020203	Conservação de bens	40.356,51
020206	Locação de material de transporte	2.212,34

PAGAMENTOS		
020208	Locação de outros bens	7.090,54
020209	Comunicações	60.350,54
020210	Transportes	240.099,18
020212	Seguros	79.936,45
020214	Estudos, pareceres, projectos e consultadoria	57.351,52
020215	Formação	12.498,59
020217	Publicidade	11.851,88
020218	Vigilância e Segurança	18.252,73
020219	Assistência Técnica	74.575,22
020220	Outros trabalhos especializados	158.529,02
020224	Encargos de cobrança de Receitas	141.205,33
020225	Outros Serviços	25.567,65
<b>03</b>	<b>JUROS E OUTRAS ENCARGOS</b>	<b>248.228,98</b>
<b>0301</b>	<b>JUROS DA DÍVIDA PÚBLICA</b>	<b>122.097,47</b>
<b>030103</b>	<b>SOCIEDADES FINANCEIRAS - BANCOS E OUTRAS INST.FINANCEIRAS</b>	<b>44.745,07</b>
<b>03010302</b>	<b>Empréstimos de Médio e Longo Prazos</b>	<b>44.745,07</b>
0301030201	Banco Espírito Santo	3.897,69
0301030202	Banco BPI, SA	2.324,65
0301030203	Banco Santander Totta	18.841,40
0301030204	Caixa Geral de Depósitos	15.804,49
0301030205	Caixa de Crédito Agrícola Mútuo	3.876,84
<b>030105</b>	<b>ADMINISTRAÇÃO PÚBLICA CENTRAL - ESTADO</b>	<b>77.352,40</b>
03010501	DGTF	77.352,40
<b>0302</b>	<b>OUTROS ENCARGOS CORRENTES DA DÍVIDA</b>	<b>150,00</b>
030201	Despesas Diversas	150,00
<b>0303</b>	<b>JUROS DE LOCAÇÃO FINANCEIRA</b>	<b>924,35</b>
030305	Material de transporte	892,98
030307	Maquinaria e Equipamento	31,37
<b>0306</b>	<b>OUTROS ENCARGOS FINANCEIROS</b>	<b>125.057,16</b>
030601	Outros encargos financeiros	125.057,16
<b>04</b>	<b>TRANSFERÊNCIAS CORRENTES</b>	<b>1.153.429,81</b>
<b>0401</b>	<b>SOCIEDADES E QUASE-SOCIEDADES NÃO FINANCEIRAS</b>	<b>3.690,00</b>
040101	Públicas	3.690,00
<b>0403</b>	<b>ADMINISTRAÇÃO CENTRAL</b>	<b>146.991,16</b>
040301	Estado	146.991,16
<b>0405</b>	<b>ADMINISTRAÇÃO LOCAL</b>	<b>557.516,72</b>
<b>040501</b>	<b>CONTINENTE</b>	<b>557.516,72</b>
04050102	Freguesias	498.883,25
04050104	Associações de municípios	54.915,00
04050107	Assembleias distritais	3.718,47
<b>0407</b>	<b>INSTITUIÇÕES SEM FINS LUCRATIVOS</b>	<b>424.034,43</b>
040701	Instituições sem fins lucrativos	424.034,43
<b>0408</b>	<b>FAMÍLIAS</b>	<b>21.197,50</b>
040802	Outras	21.197,50
<b>06</b>	<b>OUTRAS DESPESAS CORRENTES</b>	<b>52.517,20</b>
<b>0602</b>	<b>DIVERSAS</b>	<b>52.517,20</b>
060201	Impostos e Taxas	26.594,04
<b>060203</b>	<b>OUTRAS</b>	<b>25.923,16</b>
06020301	Outras restituições	14.715,84
06020302	Iva Pago	3.045,91
<b>06020305</b>	<b>OUTRAS</b>	<b>8.161,41</b>
0602030599	Diversas	8.161,41
<b>07</b>	<b>AQUISIÇÃO DE BENS DE CAPITAL</b>	<b>447.618,33</b>
<b>0701</b>	<b>INVESTIMENTOS</b>	<b>406.335,35</b>
070101	Terrenos	126.653,92
<b>070102</b>	<b>HABITAÇÕES</b>	<b>94,08</b>
07010203	Reparação e Beneficiação	94,08
<b>070103</b>	<b>EDIFÍCIOS</b>	<b>32.990,65</b>
07010301	Instalações de Serviços	3.284,10
07010302	Instalações Desportivas e Recreativas	0,00
07010305	Escolas	29.706,55
<b>070104</b>	<b>CONSTRUÇÕES DIVERSAS</b>	<b>156.251,25</b>
07010401	Viadutos, Arruamentos e Obras Complementares	103.257,18
07010402	Sistemas de tratamento de águas residuais	608,85
07010405	Parques e Jardins	36.340,20
07010408	Viação Rural	13.663,44
07010409	Sinalização e Trânsito	2.381,58
<b>070106</b>	<b>Material de Transporte</b>	<b>12.404,95</b>
07010602	Outro	12.404,95
070107	Equipamento de Informática	30.649,19
070108	Software Informático	3.452,00

PAGAMENTOS		
070109	Equipamento Administrativo	2,46
070110	<b>Equipamento Básico</b>	<b>18.017,29</b>
07011001	Equipamento de recolha de resíduos	10.468,21
07011002	Outro	7.549,08
070115	<b>OUTROS INVESTIMENTOS</b>	<b>25.819,56</b>
07011501	Estudos e Projectos Urbanísticos	25.819,56
0702	<b>LOCAÇÃO FINANCEIRA</b>	<b>41.282,98</b>
070205	Material de Transporte - Locação Financeira	37.332,81
070207	Maquinaria e Equipamento - Locação Financeira	3.950,17
08	<b>TRANSFERÊNCIAS DE CAPITAL</b>	<b>1.035.593,39</b>
0801	<b>SOCIEDADES E QUASE-SOCIEDADES NÃO FINANCEIRAS</b>	<b>746.553,39</b>
080101	<b>PÚBLICAS</b>	<b>746.553,39</b>
08010101	Empresas públicas municipais e intermunicipais	746.553,39
0805	<b>ADMINISTRAÇÃO LOCAL</b>	<b>108.190,00</b>
080501	<b>CONTINENTE</b>	<b>108.190,00</b>
08050101	Municípios	108.000,00
08050102	Freguesias	190,00
0807	<b>INSTITUIÇÕES SEM FINS LUCRATIVOS</b>	<b>180.850,00</b>
080701	Instituições sem fins lucrativos	180.850,00
10	<b>PASSIVOS FINANCEIROS</b>	<b>1.131.965,87</b>
1006	<b>EMPRÉSTIMOS A MÉDIO E LONGO PRAZOS</b>	<b>1.131.965,87</b>
100603	<b>SOCIEDADES FINANCEIRAS - BANCOS E OUTRAS INST.FINANCEIRAS</b>	<b>730.495,15</b>
10060301	Banco Espírito Santo	57.972,05
10060302	Banco BPI, SA	22.726,52
10060303	Banco Santander Totta	275.075,13
10060304	Caixa Geral de Depósitos	207.738,33
10060305	Caixa de Crédito Agrícola Mútuo	166.983,12
100605	<b>ADMINISTRAÇÃO PÚBLICA CENTRAL - ESTADO</b>	<b>401.470,72</b>
10060501	DGTF	401.470,72
<b>TOTAL DAS DESPESAS DE CORRENTES</b>		<b>10.053.526,41</b>
<b>TOTAL DAS DESPESAS DE CAPITAL</b>		<b>2.615.177,59</b>
<b>OPERAÇÕES DE TESOURARIA</b>		<b>1.112.959,67</b>
<b>SALDO PARA A GERÊNCIA SEGUINTE</b>		<b>2.285.352,01</b>
<b>EXECUÇÃO ORÇAMENTAL</b>		<b>1.962.065,43</b>
<b>OPERAÇÕES DE TESOURARIA</b>		<b>323.286,58</b>
<b>TOTAL .....</b>		<b>16.067.015,68</b>

### FLUXOS DE CAIXA 2014

(em €)

Recebimentos			Pagamentos		
SALDO DA GERÊNCIA ANTERIOR		834.411,58	DESPESAS ORÇAMENTAIS		12.668.704,00
Execução Orçamental	458.140,20		Correntes	10.053.526,41	
Operações de Tesouraria	376.271,38		Capital	2.615.177,59	
RECEITAS ORÇAMENTAIS		14.172.629,23	OPERAÇÕES DE TESOURARIA		1.112.959,67
Correntes	13.734.676,71		SALDO PARA A GERÊNCIA SEGUINTE		2.285.352,01
Capital	416.393,71		Execução Orçamental	1.962.065,43	
Outras	21.558,81		Operações de Tesouraria	323.286,58	
OPERAÇÕES DE TESOURARIA		1.059.974,87			
TOTAL ...		16.067.015,68	TOTAL ...		16.067.015,68

### CONTAS DE ORDEM 2014

(em €)

Recebimentos			Pagamentos		
SALDO DA GERÊNCIA ANTERIOR		10.989.504,45	Garantias e Cauções Accionadas		
Garantias e Cauções	10.988.294,51		Garantias e Cauções Devolvidas		53.852,81
Recibos para Cobrança	1.209,94		Receita Virtual Cobrada		
Garantias e Cauções Prestadas		12.482,06	Receita Virtual Anulada		
Receita Virtual Liquidada			SALDO PARA A GERÊNCIA SEGUINTE		10.948.133,70
			Garantias e Cauções	10.946.923,76	
			Recibos para Cobrança	1.209,94	
TOTAL ...		11.001.986,51	TOTAL ...		11.001.986,51

ÓRGÃO EXECUTIVO

Em \_\_\_\_ de \_\_\_\_\_ de 201\_\_

ÓRGÃO DELIBERATIVO

Em \_\_\_\_ de \_\_\_\_\_ de 201\_\_



OPERAÇÕES DE TESOUREARIA 2014

(em €)

Código Conta	Designação	Saldo da gerência anterior		Movimento Anual		Saldo para a gerência seguinte	
		Devedor	Credor	Débito	Crédito	Devedor	Credor
21	CLIENTES/CONTRIBUÍNTES/UTENTES		21.180,44	5.217,30	167,30		16.130,44
21.7	CLIENTES E UTENTES C/CAUÇÕES		21.180,44	5.217,30	167,30		16.130,44
21.7.1	CAUÇÕES DE LOTEAMENTO E OBRA		8.742,19	5.050,00			3.692,19
21.7.2	CAUÇÕES DE FORNECIMENTOS E OUTROS		12.438,25	167,30	167,30		12.438,25
24	ESTADO E OUTROS ENTES PÚBLICOS		77.085,05	999.460,45	989.873,31		67.497,91
24.2	RETENÇÃO DE IMPOSTO SOBRE RENDIMENTOS		43.350,28	458.759,55	450.678,87		35.269,60
24.2.1	TRABALHO DEPENDENTE		40.484,00	429.387,00	421.391,00		32.488,00
24.2.2	TRABALHO INDEPENDENTE		8,28	550,55	1.304,87		762,60
24.2.5	IRS-PENSOES		189,00	457,00	268,00		
24.2.6	SOBRETAXA EXTRAORDINARIA DE IRS		2.669,00	28.365,00	27.715,00		2.019,00
24.4	RESTANTES IMPOSTOS		35,48	198,92	210,26		46,82
24.4.1	IMPOSTO DE SELO		35,48	198,92	210,26		46,82
24.4.1.1	IMPOSTO SELO-CAUÇÕES EMPREIT.E FORNEC.(10.3,10.1)		27,33	84,64	104,13		46,82
24.4.1.3	IMPOSTO DE SELO-LICENÇAS(12.5.1)		8,15	114,28	106,13		
24.5	CONTRIBUIÇÕES PARA A SEGURANÇA SOCIAL		33.399,29	535.566,23	534.293,43		32.126,49
24.5.1	CAIXA GERAL DE APOSENTAÇÕES		24.361,16	306.069,83	305.234,01		23.525,34
24.5.1.1	CGA-DESCONTO DO PESSOAL		21.237,02	266.837,47	266.328,91		20.728,46
24.5.1.4	CGA-DREL		3.124,14	39.182,26	38.855,00		2.796,88
24.5.1.4.1	CGA-DREL-DESCONTOS DO PESSOAL		3.124,14	39.182,26	38.855,00		2.796,88
24.5.1.5	CGA-CONTRIBUIÇÃO EXTRA. SOLIDARIEDADE			50,10	50,10		
24.5.2	ADSE			114.868,11	114.888,54		20,43
24.5.2.1	ADSE-DESCONTOS DO PESSOAL			99.399,27	99.419,70		20,43
24.5.2.3	ADSE-DREL			15.468,84	15.468,84		
24.5.2.3.1	ADSE-DREL-DESCONTOS DO PESSOAL			15.468,84	15.468,84		
24.5.3	IGFSS		8.596,47	109.115,49	108.645,52		8.126,50
24.5.3.1	IGFSS-DESCONTOS DO PESSOAL		7.448,89	94.615,36	94.294,95		7.128,48
24.5.3.3	IGFSS-DREL		1.147,58	14.500,13	14.350,57		998,02
24.5.3.3.1	IGFSS-DREL- DESCONTOS DO PESSOAL		1.147,58	14.500,13	14.350,57		998,02
24.5.4	SEG. SOCIAL FUNCIONARIOS PUBLICOS - REGIME GERAL		441,66	5.512,80	5.525,36		454,22
24.5.4.1	SSFP-REGIME GERAL - DESCONTO DO PESSOAL		441,66	5.512,80	5.525,36		454,22
24.9	OUTRAS TRIBUTAÇÕES		300,00	4.935,75	4.690,75		55,00
24.9.9	OUTRAS		300,00	4.935,75	4.690,75		55,00
24.9.9.5	TAXAS DO PAC		300,00	4.935,75	4.690,75		55,00
24.9.9.5.1	DIRECÇÃO-GERAL DE ADMINISTRAÇÃO E JUSTIÇA		300,00	4.935,75	4.690,75		55,00
26	OUTROS DEVEDORES E CREDORES		278.005,89	108.281,92	69.934,26		239.658,23
26.1	FORNECEDORES DE IMOBILIZADO		276.295,74	48.722,81	12.402,06		239.974,99
26.1.3	FORNECEDORES DE IMOBILIZADO C/ CAUÇÃO		276.295,74	48.722,81	12.402,06		239.974,99
26.1.3.1	FORNECEDORES DE IMOBILIZADO-INDIVIDUAL		276.295,74	48.722,81	12.402,06		239.974,99
26.2	PESSOAL		547,00	547,00			
26.2.9	OUTRAS OPERAÇÕES COM O PESSOAL		547,00	547,00			
26.2.9.1	EMOLUMENTOS NOTARIAIS		547,00	547,00			
26.3	SINDICATOS			8.680,14	8.680,14		
26.3.1	STAL			8.392,60	8.392,60		
26.3.4	SINTAP			287,54	287,54		
26.8	DEVEDORES E CREDORES DIVERSOS		1.163,15	50.331,97	48.852,06	316,76	
26.8.5	OPERAÇÕES NAO ORÇAMENTAIS		1.163,15	50.331,97	48.852,06	316,76	
26.8.5.2	AUTORIDADE FLORESTAL NACIONAL		30,83	627,80	601,03		4,06
26.8.5.2.3	RENOVAÇÃO CARTA DA CAÇADOR DENTRO DO PRAZO		15,08	354,63	339,55		
26.8.5.2.4	RENOVAÇÃO CARTA DA CAÇADOR FORA DO PRAZO		15,00	210,27	195,27		
26.8.5.2.5	CONCESSÃO			7,55	7,55		
26.8.5.2.7	ALTERAÇÃO DE DADOS			38,10	41,91		3,81
26.8.5.2.8	LICENÇAS:		0,75	17,25	16,75		0,25
26.8.5.2.8.6	IMPRESSOS - CARTA DE CAÇADOR		0,75	17,25	16,75		0,25
26.8.5.6	STAPE			9.453,14	9.453,14		
26.8.5.8	DESCONTOS OU RETENÇÕES EM PAGAMENTOS DIVERSOS		1.125,00	5.181,07	3.735,25	320,82	
26.8.5.8.1	RET. TERMOS DO ARTº 11 DL411/91 DE 17/10 (SEG.SOC)		562,50	3.746,00	2.862,68	320,82	
26.8.5.8.2	DESC. NO AMBITO DE PROCESSOS DE EXEC. FISCAL(DGCI)		562,50	1.435,07	872,57		
26.8.5.9	OUTROS		7,32	35.069,96	35.062,64		
26.8.5.9.1	DESCONTOS DE VENCIMENTOS PARA PENHORAS			15.183,38	15.183,38		
26.8.5.9.2	ATAM			793,94	793,94		
26.8.5.9.4	OUTROS DESCONTOS NOS VENCIMENTOS			18.964,54	18.964,54		
26.8.5.9.4.01	CCD			14.330,00	14.330,00		
26.8.5.9.4.02	COMPANHIA SEGUROS IMPERIO			135,68	135,68		
26.8.5.9.4.03	COFRE PREVIDENCIA DO MINISTERIO DAS FINANÇAS			854,39	854,39		
26.8.5.9.4.05	SINDICATO T.F.P SUL E AÇORES			3.644,47	3.644,47		
26.8.5.9.8	SERVIÇO DE ESTRANGEIROS E FRONTEIRAS (SEF)		7,32	128,10	120,78		
TOTAL			376.271,38	1.112.959,67	1.059.974,87		323.286,58

ENTIDADE		MODIFICAÇÕES AO ORÇAMENTO DA RECEITA				Página: 1
MUNICÍPIO DE AZAMBUJA		TOTAL DE ALTERAÇÕES : 1	DO ANO CONTABILISTICO DE: 2014		Período: 2014/01/02 a 2014/12/31	
CLASSIFICAÇÃO ECONÓMICA		DOTAÇÕES DA RECEITA				OBSERVAÇÕES
CÓDIGO	DESCRIÇÃO	PREVISÕES INICIAIS	MODIFICAÇÕES ORÇAMENTAIS		PREVISÕES CORRIGIDAS	
			INSCRIÇÕES / REFORÇOS	DIMINUIÇÕES / ANULAÇÕES		
01	IMPOSTOS DIRECTOS	4.501.984,00			4.501.984,00	
0102	OUTROS	4.501.984,00			4.501.984,00	
010202	IMPOSTO MUNICIPAL SOBRE IMOVEIS	2.541.782,00			2.541.782,00	
010203	IMPOSTO UNICO DE CIRCULAÇÃO	668.219,00			668.219,00	
010204	IMPOSTO MUNICIPAL S/TRANSMISSÕES ONEROSAS DE IMOVEIS	575.340,00			575.340,00	
010205	DERRAMA	711.868,00			711.868,00	
010207	IMPOSTOS ABOLIDOS	4.775,00			4.775,00	
01020701	CONTRIBUIÇÃO AUTARQUICA	4.765,00			4.765,00	
01020702	IMPOSTO MUNICIPAL DE SISA	5,00			5,00	
01020703	IMPOSTO MUNICIPAL SOBRE VEICULOS	5,00			5,00	
02	IMPOSTOS INDIRECTOS	292.007,00			292.007,00	
0202	OUTROS	292.007,00			292.007,00	
020206	IMPOSTOS INDIRECTOS ESPECÍFICOS DAS AUTARQUIAS LOCAIS	292.007,00			292.007,00	
02020601	MERCADOS E FEIRAS	56.783,00			56.783,00	
02020602	LOTEAMENTOS E OBRAS	116.097,00			116.097,00	
02020603	OCUPAÇÃO DA VIA PUBLICA	17.306,00			17.306,00	
02020605	PUBLICIDADE	5,00			5,00	
02020699	OUTROS	101.816,00			101.816,00	
0202069901	TAXA MUNICIPAL DE DIREITOS DE PASSAGEM	6.781,00			6.781,00	
0202069902	TAXA DE DEPOSITO DA FICHA TECNICA DE HABITAÇÃO	5,00			5,00	
0202069903	TAXA DE OCUPAÇÃO DO SUBSOLO	91.170,00			91.170,00	
0202069999	OUTROS	3.860,00			3.860,00	
04	TAXAS, MULTAS E OUTRAS PENALIDADES	197.074,00			197.074,00	
0401	TAXAS	174.114,00			174.114,00	
040123	TAXAS ESPECÍFICAS DAS AUTARQUIAS LOCAIS	174.114,00			174.114,00	
04012302	LOTEAMENTOS E OBRAS	119.336,00			119.336,00	
04012303	OCUPAÇÃO DA VIA PUBLICA	5,00			5,00	
04012305	CAÇA USO E PORTE DE ARMA	199,00			199,00	
04012399	OUTRAS	54.574,00			54.574,00	
0401239901	TAXA DE DEPOSITO DA FICHA TECNICA DE HABITAÇÃO	5,00			5,00	
0401239902	TAXA PELA EMISSÃO DO CERTIFICADO DO REGISTO	218,00			218,00	
0401239999	OUTROS	54.351,00			54.351,00	
0402	MULTAS E OUTRAS PENALIDADES	22.960,00			22.960,00	
040201	JUROS DE MORA	2.340,00			2.340,00	
040202	JUROS COMPENSATÓRIOS	2.201,00			2.201,00	
040204	COIMAS E PENALIDADES POR CONTRA-ORDENAÇÕES	18.339,00			18.339,00	
040299	MULTAS E PENALIDADES DIVERSAS	80,00			80,00	
05	RENDIMENTOS DE PROPRIEDADE	786.069,00			786.069,00	
0501	JUROS- SOCIEDADES E QUASE-SOCIEDADES NÃO FINANCEIRAS	5,00			5,00	
050102	PRIVADAS	5,00			5,00	
0502	JUROS- SOCIEDADES FINANCEIRAS	19.221,00			19.221,00	
050201	BANCOS E OUTRAS INSTITUIÇÕES FINANCEIRAS	19.221,00			19.221,00	
0505	JUROS - FAMÍLIAS	5,00			5,00	
0507	DIVIDENDOS E PARTICIPAÇÕES NOS LUCROS DE SOCIEDADES E QUASE-SOCIEDADES NÃO FINANCEIRAS	20,00			20,00	
050701	EMPRESAS PUBLICAS	5,00			5,00	
050702	EMPRESAS PUBLICAS MUNICIPAIS E INTERMUNICIPAIS	5,00			5,00	
050703	EMPRESAS PRIVADAS	5,00			5,00	
050799	OUTRAS	5,00			5,00	
0509	PARTICIPAÇÕES NOS LUCROS DE ADMINISTRAÇÕES PÚBLICAS	5,00			5,00	
050901	ASSOCIAÇÕES DE MUNICIPIOS	5,00			5,00	
0510	RENDAS	766.813,00			766.813,00	
051001	TERRENOS	766.803,00			766.803,00	
051005	BENS DE DOMÍNIO PÚBLICO	5,00			5,00	
051099	OUTROS	5,00			5,00	
06	TRANSFERÊNCIAS CORRENTES	5.669.011,00	13.237,88		5.682.248,88	
0601	SOCIEDADES E QUASE-SOCIEDADES NÃO FINANCEIRAS	15.015,00			15.015,00	
060101	PÚBLICAS	15,00			15,00	
06010101	EMPRESAS PUBLICAS	5,00			5,00	

ENTIDADE		MODIFICAÇÕES AO ORÇAMENTO DA RECEITA				Pagina: 2
MUNICÍPIO DE AZAMBUJA		TOTAL DE ALTERAÇÕES : 1	DO ANO CONTABILISTICO DE: 2014		Período: 2014/01/02 a 2014/12/31	
CLASSIFICAÇÃO ECONÓMICA		DOTAÇÕES DA RECEITA				OBSERVAÇÕES
CÓDIGO	DESCRIÇÃO	PREVISÕES INICIAIS	MODIFICAÇÕES ORÇAMENTAIS		PREVISÕES CORRIGIDAS	
			INSCRIÇÕES / REFORÇOS	DIMINUIÇÕES / ANULAÇÕES		
06010102	EMPRESAS PUBLICAS MUNICIPAIS E INTERMUNICIPAIS	5,00			5,00	
06010199	OUTRAS	5,00			5,00	
060102	PRIVADAS	15.000,00			15.000,00	
0602	SOCIEDADES FINANCEIRAS	4.755,00			4.755,00	
060201	BANCOS E OUTRAS INSTITUIÇÕES FINANCEIRAS	4.750,00			4.750,00	
060202	COMPANHIAS DE SEGUROS E FUNDOS DE PENSÕES	5,00			5,00	
0603	ADMINISTRAÇÃO CENTRAL	5.628.083,00	13.237,88		5.641.320,88	
060301	ESTADO	5.628.078,00			5.628.078,00	
06030101	FUNDO DE EQUILIBRIO FINANCEIRO	3.516.945,00			3.516.945,00	
06030102	FUNDO SOCIAL MUNICIPAL	290.941,00			290.941,00	
06030103	PARTICIPAÇÃO VARIÁVEL NO IRS	574.222,00			574.222,00	
06030199	OUTROS	1.245.970,00			1.245.970,00	
060306	ESTADO- PARTICIPAÇÃO COMUNITÁRIA EM PROJECTOS CO-FINANCIADOS		13.237,88		13.237,88	
060307	SERVIÇOS E FUNDOS AUTÓNOMOS	5,00			5,00	
0605	ADMINISTRAÇÃO LOCAL	5,00			5,00	
060501	CONTINENTE	5,00			5,00	
0606	SEGURANÇA SOCIAL	21.143,00			21.143,00	
060604	OUTRAS TRANSFERÊNCIAS	21.143,00			21.143,00	
0607	INSTITUIÇÕES SEM FINS LUCRATIVOS	5,00			5,00	
060701	INSTITUIÇÕES SEM FINS LUCRATIVOS	5,00			5,00	
0608	FAMÍLIAS	5,00			5,00	
060801	FAMILIAS	5,00			5,00	
07	VENDA DE BENS E SERVIÇOS CORRENTES	955.735,00			955.735,00	
0701	VENDA DE BENS	87.838,00			87.838,00	
070101	MATERIAL DE ESCRITORIO	5,00			5,00	
070102	LIVROS E DOCUMENTAÇÃO TECNICA	200,00			200,00	
070103	PUBLICAÇÕES E IMPRESSOS	5,00			5,00	
070105	BENS INUTILIZADOS	5,00			5,00	
070108	MERCADORIAS	10,00			10,00	
07010801	AGUA	5,00			5,00	
07010899	OUTRAS MERCADORIAS	5,00			5,00	
070110	DESPERDICIOS, RESIDUOS E REFUGOS	5,00			5,00	
070111	PRODUTOS ACABADOS E INTERMEDIOS	5,00			5,00	
070199	OUTROS	87.603,00			87.603,00	
0702	SERVIÇOS	820.218,00			820.218,00	
070201	ALUGUER DE ESPAÇOS E EQUIPAMENTOS	5,00			5,00	
070203	VISTORIAS E ENSAIOS	2.175,00			2.175,00	
070208	SERVIÇOS SOCIAIS, RECREATIVOS, CULTURAIS E DE DESPORTO	12.778,00			12.778,00	
07020801	SERVIÇOS SOCIAIS	5,00			5,00	
07020802	SERVIÇOS RECREATIVOS	5,00			5,00	
07020803	SERVIÇOS CULTURAIS	350,00			350,00	
07020804	SERVIÇOS DESPORTIVOS	12.418,00			12.418,00	
070209	SERVIÇOS ESPECÍFICOS DAS AUTARQUIAS	805.254,00			805.254,00	
07020901	SANEAMENTO	5,00			5,00	
07020902	RESIDUOS SOLIDOS	756.611,00			756.611,00	
07020903	TRANSPORTES COLECTIVOS DE PESSOAS E MERCADORIAS	19.529,00			19.529,00	
07020904	TRABALHOS POR CONTAS DE PARTICULARES	5,00			5,00	
07020905	CEMITERIOS	25.895,00			25.895,00	
07020906	MERCADOS E FEIRAS	2.806,00			2.806,00	
07020999	OUTROS	403,00			403,00	
070299	OUTROS	6,00			6,00	
07029901	ENCARGOS DE COBRANÇA DE RECEITA	6,00			6,00	
0703	RENDAS	47.679,00			47.679,00	
070301	HABITAÇÕES	18.862,00			18.862,00	
070302	EDIFÍCIOS	5,00			5,00	
070399	OUTRAS	28.812,00			28.812,00	
08	OUTRAS RECEITAS CORRENTES	15.010,00			15.010,00	
0801	OUTRAS	15.010,00			15.010,00	
080199	OUTRAS	15.010,00			15.010,00	

ENTIDADE		MODIFICAÇÕES AO ORÇAMENTO DA RECEITA				Página: 3
MUNICÍPIO DE AZAMBUJA		TOTAL DE ALTERAÇÕES : 1	DO ANO CONTABILISTICO DE: 2014		Período: 2014/01/02 a 2014/12/31	
CLASSIFICAÇÃO ECONÓMICA		DOTAÇÕES DA RECEITA				OBSERVAÇÕES
CÓDIGO	DESCRIÇÃO	PREVISÕES INICIAIS	MODIFICAÇÕES ORÇAMENTAIS		PREVISÕES CORRIGIDAS	
			INSCRIÇÕES / REFORÇOS	DIMINUIÇÕES / ANULAÇÕES		
08019901	INDEMNIZAÇÕES POR DETERIORAÇÃO, ROUBO E EXTRAVIO DE BENS PATRIMONIAIS	5,00			5,00	
08019902	INDEMNIZAÇÕES DE ESTRAGOS PROVOCADOS POR OUTREM EM VIATURAS OU OUTROS EQUIPAMENTOS	5,00			5,00	
08019999	DIVERSAS	15.000,00			15.000,00	
09	VENDA DE BENS DE INVESTIMENTO	64.545,00			64.545,00	
0901	TERRENOS	10,00			10,00	
090101	SOCIEDADES E QUASE-SOCIEDADES NAO FINANCEIRAS	5,00			5,00	
090110	FAMILIAS	5,00			5,00	
0902	HABITAÇÕES	10,00			10,00	
090201	SOCIEDADES E QUASE-SOCIEDADES NÃO FINANCEIRAS	5,00			5,00	
090210	FAMILIAS	5,00			5,00	
0903	EDIFÍCIOS	64.515,00			64.515,00	
090301	SOCIEDADES E QUASE-SOCIEDADES NÃO FINANCEIRAS	64.510,00			64.510,00	
090310	FAMILIAS	5,00			5,00	
0904	OUTROS BENS DE INVESTIMENTO	10,00			10,00	
090410	FAMÍLIAS	10,00			10,00	
09041001	EQUIPAMENTO DE TRANSPORTE	5,00			5,00	
09041003	OUTROS	5,00			5,00	
10	TRANSFERÊNCIAS DE CAPITAL	647.086,00			647.086,00	
1003	ADMINISTRAÇÃO CENTRAL	647.076,00			647.076,00	
100301	ESTADO	390.782,00			390.782,00	
10030101	FUNDO DE EQUILIBRIO FINANCEIRO	390.772,00			390.772,00	
10030104	COOPERAÇÃO TECNICA E FINANCEIRA	5,00			5,00	
1003010499	OUTRAS	5,00			5,00	
10030199	OUTRAS	5,00			5,00	
100307	ESTADO- PARTICIPAÇÃO COMUNITÁRIA EM PROJECTOS CO-FINANCIADOS	256.294,00			256.294,00	
10030709	PROJECTO INTEGRADO DE REGENERAÇÃO URBANA DE AZAMBUJA	27.510,00			27.510,00	
10030712	ESTRADAS DE LIGAÇÃO DA MAÇUSSA A MANIQUE DO INTENDENTE E DA MAÇUSSA A VILA NOVA S.PEDRO	4.229,00			4.229,00	
10030716	PLANO TECNOLÓGICO PARA O ENSINO BASICO	3.813,00			3.813,00	
10030723	REORDENAMENTO URBANO AV. 25 ABRIL - MAÇUSSA	130.001,00			130.001,00	
10030724	REORDENAMENTO URBANO AV. 25 DEZEMBRO- VALE BREJO-AV. CIMA	60.921,00			60.921,00	
10030725	CASA JOÃO MOREIRA	1.720,00			1.720,00	
10030799	OUTRAS	28.100,00			28.100,00	
1005	ADMINISTRAÇÃO LOCAL	5,00			5,00	
100501	CONTINENTE	5,00			5,00	
1006	SEGURANÇA SOCIAL	5,00			5,00	
100601	SISTEMA DE SOLIDARIEDADE E SEGURANÇA SOCIAL	5,00			5,00	
11	ACTIVOS FINANCEIROS	5,00			5,00	
1108	ACÇÕES E OUTRAS PARTICIPAÇÕES	5,00			5,00	
110801	SOCIEDADES E QUASE-SOCIEDADES NAO FINANCEIRAS	5,00			5,00	
13	OUTRAS RECEITAS DE CAPITAL	17.195,00			17.195,00	
1301	OUTRAS	17.195,00			17.195,00	
130101	INDEMNIZAÇÕES	5,00			5,00	
130199	OUTRAS	17.190,00			17.190,00	
15	REPOSIÇÕES NÃO ABATIDAS NOS PAGAMENTOS	5,00			5,00	
1501	REPOSIÇÕES NÃO ABATIDAS NOS PAGAMENTOS	5,00			5,00	
150101	REPOSIÇÕES NÃO ABATIDAS NOS PAGAMENTOS	5,00			5,00	
16	SALDO DA GERÊNCIA ANTERIOR		458.140,20		458.140,20	
1601	SALDO ORÇAMENTAL		458.140,20		458.140,20	
160101	NA POSSE DO SERVIÇO		458.140,20		458.140,20	
TOTAL ...		13.145.726,00	471.378,08		13.617.104,08	

Em \_\_\_\_ de \_\_\_\_\_ de \_\_\_\_

\_\_\_\_\_

Em \_\_\_\_ de \_\_\_\_\_ de \_\_\_\_

\_\_\_\_\_

ENTIDADE		MODIFICAÇÕES AO ORÇAMENTO DA DESPESA				Página: 1
MUNICÍPIO DE AZAMBUJA		TOTAL DE ALTERAÇÕES : 15	DO ANO CONTABILISTICO DE 2014		Período: 2014/01/02 a 2014/12/31	
IDENTIFICAÇÃO DAS RUBRICAS			DESPESA			
			DOTAÇÕES  INICIAIS	MODIFICAÇÕES ORÇAMENTAIS		DOTAÇÕES CORRIGIDAS
CLASSIFICAÇÃO ORGÂNICA	ECONÓMICA	DESCRIÇÃO		INSCRIÇÕES / REFORÇOS	DIMINUIÇÕES / ANULAÇÕES	
01		ADMINISTRAÇÃO AUTÁRQUICA				
0101		ASSEMBLEIA MUNICIPAL				
0101	01	DESPESAS COM O PESSOAL				
0101	0102	ABONOS VARIÁVEIS OU EVENTUAIS				
0101	010204	AJUDAS DE CUSTO	3.600,00		1.750,00	1.850,00
0101	010213	OUTROS SUPLEMENTOS E PRÉMIOS				
0101	01021302	OUTROS	24.500,00	3.925,00	10.350,00	18.075,00
0102		CÂMARA MUNICIPAL				
0102	01	DESPESAS COM O PESSOAL				
0102	0101	REMUNERAÇÕES CERTAS E PERMANENTES				
0102	010101	TITULARES DE ÓRGÃOS DE SOBERANIA E MEMBROS DE ÓRGÃOS AUTÁRQUICOS	136.652,00	11.415,00	3.500,00	144.567,00
0102	010111	REPRESENTAÇÃO	27.453,00	2.185,00	500,00	29.138,00
0102	010113	SUBSÍDIO DE REFEIÇÃO				
0102	01011303	SUBS. REFEIÇÃO-MEMBROS DOS ORGAOS AUTARQUICOS	4.134,00			4.134,00
0102	0102	ABONOS VARIÁVEIS OU EVENTUAIS				
0102	010204	AJUDAS DE CUSTO	1.100,00		300,00	800,00
0102	010213	OUTROS SUPLEMENTOS E PRÉMIOS				
0102	01021302	OUTROS	5.300,00	3.530,00		8.830,00
0102	0103	SEGURANÇA SOCIAL				
0102	010302	OUTROS ENCARGOS COM A SAÚDE	1.300,00	405,00	600,00	1.105,00
0102	010305	CONTRIBUIÇÕES PARA A SEGURANÇA SOCIAL				
0102	01030502	SEGURANÇA SOCIAL PESSOAL EM REG.CONTRATO TRAB.FUNÇÕES PUBLICAS				
0102	0103050202	SS RCTFP - SEGURANÇA SOCIAL - REGIME GERAL	35.296,00	1.240,00	915,39	35.620,61
0102	010309	SEGUROS	1.530,00		100,00	1.430,00
0102	02	AQUISIÇÃO DE BENS E SERVIÇOS				
0102	0201	AQUISIÇÃO DE BENS				
0102	020104	LIMPEZA E HIGIENE	100,00		50,00	50,00
0102	020105	ALIMENTAÇÃO- REFEIÇÕES CONFECCIONADAS	700,00	180,00	250,00	630,00
0102	020107	VESTUÁRIO E ARTIGOS PESSOAIS	1.450,00	1.728,00	750,00	2.428,00
0102	020108	MATERIAL DE ESCRITÓRIO	500,00	45,00		545,00
0102	020115	PRÉMIOS, CONDECORAÇÕES E OFERTAS	1.260,00	240,00		1.500,00
0102	020117	FERRAMENTAS E UTENSÍLIOS	750,00			750,00
0102	020121	OUTROS BENS	1.000,00	215,00	530,00	685,00
0102	0202	AQUISIÇÃO DE SERVIÇOS				
0102	020208	LOCAÇÃO DE OUTROS BENS	10,00			10,00
0102	020212	SEGUROS	7.500,00	2.000,00		9.500,00
0102	020214	ESTUDOS, PARECERES, PROJECTOS E CONSULTADORIA	100,00	555,00	90,00	565,00
0102	020217	PUBLICIDADE	8.600,00		1.620,00	6.980,00
0102	020219	ASSISTÊNCIA TÉCNICA	2.110,00	490,00		2.600,00
0102	020220	OUTROS TRABALHOS ESPECIALIZADOS	2.460,00	2.880,00	1.570,00	3.770,00
0102	020225	OUTROS SERVIÇOS	250,00	250,00		500,00
0102	04	TRANSFERÊNCIAS CORRENTES				
0102	0403	ADMINISTRAÇÃO CENTRAL				
0102	040305	SERVIÇOS E FUNDOS AUTÓNOMOS	4.355,00		4.350,00	5,00
0102	0405	ADMINISTRAÇÃO LOCAL				
0102	040501	CONTINENTE				
0102	04050102	FREGUESIAS	402.136,00	99.410,00	2.660,00	498.886,00
0102	0407	INSTITUIÇÕES SEM FINS LUCRATIVOS				
0102	040701	INSTITUIÇÕES SEM FINS LUCRATIVOS	227.451,00	32.086,00	300,00	259.237,00
0102	07	AQUISIÇÃO DE BENS DE CAPITAL				
0102	0701	INVESTIMENTOS				
0102	070107	EQUIPAMENTO DE INFORMÁTICA	500,00			500,00
0102	070110	EQUIPAMENTO BÁSICO				
0102	07011002	OUTRO	1.400,00	880,00	750,00	1.530,00
0102	08	TRANSFERÊNCIAS DE CAPITAL				
0102	0805	ADMINISTRAÇÃO LOCAL				
0102	080501	CONTINENTE				
0102	08050101	MUNICIPIOS	108.000,00			108.000,00
0102	08050102	FREGUESIAS	500,00			500,00

ENTIDADE			MODIFICAÇÕES AO ORÇAMENTO DA DESPESA				Página: 2
MUNICÍPIO DE AZAMBUJA			TOTAL DE ALTERAÇÕES : 15		DO ANO CONTABILISTICO DE 2014		Período: 2014/01/02 a 2014/12/31
IDENTIFICAÇÃO DAS RUBRICAS			DESPESA				O B S
CLASSIFICAÇÃO ORGÂNICA ECONÔMICA		DESCRIÇÃO	DOTAÇÕES INICIAIS	MODIFICAÇÕES ORÇAMENTAIS		DOTAÇÕES CORRIGIDAS	
				INSCRIÇÕES / REFORÇOS	DIMINUIÇÕES / ANULAÇÕES		
0102	0807	INSTITUIÇÕES SEM FINS LUCRATIVOS					
0102	080701	INSTITUIÇÕES SEM FINS LUCRATIVOS	180.100,00	750,00		180.850,00	
0103		OPERAÇÕES FINANCEIRAS					
0103	03	JUROS E OUTROS ENCARGOS					
0103	0301	JUROS DA DÍVIDA PÚBLICA					
0103	030103	SOCIEDADES FINANCEIRAS- BANCOS E OUTRAS INSTITUIÇÕES FINANCEIRAS					
0103	03010302	EMPRESTIMOS DE MEDIO E LONGO PRAZO					
0103	0301030201	BANCO ESPIRITO SANTO	6.595,00		2.690,00	3.905,00	
0103	0301030202	BANCO BPI, S.A.	13.120,00		10.787,20	2.332,80	
0103	0301030203	BANCO SANTANDER TOTTA	53.360,00		34.500,00	18.860,00	
0103	0301030204	CAIXA GERAL DE DEPOSITOS	63.503,00	510,00	48.201,47	15.811,53	
0103	0301030205	CAIXA DE CREDITO AGRICOLA MUTUO	4.287,00		355,00	3.932,00	
0103	030105	ADMINISTRAÇÃO PÚBLICA CENTRAL- ESTADO					
0103	03010501	DGTF	109.815,00		32.460,00	77.355,00	
0103	0302	OUTROS ENCARGOS CORRENTES DA DÍVIDA PÚBLICA					
0103	030201	DESPESAS DIVERSAS	150,00			150,00	
0103	0303	JUROS DE LOCAÇÃO FINANCEIRA					
0103	030305	MATERIAL DE TRANSPORTE	2.230,00		1.000,00	1.230,00	
0103	030307	MAQUINARIA E EQUIPAMENTO	120,00			120,00	
0103	0305	OUTROS JUROS					
0103	030502	OUTROS	10,00			10,00	
0103	0306	OUTROS ENCARGOS FINANCEIROS					
0103	030601	OUTROS ENCARGOS FINANCEIROS	262.070,00	23.914,00	80.370,36	205.613,64	
0103	10	PASSIVOS FINANCEIROS					
0103	1006	EMPRÉSTIMOS A MÉDIO E LONGO PRAZOS					
0103	100603	SOCIEDADES FINANCEIRAS- BANCOS E OUTRAS INSTITUIÇÕES FINANCEIRAS					
0103	10060301	BANCO ESPIRITO SANTO	57.973,00			57.973,00	
0103	10060302	BANCO BPI	123.019,00		100.289,10	22.729,90	
0103	10060303	BANCO SANTANDER TOTTA	274.943,00	140,00		275.083,00	
0103	10060304	CAIXA GERAL DE DEPOSITOS	744.482,00		536.505,87	207.976,13	
0103	10060305	CAIXA DE CREDITO AGRICOLA MUTUO	166.826,00	160,00		166.986,00	
0103	100605	ADMINISTRAÇÃO PÚBLICA CENTRAL- ESTADO					
0103	10060501	DGTF	481.471,00		80.000,00	401.471,00	
02		ADMINISTRAÇÃO E FINANÇAS					
02	01	DESPESAS COM O PESSOAL					
02	0101	REMUNERAÇÕES CERTAS E PERMANENTES					
02	010104	PESSOAL DOS QUADROS- REGIME DE CONTRATO INDIVIDUAL DO TRABALHO					
02	01010405	PESSOAL EM FUNÇÕES - CIT	3.110.652,00	139.210,20	304.519,98	2.945.342,22	
02	010106	PESSOAL CONTRATADO A TERMO					
02	01010605	PESSOAL EM FUNÇÕES - CTC	17.460,00		9.365,00	8.095,00	
02	010108	PESSOAL AGUARDANDO APOSENTAÇÃO	11.019,00		2.750,00	8.269,00	
02	010109	PESSOAL EM QUALQUER OUTRA SITUAÇÃO	75.956,00	2.215,00		78.171,00	
02	010111	REPRESENTAÇÃO	12.745,00	790,00	3.250,00	10.285,00	
02	010113	SUBSÍDIO DE REFEIÇÃO					
02	01011301	SUBS.REFEIÇÃO-PESSOAL QUADROS-REG.CONTRATO INDIVIDUAL TRABALHO	325.972,00	7.000,00	56.235,00	276.737,00	
02	01011302	SUBS.REFEIÇÃO-PESSOAL EM QUALQUER OUTRA SITUAÇÃO	42.931,00	1.500,00	4.500,00	39.931,00	
02	010114	SUBSÍDIOS DE FÉRIAS E NATAL					
02	01011401	SUBS.FERIAS/NATAL-PESSOAL QUADROS-REG.CONTRATO INDIVIDUAL TRABALHO	518.442,00	25.425,00	5.000,00	538.867,00	
02	01011402	SUBS.FERIAS/NATAL-PESSOAL EM QUALQUER OUTRA SITUAÇÃO	20.545,00	2.455,00	11.000,00	12.000,00	
02	010115	REMUNERAÇÕES POR DOENÇA E MATERNIDADE/PATERNIDADE	54.000,00	40.990,00	5.000,00	89.990,00	
02	0102	ABONOS VARIÁVEIS OU EVENTUAIS					
02	010202	HORAS EXTRAORDINÁRIAS	54.500,00	570,00	7.666,57	47.403,43	
02	010204	AJUDAS DE CUSTO	13.200,00	500,00	5.029,94	8.670,06	
02	010205	ABONO PARA FALHAS	8.526,00	175,00	1.000,00	7.701,00	
02	010210	SUBSÍDIO DE TRABALHO NOCTURNO	3.300,00		1.390,84	1.909,16	
02	010212	INDEMNIZAÇÕES POR CESSAÇÃO DE FUNÇÕES	2.910,00	3.095,00		6.005,00	
02	0103	SEGURANÇA SOCIAL					
02	010301	ENCARGOS COM A SAÚDE	145.567,00	49.875,00	39.700,00	155.742,00	

ENTIDADE			MODIFICAÇÕES AO ORÇAMENTO DA DESPESA				Página: 3
MUNICÍPIO DE AZAMBUJA			TOTAL DE ALTERAÇÕES : 15 TOTAL DE REVISÕES : 2		DO ANO CONTABILISTICO DE 2014		Período: 2014/01/02 a 2014/12/31
IDENTIFICAÇÃO DAS RUBRICAS			DESPESA				O B S
			DOTAÇÕES  INICIAIS	MODIFICAÇÕES ORÇAMENTAIS		DOTAÇÕES CORRIGIDAS	
CLASSIFICAÇÃO ORGÂNICA	ECONÔMICA	DESCRIÇÃO		INSCRIÇÕES / REFORÇOS	DIMINUIÇÕES / ANULAÇÕES		
02	010302	OUTROS ENCARGOS COM A SAÚDE	42.500,00	2.290,00	3.000,00	41.790,00	
02	010303	SUBSIDIO FAMILIAR A CRIANÇAS E JOVENS	22.741,00	1.280,00		24.021,00	
02	010304	OUTRAS PRESTAÇÕES FAMILIARES	17.177,00	3.440,00		20.617,00	
02	010305	CONTRIBUIÇÕES PARA A SEGURANÇA SOCIAL					
02	01030501	ASSISTENCIA NA DOENÇA DOS FUNCIONARIOS PUBLICOS	6.246,00			6.246,00	
02	01030502	SEGURANÇA SOCIAL PESSOAL EM REG.CONTRATO TRAB.FUNÇÕES PUBLICAS					
02	0103050201	SS RCTFP - CAIXA GERAL DE APOSENTAÇOES	659.701,00	4.172,35	5.000,00	658.873,35	
02	0103050202	SS RCTFP - SEGURANÇA SOCIAL - REGIME GERAL	217.157,00	4.555,00	8.584,61	213.127,39	
02	010306	ACIDENTES EM SERVIÇO E DOENÇAS PROFISSIONAIS	5.250,00	33.100,00		38.350,00	
02	010309	SEGUROS	51.800,00			51.800,00	
02	010310	OUTRAS DESPESAS DE SEGURANÇA SOCIAL					
02	01031001	EVENTUALIDADE MATERNIDADE, PATERNIDADE E ADOÇÃO	19.000,00	47.040,00	23.540,00	42.500,00	
02	02	AQUISIÇÃO DE BENS E SERVIÇOS					
02	0201	AQUISIÇÃO DE BENS					
02	020101	MATÉRIAS-PRIMAS E SUBSIDIÁRIAS	5.000,00	620,00		5.620,00	
02	020102	COMBUSTÍVEIS E LUBRIFICANTES					
02	02010201	GASOLINA	16.000,00			16.000,00	
02	02010202	GASOLEO	170.000,00		5.000,00	165.000,00	
02	02010203	GAS	1.150,00			1.150,00	
02	02010299	OUTROS	800,00	350,00		1.150,00	
02	020104	LIMPEZA E HIGIENE	11.000,00		2.250,00	8.750,00	
02	020105	ALIMENTAÇÃO- REFEIÇÕES CONFECCIONADAS	500,00	1.160,00		1.660,00	
02	020106	ALIMENTAÇÃO- GÊNEROS PARA CONFECCIONAR	250,00	75,00		325,00	
02	020107	VESTUÁRIO E ARTIGOS PESSOAIS	1.000,00	940,00		1.940,00	
02	020108	MATERIAL DE ESCRITÓRIO	32.000,00	85,00	4.785,00	27.300,00	
02	020109	PRODUTOS QUÍMICOS E FARMACÊUTICOS	50,00			50,00	
02	020110	PRODUTOS VENDIDOS NAS FARMÁCIAS	100,00			100,00	
02	020114	OUTRO MATERIAL- PEÇAS	50,00			50,00	
02	020116	MERCADORIAS PARA VENDA					
02	02011601	AGUA	5,00			5,00	
02	020117	FERRAMENTAS E UTENSÍLIOS	800,00	1.090,00		1.890,00	
02	020118	LIVROS E DOCUMENTAÇÃO TÉCNICA	100,00	86,00		186,00	
02	020121	OUTROS BENS	3.500,00	960,00		4.460,00	
02	0202	AQUISIÇÃO DE SERVIÇOS					
02	020201	ENCARGOS DAS INSTALAÇÕES	628.490,00	143.005,00	5.840,00	765.655,00	
02	020203	CONSERVAÇÃO DE BENS	3.500,00			3.500,00	
02	020204	LOCAÇÃO DE EDIFÍCIOS		3.600,00	3.550,00	50,00	
02	020206	LOCAÇÃO DE MATERIAL DE TRANSPORTE	4.500,00		2.250,00	2.250,00	
02	020208	LOCAÇÃO DE OUTROS BENS	5.160,00	15,00		5.175,00	
02	020209	COMUNICAÇÕES	105.000,00		35.315,00	69.685,00	
02	020210	TRANSPORTES	11.756,00	6.000,00	5.000,00	12.756,00	
02	020212	SEGUROS	59.000,00	80,00		59.080,00	
02	020214	ESTUDOS, PARECERES, PROJECTOS E CONSULTADORIA	47.600,00	11.510,00		59.110,00	
02	020215	FORMAÇÃO		16.739,86		16.739,86	
02	020217	PUBLICIDADE	3.000,00	450,00		3.450,00	
02	020219	ASSISTÊNCIA TÉCNICA	44.010,00	11.880,00	3.470,00	52.420,00	
02	020220	OUTROS TRABALHOS ESPECIALIZADOS	20.000,00	12.295,00	7.890,00	24.405,00	
02	020224	ENCARGOS DE COBRANÇA DE RECEITAS	65.000,00	80.500,00		145.500,00	
02	020225	OUTROS SERVIÇOS	12.505,00		2.000,00	10.505,00	
02	04	TRANSFERÊNCIAS CORRENTES					
02	0401	SOCIEDADES E QUASE-SOCIEDADES NÃO FINANCEIRAS					
02	040101	PÚBLICAS	3.185,00	505,00		3.690,00	
02	040102	PRIVADAS	1.000,00			1.000,00	
02	0403	ADMINISTRAÇÃO CENTRAL					
02	040301	ESTADO	4.350,00			4.350,00	
02	0405	ADMINISTRAÇÃO LOCAL					
02	040501	CONTINENTE					
02	04050104	ASSOCIAÇÕES DE MUNICIPIOS	52.207,00	2.933,00		55.140,00	
02	04050107	ASSEMBLEIAS DISTRITAIS	3.811,00			3.811,00	



ENTIDADE			MODIFICAÇÕES AO ORÇAMENTO DA DESPESA				Pagina: 4
MUNICÍPIO DE AZAMBUJA			TOTAL DE ALTERAÇÕES : 15	DO ANO CONTABILISTICO DE 2014		Período: 2014/01/02 a 2014/12/31	
IDENTIFICAÇÃO DAS RUBRICAS			DESPESA				O B S
			DOTAÇÕES  INICIAIS	MODIFICAÇÕES ORÇAMENTAIS		DOTAÇÕES CORRIGIDAS	
CLASSIFICAÇÃO ORGÂNICA      ECONÓMICA	DESCRIÇÃO	INSCRIÇÕES / REFORÇOS		DIMINUIÇÕES / ANULAÇÕES			
02	06	OUTRAS DESPESAS CORRENTES					
02	0602	DIVERSAS					
02	060201	IMPOSTOS E TAXAS	15.000,00	15.000,00		30.000,00	
02	060203	OUTRAS					
02	06020301	OUTRAS RESTITUIÇÕES	500,00	14.560,00		15.060,00	
02	06020302	IVA PAGO	1.500,00	3.500,00		5.000,00	
02	06020304	SERVIÇOS BANCARIOS	50,00			50,00	
02	06020305	OUTRAS					
02	0602030501	INDEMNIZAÇÕES	250,00			250,00	
02	0602030599	DIVERSAS	5.000,00	7.030,00		12.030,00	
02	07	AQUISIÇÃO DE BENS DE CAPITAL					
02	0701	INVESTIMENTOS					
02	070101	TERRENOS	126.655,00			126.655,00	
02	070107	EQUIPAMENTO DE INFORMÁTICA	5.500,00	32.215,00		37.715,00	
02	070108	SOFTWARE INFORMÁTICO	5.500,00		1.000,00	4.500,00	
02	070109	EQUIPAMENTO ADMINISTRATIVO	1.000,00		500,00	500,00	
02	070110	EQUIPAMENTO BÁSICO					
02	07011002	OUTRO	8.000,00			8.000,00	
02	0702	LOCAÇÃO FINANCEIRA					
02	070205	MATERIAL DE TRANSPORTE- LOCAÇÃO FINANCEIRA	35.820,00	1.515,00		37.335,00	
02	070207	MAQUINARIA E EQUIPAMENTO- LOCAÇÃO FINANCEIRA	3.960,00			3.960,00	
02	08	TRANSFERÊNCIAS DE CAPITAL					
02	0801	SOCIEDADES E QUASE SOCIEDADES NÃO FINANCEIRAS					
02	080101	PÚBLICAS					
02	08010101	EMPRESAS PUBLICAS MUNICIPAIS E INTERMUNICIPAIS	10,00	755.279,00	8.000,00	747.289,00	
02	11	OUTRAS DESPESAS DE CAPITAL					
02	1102	DIVERSAS					
02	110201	RESTITUIÇÕES		31.115,00	31.110,00	5,00	
03		INTERVENÇÃO SÓCIO-CULTURAL					
03	02	AQUISIÇÃO DE BENS E SERVIÇOS					
03	0201	AQUISIÇÃO DE BENS					
03	020102	COMBUSTÍVEIS E LUBRIFICANTES					
03	02010202	GASOLEO	10,00			10,00	
03	02010203	GAS	25.110,00	2.080,00	120,00	27.070,00	
03	020103	MUNIÇÕES, EXPLOSIVOS E ARTIFÍCIOS	220,00	180,00		400,00	
03	020104	LIMPEZA E HIGIENE	110,00			110,00	
03	020105	ALIMENTAÇÃO- REFEIÇÕES CONFECCIONADAS	171.885,00	5.545,00	10.280,00	167.150,00	
03	020106	ALIMENTAÇÃO- GÊNEROS PARA CONFECCIONAR	23.800,00	2.010,00		25.810,00	
03	020107	VESTUÁRIO E ARTIGOS PESSOAIS	400,00			400,00	
03	020108	MATERIAL DE ESCRITÓRIO	2.330,00	49,00		2.379,00	
03	020110	PRODUTOS VENDIDOS NAS FARMÁCIAS	1.900,00	1.395,00	95,00	3.200,00	
03	020113	MATERIAL DE CONSUMO HOTELEIRO	250,00			250,00	
03	020115	PRÊMIOS, CONDECORAÇÕES E OFERTAS	9.395,00	1.500,00	1.945,00	8.950,00	
03	020117	FERRAMENTAS E UTENSÍLIOS	100,00			100,00	
03	020120	MATERIAL DE EDUCAÇÃO, CULTURA E RECREIO	20.700,00	7.055,00	4.330,00	23.425,00	
03	020121	OUTROS BENS	3.750,00		800,00	2.950,00	
03	0202	AQUISIÇÃO DE SERVIÇOS					
03	020201	ENCARGOS DAS INSTALAÇÕES					
03	020202	LIMPEZA E HIGIENE	20,00			20,00	
03	020203	CONSERVAÇÃO DE BENS	10.400,00	1.092,00	780,00	10.712,00	
03	020210	TRANSPORTES	288.000,00	18.440,00	39.000,00	267.440,00	
03	020212	SEGUROS	24.150,00	335,00	1.964,00	22.521,00	
03	020216	SEMINÁRIOS, EXPOSIÇÕES E SIMILARES	500,00		250,00	250,00	
03	020217	PUBLICIDADE	2.200,00	2.005,00	495,00	3.710,00	
03	020218	VIGILÂNCIA E SEGURANÇA	9.150,00	2.810,00	135,00	11.825,00	
03	020219	ASSISTÊNCIA TÉCNICA	20.080,00	1.675,00	5.860,00	15.895,00	
03	020220	OUTROS TRABALHOS ESPECIALIZADOS	118.870,00	2.330,00	12.930,00	108.270,00	
03	020225	OUTROS SERVIÇOS	120,00	350,00	100,00	370,00	
03	04	TRANSFERÊNCIAS CORRENTES					

ENTIDADE			MODIFICAÇÕES AO ORÇAMENTO DA DESPESA				Pagina: 5
MUNICÍPIO DE AZAMBUJA			TOTAL DE ALTERAÇÕES : 15	DO ANO CONTABILISTICO DE 2014		Período: 2014/01/02 a 2014/12/31	
IDENTIFICAÇÃO DAS RUBRICAS			DESPESA				O B S
CLASSIFICAÇÃO ORGÂNICA ECONÓMICA		DESCRIÇÃO	DOTAÇÕES INICIAIS	MODIFICAÇÕES ORÇAMENTAIS		DOTAÇÕES CORRIGIDAS	
				INSCRIÇÕES / REFORÇOS	DIMINUIÇÕES / ANULAÇÕES		
03	0403	ADMINISTRAÇÃO CENTRAL					
03	040301	ESTADO	109.570,00	46.685,00		156.255,00	
03	0405	ADMINISTRAÇÃO LOCAL					
03	040501	CONTINENTE					
03	04050102	FREGUESIAS	100,00	700,00		800,00	
03	0407	INSTITUIÇÕES SEM FINS LUCRATIVOS					
03	040701	INSTITUIÇÕES SEM FINS LUCRATIVOS	143.064,00	30.095,00	500,00	172.659,00	
03	0408	FAMÍLIAS					
03	040802	OUTRAS	26.090,00	300,00	3.750,00	22.640,00	
03	07	AQUISIÇÃO DE BENS DE CAPITAL					
03	0701	INVESTIMENTOS					
03	070103	EDIFÍCIOS					
03	07010307	OUTROS	10,00			10,00	
03	070107	EQUIPAMENTO DE INFORMÁTICA	4.650,00		1.760,00	2.890,00	
03	070108	SOFTWARE INFORMÁTICO	2.850,00		750,00	2.100,00	
03	070110	EQUIPAMENTO BÁSICO					
03	07011002	OUTRO	5.740,00	330,00	3.400,00	2.670,00	
03	08	TRANSFERÊNCIAS DE CAPITAL					
03	0807	INSTITUIÇÕES SEM FINS LUCRATIVOS					
03	080701	INSTITUIÇÕES SEM FINS LUCRATIVOS	17.500,00		14.500,00	3.000,00	
04		URBANISMO					
04	02	AQUISIÇÃO DE BENS E SERVIÇOS					
04	0202	AQUISIÇÃO DE SERVIÇOS					
04	020219	ASSISTÊNCIA TÉCNICA	600,00			600,00	
04	07	AQUISIÇÃO DE BENS DE CAPITAL					
04	0701	INVESTIMENTOS					
04	070110	EQUIPAMENTO BÁSICO					
04	07011002	OUTRO	500,00		250,00	250,00	
04	070115	OUTROS INVESTIMENTOS					
04	07011501	ESTUDOS E PROJECTOS URBANISTICOS	1.000,00		500,00	500,00	
04	07011502	REVISAO DO PDM	500,00		250,00	250,00	
05		INFRA-ESTRUTURAS E OBRAS MUNICIPAIS					
05	02	AQUISIÇÃO DE BENS E SERVIÇOS					
05	0201	AQUISIÇÃO DE BENS					
05	020101	MATÉRIAS-PRIMAS E SUBSIDIÁRIAS	24.500,00	3.590,00	5.000,00	23.090,00	
05	020102	COMBUSTÍVEIS E LUBRIFICANTES					
05	02010299	OUTROS	5.500,00	2.185,00		7.685,00	
05	020109	PRODUTOS QUÍMICOS E FARMACÊUTICOS	2.500,00		500,00	2.000,00	
05	020112	MATERIAL DE TRANSPORTE- PEÇAS	37.500,00	6.560,00		44.060,00	
05	020114	OUTRO MATERIAL- PEÇAS	250,00			250,00	
05	020117	FERRAMENTAS E UTENSÍLIOS	2.500,00	5,00	750,00	1.755,00	
05	020121	OUTROS BENS	7.950,00	1.355,00		9.305,00	
05	0202	AQUISIÇÃO DE SERVIÇOS					
05	020201	ENCARGOS DAS INSTALAÇÕES		6.265,00	850,00	5.415,00	
05	020202	LIMPEZA E HIGIENE	989.350,00	130.965,00		1.120.315,00	
05	020203	CONSERVAÇÃO DE BENS	37.250,00	4.310,00	4.350,00	37.210,00	
05	020208	LOCAÇÃO DE OUTROS BENS	3.750,00	185,00	250,00	3.685,00	
05	020214	ESTUDOS, PARECERES, PROJECTOS E CONSULTADORIA	10,00	41.070,00	14.005,00	27.075,00	
05	020218	VIGILÂNCIA E SEGURANÇA	8.230,00			8.230,00	
05	020219	ASSISTÊNCIA TÉCNICA	21.000,00	26.074,00	9.800,00	37.274,00	
05	020220	OUTROS TRABALHOS ESPECIALIZADOS	40.915,00	14.496,00	5.220,00	50.191,00	
05	020225	OUTROS SERVIÇOS	13.000,00	4.455,00	2.450,00	15.005,00	
05	07	AQUISIÇÃO DE BENS DE CAPITAL					
05	0701	INVESTIMENTOS					
05	070102	HABITAÇÕES					
05	07010201	CONSTRUÇÃO HABITAÇÃO					
05	07010203	REPARAÇÃO E BENEFICIAÇÃO	5.000,00		4.500,00	500,00	
05	070103	EDIFÍCIOS					
05	07010301	INSTALAÇÕES DE SERVIÇOS	18.000,00	285,00	14.650,00	3.635,00	

ENTIDADE			MODIFICAÇÕES AO ORÇAMENTO DA DESPESA				Pagina: 6
MUNICÍPIO DE AZAMBUJA			TOTAL DE ALTERAÇÕES : 15		DO ANO CONTABILISTICO DE 2014		Período: 2014/01/02 a 2014/12/31
IDENTIFICAÇÃO DAS RUBRICAS			DESPESA				O B S
			DOTAÇÕES  INICIAIS	MODIFICAÇÕES ORÇAMENTAIS		DOTAÇÕES CORRIGIDAS	
				INSCRIÇÕES / REFORÇOS	DIMINUIÇÕES / ANULAÇÕES		
CLASSIFICAÇÃO ORGÂNICA      ECONÓMICA		DESCRIÇÃO					
05	07010302	INSTALAÇÕES DESPORTIVAS E RECREATIVAS	7.100,00		1.750,00	5.350,00	
05	07010303	MERCADOS E INSTALAÇÃO DE FISCALIZAÇÃO SANITARIA	15.000,00			15.000,00	
05	07010305	ESCOLAS	30.200,00	7.175,00		37.375,00	
05	07010307	OUTROS	3.500,00		2.500,00	1.000,00	
05	070104	CONSTRUÇÕES DIVERSAS					
05	07010401	VIADUTOS, ARRUAMENTOS E OBRAS COMPLEMENTARES	6.500,00	140.642,00		147.142,00	
05	07010402	SISTEMAS DE DRENAGEM DE AGUAS RESIDUAIS	30.500,00	365,00	30.000,00	865,00	
05	07010404	ILUMINAÇÃO PUBLICA	2.500,00		2.250,00	250,00	
05	07010405	PARQUES E JARDINS	119.075,00	67.681,00	51.670,00	135.086,00	
05	07010406	INSTALAÇÕES DESPORTIVAS E RECREATIVAS	5.000,00		4.900,00	100,00	
05	07010407	CAPTAÇÃO E DISTRIBUIÇÃO DE ÁGUA	750,00		250,00	500,00	
05	07010408	VIAÇÃO RURAL	68.430,00	18.434,00	47.623,00	39.241,00	
05	07010409	SINALIZAÇÃO E TRANSITO	6.200,00		2.500,00	3.700,00	
05	07010410	INFRAESTRUTURAS PARA DISTRIBUIÇÃO DE ENERGIA ELECTRICA	3.050,00	4.935,00	2.450,00	5.535,00	
05	07010412	CEMITERIOS	1.500,00	6.950,00	500,00	7.950,00	
05	07010413	OUTROS	22.150,00	13.450,00	31.075,00	4.525,00	
05	070106	MATERIAL DE TRANSPORTES					
05	07010602	OUTRO	16.500,00	3.630,00	5.750,00	14.380,00	
05	070110	EQUIPAMENTO BÁSICO					
05	07011001	EQUIPAMENTO DE RECOLHA DE RESIDUOS	1.500,00	27.225,00	7.270,00	21.455,00	
05	07011002	OUTRO	2.450,00	4.490,00	1.500,00	5.440,00	
05	070115	OUTROS INVESTIMENTOS					
05	07011501	ESTUDOS E PROECTOS URBANISTICOS	500,00	29.880,00	4.500,00	25.880,00	
TOTAL ...			13.145.726,00	2.407.521,41	1.936.143,33	13.617.104,08	

Em \_\_\_\_ de \_\_\_\_ de \_\_\_\_

Em \_\_\_\_ de \_\_\_\_ de \_\_\_\_

ENTIDADE		MODIFICAÇÕES AO PLANO PLURIANUAL DE INVESTIMENTOS													Página : 1			
MUNICÍPIO DE AZAMBUJA		TOTAL DE ALTERAÇÕES : 14 TOTAL DE REVISÕES : 2 ANO CONTABILISTICO: 2014 PERÍODO: 2014/01/02 a 2014/12/31																
OBJECTIVO / PROGRAMA / PROJECTO / ACÇÃO	IDENTIFICAÇÃO DO PROJ. ACÇÃO	DESCRIÇÃO	RESPONSÁVEL	DATAS		CÓDIGO ORÇAMENTAL	VALOR  REALIZADO	2014					ANOS SEGUINTE				MODIFICAÇÕES	
				INICIO	FIM			TOTAL		FINANC. DEFINIDO		FINANCIAMENTO NÃO DEFINIDO	2015	2016	2017	SEGUINTE		
								DOT. INICAL	DOT. CORRIGIDA	DOT. INICIAL	DOT. CORRIGIDA							
01 06	2003 I 19 2003	Valorização do Património Histórico - Castro Vila Nova S.Pedro e Mosteiro das Virtudes	DIOM	2001/01/02	2006/12/30	0												
0600 02	2004 I 19 2009	Ciclovia Valada-Praia do Tejo	DAF	2005/05/01	2005/05/31													
0200 03	2009 I 13 2009	Requalificação do Eixo Urbano Azambuja/ Aveiras de Cima	DIOM	2000/12/09	2000/12/09													
0300 05	2009 I 2 2009	Estrada Azambuja/Virtudes e Construção de Ciclovia	DIOM	2010/09/22	2010/09/22													
0500 06	2009 I 5 2009	Estrada de ligação Maçussa/Manique e Maçussa/ Vila N.S. Pedro	DIOM	2010/09/22	2010/09/22													
0600 07	2009 I 6 2009	Variante Urbana de Azambuja	DIOM	2000/09/04	2000/09/04													
0700 08	2009 I 7 2009	Variante Urbana Aveiras de Cima	DIOM	2010/09/22	2010/09/22													
0800 09	2009 I 8 2009	Centro Escolar de Vila Nova da Rainha	DIOM	2010/09/05	2010/09/05													
0900 10	2009 I 10 2009	Requalificação do Parque Escolar	DIOM	2000/12/09	2000/12/09													
1000 02	2009 I 11 2010	Bibliotecas	DIOM	2000/12/09	2000/12/09													
0201 0203	2010 I 11 2010 I 14		CN DISC															
1. 1.1.		Funções gerais Serviços gerais de administração pública																
1.1.1.		Administracao geral																
1.1.1.1.	01	2003	Viaturas e Equipamentos															
1.1.1.1.	01	2003 I 3	Parque Oficial Municipal	DIOM	2003/01/01	2005/03/31	05	07010201					600,00	600,00	600,00			
1.1.1.1.	01	2003 I 3	Parque Oficial Municipal				05	07010410	1.000,00	1.000,00	50,00	50,00	950,00					
1.1.1.1.	0100	2003 I 1	Edifícios de Serviços	DIOM	2013/01/01	2013/12/31	05	07010301			10.500,00	3.285,00	13.000,00	13.000,00	13.000,00			-7.215,00
1.1.1.1.	0100	2003 I 1	Edifícios de Serviços				05	07010410			500,00	4.985,00						4.485,00
1.1.1.1.	0100	2003 I 1	Edifícios de Serviços				05	07011002	33.000,00	33.760,00	1.250,00	4.740,00	20.750,00					3.490,00
1.1.1.1.	0100	2003 I 4	Viaturas e Equipamentos	DAF/DIOM	2000/03/23	2000/03/23	02	070109			1.000,00	500,00	35.500,00	24.000,00	24.000,00			-500,00
1.1.1.1.	0100	2003 I 4	Viaturas e Equipamentos				02	07011002			8.000,00	8.000,00						
1.1.1.1.	0100	2003 I 4	Viaturas e Equipamentos				02	070205			35.820,00	37.335,00						1.515,00
1.1.1.1.	0100	2003 I 4	Viaturas e Equipamentos				02	070207			3.960,00	3.960,00						
1.1.1.1.	0100	2003 I 4	Viaturas e Equipamentos				05	07010602	111.780,00	110.675,00	16.500,00	14.380,00	46.500,00					-2.120,00
1.1.1.1.	02	2003	Modernização Administrativa															
1.1.1.1.	0200	2003 I 5	Reestruturação Informática	DAF	2000/03/23	2000/03/23	02	070107			5.500,00	37.715,00	10.000,00	10.000,00	10.000,00			32.215,00
1.1.1.1.	0200	2003 I 5	Reestruturação Informática				02	070108	11.000,00	42.215,00	5.500,00	4.500,00						-1.000,00
1.1.1.1.	03	2003 I 2	Intervenções Diversas	DIOM	2013/01/01	2013/12/31	05	07010301	5.000,00	4.750,00	500,00	250,00	4.500,00	5.000,00	5.000,00	5.000,00		-250,00
1.1.1.1.	05	2010 I 1	Refeitório	DIOM	2013/01/01	2013/12/31	05	07011002					500,00	500,00	500,00			
1.2. 1.2.1.		Segurança e ordem públicas Protecção civil e luta contra incêndios																
1.2.1.1.	01	2003	Serviço Municipal de Protecção Civil															
1.2.1.1.	0100	2003 I 67	Serviço Municipal de Protecção Civil	CN	2000/12/03	2000/12/03	0102	07011002			500,00	1.130,00	3.500,00	3.000,00	3.000,00			630,00
1.2.1.1.	0100	2003 I 67	Serviço Municipal de Protecção Civil				0102	080701	2.600,00	3.980,00	100,00	850,00	2.000,00					750,00
1.2.1.1.	05	2007 I 7	Gabinete Técnico Florestal	CN	2000/07/04	2000/07/04	0102	07011002	900,00	400,00	900,00	400,00	1.000,00	1.000,00	1.000,00			-500,00
2. 2.1.		Funções sociais Educação																
2.1.1. 2.1.1.1.		Ensino não superior																
2.1.1.1.	01	2003 I 50	Equipamentos Escolares	DISC	2000/12/03	2000/12/03	03	070107			1.500,00	1.000,00	70.000,00	70.000,00	70.000,00			-500,00

ENTIDADE		MODIFICAÇÕES AO PLANO PLURIANUAL DE INVESTIMENTOS														Página : 2	
		TOTAL DE ALTERAÇÕES : 14 TOTAL DE REVISÕES : 2 ANO CONTABILISTICO: 2014 PERÍODO: 2014/01/02 a 2014/12/31															
OBJECTIVO / PROGRAMA / PROJECTO / ACÇÃO	IDENTIFICAÇÃO DO PROJ. ACÇÃO	DESCRIÇÃO	RESPONSÁVEL	DATAS		CÓDIGO ORÇAMENTAL	VALOR  REALIZADO	2014					ANOS SEGUINTE				MODIFICAÇÕES
				INICIO	FIM			TOTAL		FINANC. DEFINIDO		FINANCIAMENTO NÃO DEFINIDO	2015	2016	2017	SEGUINTE	
								DOT. INICIAL	DOT. CORRIGIDA	DOT. INICIAL	DOT. CORRIGIDA						
A TRANSPORTAR...								165.280,00	196.780,00	92.080,00	123.080,00	74.700,00	139.100,00	127.100,00	127.100,00		31.000,00
2.1.1.	01	2003 I 50	Equipamentos Escolares			03 07011002				1.500,00	1.000,00						-500,00
2.1.1.	01	2003 I 50	Equipamentos Escolares			05 07010305	75.500,00	77.255,00	30.000,00	32.755,00	42.500,00						2.755,00
2.1.1.	02	2003 I 52	Instalações Desportivas	DIOM	2002/07/01	2006/12/30	0 05 07010305	550,00	550,00	50,00	50,00	500,00	1.500,00	1.500,00	1.500,00		
2.1.2.			Serviços auxiliares de ensino														
2.1.2.	03	2003 I 53	Intervenções em Estabelecimentos de 2º e 3º Ciclos e Secundários	DIOM	2000/12/03	2000/12/03	05 07010305	50,00	50,00	50,00	50,00		1.000,00	1.000,00	1.000,00		
2.1.2.	12	2011 I 5	Centro Escolar de Aveiras de Cima	DISC	2010/11/05	2010/11/05	05 07010305	15.100,00	19.520,00	100,00	4.520,00	15.000,00	1.191.125,00	276.011,90			4.420,00
2.3.			Segurança e acção sociais														
2.3.2.			Ação social														
2.3.2.	03	2003	Apoio às IPSS														
2.3.2.	0300	2003 I 66	Apoio às IPSS	DISC	2000/12/03	2000/12/03	0 03 080701	40.000,00	30.600,00	10.000,00	600,00	30.000,00	10.000,00	10.000,00	10.000,00		-9.400,00
2.3.2.	13	2007	Comissao de Protecção de Crianças e Jovens em Risco (CPCJ)														
2.3.2.	1302	2007 I 6	Comissao de Protecção de Crianças e Jovens em Risco (CPCJ)	DISC	2000/07/08	2000/07/08	03 070107			1.200,00	850,00		1.000,00	1.000,00			-350,00
2.3.2.	1302	2007 I 6	Comissao de Protecção de Crianças e Jovens em Risco (CPCJ)				03 07011002	6.000,00	5.650,00	100,00	100,00	4.700,00					
2.3.2.	14	2008 I 5	Centro de Dia da Maçussa - transitar 0802/12 no PPI	DISC	2000/08/08	2000/08/08	03 07011002	8.000,00	6.000,00	3.000,00	1.000,00	5.000,00					-2.000,00
2.3.2.	15	2014	Universidade Sénior														
2.3.2.	1502	2014 I 1	Universidade Sénior	DDS	2014/01/02		03 070107			300,00	300,00		1.000,00	1.000,00	1.000,00		
2.3.2.	1502	2014 I 1	Universidade Sénior				03 07011002	6.900,00	6.900,00	100,00	100,00	6.500,00					
2.4.			Habituação e serviços colectivos														
2.4.1.			Habituação														
2.4.1.	03	2003	Reparação e Beneficiação de Habitação Social														
2.4.1.	0300	2003 I 14	Reparação e Beneficiação de Habitação Social	DIOM	2000/12/03	2000/12/03	05 07010203	16.400,00	11.900,00	5.000,00	500,00	11.400,00	15.000,00	15.000,00	15.000,00		-4.500,00
2.4.2.			Ordenamento do território														
2.4.2.	01	2003 I 7	Estudos e Projectos Urbanísticos	DU	2013/01/01	2013/12/31	0 04 07011501			1.000,00	500,00		1.500,00	1.500,00	1.500,00		-500,00
2.4.2.	01	2003 I 7	Estudos e Projectos Urbanísticos				05 07011501	4.000,00	28.880,00	500,00	25.880,00	2.500,00					25.380,00
2.4.2.	02	2003 I 8	Revisão do PDM	DU	2013/01/01	2013/12/31	0 04 07011502	5.000,00	4.750,00	500,00	250,00	4.500,00	5.000,00	5.000,00		5.000,00	-250,00
2.4.2.	04	2003 I 9	Aquisições e Expropriações	DAP	2013/01/01	2013/12/31	0 02 070101	126.655,00	126.655,00	126.655,00	126.655,00						
2.4.2.	05	2003 I 10	Reformulação da Cartografia Municipal	DU	2000/12/03	2000/12/03	0 04 07011002	500,00	250,00	500,00	250,00		250,00	250,00	250,00		-250,00
2.4.2.	01	2004	Reordenamento Urbano														
2.4.2.	0101	2004 I 1	Reordenamento Urbano - diversos	DIOM	2013/01/01	2013/12/31	05 07010401	105.000,00	231.531,00	5.000,00	131.531,00	100.000,00	50.000,00	50.000,00	50.000,00		126.531,00
2.4.2.	02	2004	Reabilitação Urbana (Calçadas, valetas, arruamentos, etc.)														
2.4.2.	0202	2004 I 4	Calçadas	DIOM	2000/04/25	2000/04/25	05 07010401	15.000,00	25.924,00	500,00	11.424,00	14.500,00	15.000,00	15.000,00	15.000,00		10.924,00
2.4.2.	0203	2004 I 5	Intervenções diversas	DIOM	2010/01/01	2013/12/31	05 07010401			1.000,00	4.187,00		20.500,00	20.500,00	20.500,00		3.187,00
2.4.2.	0203	2004 I 5	Intervenções diversas				05 07010413	46.100,00	32.162,00	21.000,00	3.875,00	24.100,00					-17.125,00
2.4.2.	05	2009	Programa para a Regeneração Urbana														
2.4.2.	0500	2009 I 3	Programa Integrado de Regeneração Urbana de A2B		2000/09/04	2000/09/04	05 07010401										
2.4.2.	06	2011 I 1	Reordenamento Urbano da Av. 25 Dezembro - C.Vale Brejo- Av. Cima	DIOM	2010/11/10	2010/11/10	05 07010405	76.875,00	35.810,00	65.875,00	24.810,00	11.000,00	100,00				-41.065,00
2.4.2.	07	2011 I 2	Reordenamento Urbano Rua 25 abril, Maçussa	DIOM	2010/11/10	2010/11/10	05 07010405	10.000,00	81.371,00	1.000,00	72.371,00	9.000,00	100,00				71.371,00
2.4.3.			Saneamento														
2.4.3.	03	2003 I 41	Reconversão, Manutenção e Recuperação das Redes	DIOM	2000/11/03	2000/11/03	05 07010402	120.000,00	90.615,00	30.000,00	615,00	90.000,00	40.000,00	50.000,00	50.000,00		-29.385,00
2.4.3.	05	2010 I 3	Saneamento Básico nas Diversas Freguesias	DIOM	2010/01/01	2013/12/31	05 07010402	15.000,00	14.750,00	500,00	250,00	14.500,00	35.000,00	40.000,00	50.000,00		-250,00
2.4.4.			Abastecimento de Água														
2.4.4.	01	2003 I 24	Captações e Abastecimento	DIOM	2002/01/02	2006/12/30	3 05 07010407			500,00	250,00		7.000,00	11.500,00	12.500,00		-250,00
2.4.4.	01	2003 I 24	Captações e Abastecimento				05 07010413			1.000,00	500,00						-500,00

ENTIDADE		MODIFICAÇÕES AO PLANO PLURIANUAL DE INVESTIMENTOS															Página : 3
		TOTAL DE ALTERAÇÕES : 14 TOTAL DE REVISÕES : 2 ANO CONTABILISTICO: 2014 PERÍODO: 2014/01/02 a 2014/12/31															
OBJECTIVO / PROGRAMA / PROJECTO / ACÇÃO	IDENTIFICAÇÃO DO PROJ. ACÇÃO	DESCRIÇÃO	RESPONSÁVEL	DATAS		CÓDIGO ORÇAMENTAL	VALOR  REALIZADO	2014					ANOS SEGUINTE				MODIFICAÇÕES
				INICIO	FIM			TOTAL		FINANC. DEFINIDO		FINANCIAMENTO NÃO DEFINIDO	2015	2016	2017	SEGUINTE	
								DOT. INICIAL	DOT. CORRIGIDA	DOT. INICIAL	DOT. CORRIGIDA						
A TRANSPORTAR...								857.910,00	1.027.903,00	399.010,00	568.253,00	460.400,00	1.534.175,00	626.361,90	355.350,00	5.000,00	169.243,00
2.4.4. 01	2003 I 24	Captações e Abastecimento	DIOM	2000/04/23	2000/04/23	05 07011002		23.500,00	22.500,00	500,00	250,00	21.500,00					
2.4.4. 02	2004	Ampliação e renovação da rede															
2.4.4. 0202	2004 I 7	Remodelações diversas															
2.4.5.		Resíduos sólidos				05 07010407		15.000,00	15.000,00	250,00	250,00	14.750,00	2.500,00	2.500,00	2.500,00		
2.4.5. 01	2003	Recolha e Tratamento de Resíduos	DIOM	2000/12/03	2000/12/03	05 07011001		11.150,00	31.105,00	1.500,00	21.455,00	9.650,00	2.500,00	5.000,00	5.000,00		19.955,00
2.4.5. 0100	2003 I 42	Recolha e Tratamento de Resíduos															
2.4.6.		Protecção do meio ambiente e conservação da natureza															
2.4.6. 01	2003	Construção de Espaços Verdes	DIOM	2003/01/02	2005/12/30	0 05 07010405		52.200,00	52.905,00	17.200,00	17.905,00	35.000,00	15.000,00	15.000,00	15.000,00		705,00
2.4.6. 0100	2003 I 43	Construção de Espaços Verdes															
2.4.6. 02	2003	Parques Infantis															
2.4.6. 02	2003 I 46	Cemitérios - Recuperação e Manutenção	DA	2000/11/03	2000/11/03	05 07010412		10.000,00	16.450,00	1.500,00	7.950,00	8.500,00	5.000,00	5.000,00	5.000,00		6.450,00
2.4.6. 0200	2003 I 45	Parques Infantis	DIOM	2000/12/03	2000/12/03	05 07010405		75.000,00	60.000,00	35.000,00	20.000,00	40.000,00	15.000,00	15.000,00	15.000,00		-15.000,00
2.4.6. 03	2003 I 48	Canil Municipal	DIOM	2003/01/02	2006/09/30	1 05 07010307				500,00	250,00		62.900,00	1.500,00	1.000,00		-250,00
2.4.6. 03	2003 I 48	Canil Municipal				05 07011002		6.500,00	6.250,00	200,00	200,00	5.800,00					
2.4.6. 04	2003 I 49	Balneários, Lavadouros e Instalações Sanitárias	DIOM	2003/01/03	2005/12/30	2 05 07010413		250,00	250,00	150,00	150,00	100,00	5.000,00	5.000,00	5.000,00		
2.5.		Serviços culturais, recreativos e religiosos															
2.5.1.		Cultura															
2.5.1. 01	2003	Circuito Cultural do Concelho	DISC	2000/12/03	2000/12/03	03 070107		150,00	150,00	150,00	150,00		500,00	500,00	500,00		
2.5.1. 0100	2003 I 54	CEJA															
2.5.1. 0100	2003 I 55	Circuito Cultural do Concelho															
2.5.1. 0100	2003 I 55	Circuito Cultural do Concelho				03 070107				1.500,00	590,00		2.000,00	2.500,00	2.500,00		-910,00
2.5.1. 0100	2003 I 55	Circuito Cultural do Concelho				03 070108				2.850,00	2.100,00						-750,00
2.5.1. 0100	2003 I 55	Circuito Cultural do Concelho				05 07010307		4.350,00	2.690,00								
2.5.1. 03	2003	Museu Municipal	DISC	2005/01/02	2005/12/30	1 03 07011002		10,00	10,00	10,00	10,00		1.000,00	500,00	500,00		
2.5.1. 0300	2003 I 57	Museu Municipal															
2.5.1. 02	2009	Bibliotecas															
2.5.1. 0205	2009 I 15	Biblioteca de Pina Manique	DISC	2009/01/02	2009/12/31	03 07010307		10,00	10,00	10,00	10,00		50,00	50,00	50,00		
2.5.1. 07	2009	Organização de Exposições															
2.5.1. 0700	2009 I 16	Organização de Exposições	DISC	2000/12/09	2000/12/09	03 07011002				10,00	10,00		500,00	1.000,00	1.500,00		
2.5.1. 0700	2009 I 16	Organização de Exposições				05 07010307		3.010,00	760,00	3.000,00	750,00						-2.250,00
2.5.1. 02	2010	Bibliotecas															
2.5.1. 0200	2010 I 13	Biblioteca Municipal (Escola Régia)	DISC	2004/01/01	2010/12/31	03 07011002				10,00	10,00		7.500,00	7.500,00	7.500,00		
2.5.1. 0200	2010 I 13	Biblioteca Municipal (Escola Régia)				05 07010301		20.010,00	13.110,00	7.000,00	100,00	13.000,00					-6.900,00
2.5.1. 0204	2010 I 15	Palácio Conselheiro Frederico Arouca	DISC/DIOM	2010/01/01	2010/12/31	03 07011002		10,00	10,00	10,00	10,00		1.500,00	1.500,00	1.500,00		
2.5.2.		Desporto, recreio e lazer															
2.5.2. 01	2003	Apoio a colectividades e instituições	DISC/DIOM	2002/03/01	2006/12/31	1 02 070101							5.000,00				
2.5.2. 01	2004 I 12	Complexo Desportivo Municipal - Campo de Futebol															
2.5.2. 01	2004 I 12	Complexo Desportivo Municipal - Campo de Futebol															
2.5.2. 0100	2003 I 74	Apoio a colectividades e Instituições	CN	2000/12/03	2000/12/03	0 0102 080701		180.000,00	180.000,00	180.000,00	180.000,00		180.000,00	180.000,00	180.000,00		
2.5.2. 10	2005	Formação Desportiva															
2.5.2. 1002	2005 I 4	Material e equipamento	DISC	2000/05/23	2000/05/23	4 03 07011002		5.000,00	4.430,00	1.000,00	430,00	4.000,00	5.000,00	5.000,00	5.000,00		-570,00
2.5.2. 02	2007	Equipamentos Desportivos	DAF/DISC/DIOM	2000/07/04	2000/07/04	05 07010302				500,00	250,00		500,00	1.000,00	1.000,00		-250,00
2.5.2. 0202	2007 I 5	Pavilhão Municipal															
2.5.2. 0202	2007 I 5	Pavilhão Municipal															
2.5.2. 03	2009	Pavilhão Desportivo de Alcoentre						500,00	250,00								
2.5.2. 0300	2009 I 4	Pavilhão Desportivo de Alcoentre	DIOM	2009/01/02	2009/12/31												
2.5.2. 02	2010	Equipamentos Desportivos															
2.5.2. 0201	2010 I 5	Complexo de Piscinas de Azambuja	DISC	2010/10/22	2010/10/22	05 07010302		81.170,00	81.170,00	4.600,00	4.600,00	76.570,00	5.000,00	5.000,00	5.000,00		
2.5.2. 0205	2010 I 6	Outros Equipamentos	DIOM	2010/01/01	2010/12/31	05 07010302		2.000,00	500,00	2.000,00	500,00		2.000,00	2.000,00	2.000,00		-1.500,00
2.5.3.		Outras actividades cívicas e religiosas															

ENTIDADE		MODIFICAÇÕES AO PLANO PLURIANUAL DE INVESTIMENTOS														Página : 4		
MUNICÍPIO DE AZAMBUJA		TOTAL DE ALTERAÇÕES : 14 TOTAL DE REVISÕES : 2 ANO CONTABILISTICO: 2014 PERÍODO: 2014/01/02 a 2014/12/31																
OBJECTIVO / PROGRAMA / PROJECTO / ACÇÃO	IDENTIFICAÇÃO DO PROJ. ACÇÃO	DESCRIÇÃO	RESPONSÁVEL	DATAS		EX	CÓDIGO ORÇAMENTAL	VALOR  REALIZADO	2014					ANOS SEQUINTE				MODIFICAÇÕES
				INICIO	FIM				TOTAL		FINANC. DEFINIDO		FINANCIAMENTO NÃO DEFINIDO	2015	2016	2017	SEGUINTE	
									DOT. INICAL	DOT. CORRIGIDA	DOT. INICIAL	DOT. CORRIGIDA						
A TRANSPORTAR...									1.453.130,00	1.615.953,00	663.460,00	826.283,00	789.670,00	1.852.625,00	881.911,90	610.900,00	5.000,00	162.823,00
2.5.3.	04	2003 I 72	Apoio às actividades cívicas e religiosas	DISC	2000/12/03	2000/12/03	0	03 080701	10.000,00	4.900,00	7.500,00	2.400,00	2.500,00	7.500,00	7.500,00	7.500,00		-5.100,00
3.			Funções económicas															
3.2.			Indústria e energia															
3.2.	01	2003 I 22	Ampliação e Renovação da Rede de Iluminação	DIOM	2000/12/03	2000/12/03	4	05 07010404	15.000,00	12.750,00	2.500,00	250,00	12.500,00	5.000,00	7.500,00	10.000,00		-2.250,00
3.2.	01	2003 I 23	Infraestruturas p/ Distribuição Energia Eléctrica	DIOM	2000/12/03	2000/12/03	4	05 07010410	15.000,00	13.000,00	2.500,00	500,00	12.500,00	15.000,00	10.000,00	5.000,00		-2.000,00
3.3.			Transportes e comunicações															
3.3.1.			Transportes rodoviários															
3.3.1.	01	2003 I 15	Construção e Reabilitação de Estradas	DIOM	2000/12/03	2000/12/03	0	05 07010408	35.150,00	43.724,00	5.150,00	13.724,00	30.000,00	20.000,00	20.000,00	20.000,00		8.574,00
3.3.1.	02	2003 I 16	Manutenção e Reparação de Estradas	DIOM	2000/12/03	2000/12/03	0	05 07010408	115.355,00	114.592,00	25.805,00	25.042,00	89.550,00	50.000,00	75.000,00	100.000,00		-763,00
3.3.1.	03	2003 I 20	Estruturas de Apoio e Sinalização	DIOM	2000/11/03	2000/11/03	0	05 07010409	21.200,00	18.700,00	6.200,00	3.700,00	15.000,00	7.500,00	10.000,00	12.500,00		-2.500,00
3.3.1.	09	2009	Const/Benef. de troços da Rede Municipal															
3.3.1.	0900	2009 I 9	Const/Benef. de troços da Rede Municipal	DIOM	2000/09/04	2000/09/04	0	05 07010409										
3.3.1.	10	2011 I 3	Reabilitação da estrada Manique Intendente-Moita do Lobo	DIOM	2010/11/01	2010/11/01	0	05 07010408	37.475,00	475,00	37.475,00	475,00						-37.000,00
3.4.			Comércio e turismo															
3.4.1.			Mercados e feiras															
3.4.1.	01	2003 I 47	Mercados e Feiras - Construção e Manutenção	DIOM	2000/12/03	2000/12/03	0	05 07010303			15.000,00	15.000,00		1.500,00	2.500,00	3.500,00		
3.4.1.	01	2003 I 47	Mercados e Feiras - Construção e Manutenção				0	05 07011002	47.000,00	46.750,00	500,00	250,00	31.500,00					-250,00
3.5.			Outras funções económicas															
3.5.	01	2010 I 10	Gabinete de Inserção Profissional (GIP)	CM			0	0102 070107	500,00	500,00	500,00	500,00		150,00	500,00	600,00		
4.			Outras funções															
4.2.			Transferências entre administrações															
4.2.	01	2003 I 73	Administração Autárquica - Freguesias	CM	2000/11/03	2000/11/03	0	0102 08050102	500,00	500,00	500,00	500,00		500,00	500,00	500,00		
4.2.	00	2008 I 6	EMIA	DAF/OF	2000/08/08	2000/08/08	0	02 08010101	10,00	747.289,00	10,00	747.289,00						747.279,00
4.2.	01	2012 I 1	RELAÇÕES INSTITUCIONAIS		2010/12/08	2010/12/08	0	0102 08050101	108.000,00	108.000,00	108.000,00	108.000,00		108.000,00	33.818,00			
TOTAL ...									1.858.320,00	2.727.133,00	875.100,00	1.743.913,00	983.220,00	2.067.775,00	1.049.229,90	770.500,00	5.000,00	868.813,00

Em \_\_\_\_ de \_\_\_\_\_ de \_\_\_\_

\_\_\_\_\_

Em \_\_\_\_ de \_\_\_\_\_ de \_\_\_\_

\_\_\_\_\_

8.3.3. - CONTRATAÇÃO ADMINISTRATIVA 1 - Situação dos Contratos

Entidade	Contrato	Visto do Tribunal de Contas					Pagamentos na Gerência				Pagamentos Acumulados				Observações				
		Data	Valor	Modalidades de Adjudicação	Nº Registo	Data	Trabalhos Normais	Revisão de Preços	Trabalhos a Mais	Total	Trabalhos Normais	Revisão de Preços	Trabalhos a Mais	Total					
																(3)	(4)	(5)	(6)
(1)	(2)																(17)		
A.D.F.V & Associados, RL  Acorreia Seguros, S.A.	Prestação serviços e Solicitatoria	18-08-10	22.140,00				31-10-10	553,50	-----	-----	553,50	22.274,50	-----	-----	22.274,50				
	Aquisição de Serviços de Seguros (abril a dezembro de 2014)	01-04-14	99.102,58	r)			06-06-14	82.180,79	-----	-----	82.180,79								
	Aquisição de Serviços de Seguros (janeiro a março 2015)	31-12-14	30.209,24	j)															
	Contrato para a Prestação de Serviços de Manutenção de Ar Condicionado	03-06-14	10.381,20	j)			28-08-14	5.816,98	-----		5.816,98								
	Reordenamento Urbano da Rua 25 de Abril na Maçussa	25-10-11	271.704,05	k)			05-09-12	-----	-----	-----	223.135,95	-----	-----	-----	223.135,95	-----	-----		
	Fornecimento de Serviços de Plataforma Elettronica para Formação de Contratos Públicos pelo Período de 3 Anos	30-04-14	9.836,64	j)			30-05-14	4.033,02			4.033,02								
	Fornecimento de Energia Elétrica no Regime de Mercado Liberalizado para Potências Até 10,35 KVA	06-05-13	19.820,07	j)			12-08-13	11.639,56	-----	-----	11.639,56	6.955,41			6.955,41				
	Fornecimento de Energia Elétrica no Regime Mercado Liberalizado MT - BTE	25-10-13	135.969,13	k)			06-12-13	102.177,29	-----	-----	102.177,29	6.282,14			6.282,14				
	Fornecimento de Energia Elétrica no Regime de Mercado Liberalizado para BTN Potências >=10,35 e <=41,4 KVA	25-10-13	81.846,68	k)			19-12-13	78.956,76	-----	-----	78.956,76	114,24			114,24				
	Fornecimento de Energia Elétrica no Regime de Mercado Liberalizado para BTN Potências até 10,35 KVA	10-07-14	22.060,76	j)			12-09-14	4.976,99	-----	-----	4.976,99								
Facelift  Galp Power, S.A.  Gertal	Fornecimento de Energia Elétrica no Regime de Mercado Liberalizado para BTN Potências >=10,35 e <=41,40 KVA	25-10-14	66.901,60	k)			31-12-14	5.945,97	-----	-----	5.945,97								
	Fornecimento de Tendais, Iluminação, Piso em Estrados de Madeira e Linoleo e Assistência Técnica	23-04-14	21.150,00	j)			09-05-14	26.014,50	-----	-----	26.014,50								
	Fornecimento de Energia Elétrica no Regime de Mercado Liberalizado para MT-BTE	24-10-14	83.851,17	k)				0,00	-----	-----	0,00								
	Fornecimento de Referências Escolares	06-09-13	131.872,50	r)			29-11-13	42.270,84	-----	-----	42.270,84	22.610,43			22.610,43				
	Fornecimento de Refeições Escolares	30-07-14	131.872,50	r)			27-10-14	45.986,43	-----	-----	45.986,43								
	Aquisição dos Serviços de Consultoria Jurídica e Advocacia	06-03-13	21.479,00	j)			15-04-13	26.419,20	-----	-----	26.419,20	26.663,82	-----	-----	26.663,82				
	Programa AZB Fair Play 2013/1014 Prestadores de Serviços de Arbitragem e Acompanhamento Técnico nos Jogos	22-11-13	5.684,00	j)			26-02-14	6.670,29	-----	-----	6.670,29								
	Fornecimento de Serviços de Arbitragem, Acompanhamento Técnico dos Jogos, Equipamentos e Troféus - Programa AZB Fairplay 2014/2015	04-11-14	5.610,00	j)				0,00	-----	-----	0,00								
	Contratação de Serviços para Dinamização da Prática Desportiva em Azambuja	20-01-14	8.836,32	j)			24-01-14	8.836,32	-----	-----	8.836,32								
	Fornecimento de Plataforma de Ensino Assistido	09-08-13	17.378,09	j)			08-07-14	5.343,78	-----	-----	5.343,78								
Milton Freddy Marinho de Almeida  PT Comunicações, S.A.  Repsol Portuguesa, S.A.  Rodoviária do Tejo, SA  Rui Pedro Leirão Simões	Fornecimento de Combustíveis Rodoviários 2013-2015 (setembro 2013 a agosto 2015)	30-08-13	285.859,20	p)			18-11-13	157.690,14	-----	-----	157.690,14	24.778,74			24.778,74				
	Serviço de Aluguer de 2 Autocarros com Motorista 2012/2013	03-09-12	28.560,00	l)			29-10-12	1.602,72	-----	-----	1.602,72	27.602,40	-----	-----	27.602,40				
	Circuitos Especiais Escolares e Serviços Ocasionais	28-10-13	30.975,00	r)			27-01-14	25.970,00	-----	-----	25.970,00								
	Circuitos Especiais Escolares e Serviços Ocasionais	30-07-14	30.975,00				23-12-14	3.773,60	-----	-----	3.773,60								
	Contratação de Serviços para Trabalhos Específicos na Área de Serralharia	23-12-14	5.600,00	j)				700,00	-----	-----	700,00								
	Qualificação dos Profissionais da Administração Local - Formação - Ação - Projeto n.º096-031/2013/34 POPH	14-04-14	11.740,58	j)			22-12-14	11.740,58	-----	-----	11.740,58								
	Finalização das Obras da Urbanização do Loteamento Pão Alvo - Manique do Intendente	01-02-13	110.897,02	j)			07-05-13	-----	-----	-----	-----	85.370,08	-----	-----	85.370,08				
	Reformulação de Espaços Verdes na Quinta da Bela Vista e Serrana - Azambuja	01-09-14	92.437,44	j)			29-10-14	97.983,69	-----	-----	97.983,69								
	Total													757.282,95	0,00	757.282,95	445.787,71	0,00	445.787,71

Legenda da coluna (5) "Modalidades de Adjudicação":

- a) Concurso público;  
b) Concurso limitado com publicação de anúncio;  
c) Concurso limitado sem publicação de anúncio;  
d) Concurso limitado por prévia qualificação;  
e) Concurso limitado sem apresentação de candidaturas;

- f) Por negociação com publicação prévia de anúncio;  
g) Por negociação sem publicação prévia de anúncio;  
h) Consulta prévia;  
i) Ajuste directo;  
j) Ajuste directo (CCP);

- k) Concurso público (CCP);  
l) Concurso público urgente (CCP);  
m) Concurso limitado por prévia qualificação (CCP);  
n) Procedimento por negociação (CCP);  
o) Diálogo concorrencial (CCP);

- p) Ajuste Directo ao Abrigo de Acordo Quadro da ANCP.  
r) Ajuste Directo ao Abrigo de Acordo Quadro CCE - CIMLT



## TRANSFERÊNCIAS CORRENTES - DESPESA 2014

(em €)

Disposições Legais	Entidade Beneficiária	Classif. Económica	Transferências Efectuadas	Observações
	<b>Sociedades e Quase-Sociedades Não Financeiras - Públicas</b>	<b>040101</b>	<b>3.690,00</b>	
Contrato-Programa e de Gestão celebrado ao abrigo da Lei n.º 53-F/2006, de 29 de dezembro	LT - Sociedade de Reabilitação Urbana, EM	040101	3.690,00	
<b>Lei n.º 75/2013, de 12 de setembro</b>	<b>Administração Central - Estado</b>	<b>040301</b>	<b>146.991,16</b>	
Idem	Agrupamento Escolas Alto Concelho	040301	21.997,82	
Idem	Agrupamento Escolas Azambuja	040301	16.709,31	
Idem	Agrupamento Vertical Escolas Vale Aveiras	040301	104.384,03	
Idem	Direcção Geral da Administração Autárquica	040301	3.900,00	
<b>Lei n.º 75/2013, de 12 de setembro</b>	<b>Administração Local - Continente - Freguesias</b>	<b>04050102</b>	<b>498.883,25</b>	
Idem	Junta de Freguesia de Alcoentre	04050102	63.719,51	
Idem	Junta de Freguesia de Aveiras de Baixo	04050102	41.506,84	
Idem	Junta de Freguesia de Aveiras de Cima	04050102	68.818,98	
Idem	Junta de Freguesia de Azambuja	04050102	135.711,84	
Idem	Junta de Freguesia de Manique do Intendente, Maçussa e Vila Nova de S. Pedro	04050102	112.897,60	
Idem	Junta de Freguesia de Vale do Paraíso	04050102	37.598,24	
Idem	Junta de Freguesia de Vila Nova da Rainha	04050102	38.630,24	
<b>Lei n.º 75/2013, de 12 de setembro</b>	<b>Administração Local - Continente - Associações de Municípios</b>	<b>04050104</b>	<b>54.915,00</b>	
Idem	Assembleia Distrital de Lisboa	04050104	3.811,00	
Idem	Associação de Municípios Portugueses do Vinho	04050104	1.000,00	
Idem	Associação Nacional de Municípios Portugueses	04050104	4.756,00	
Idem	CIMLT - Comunidade Intermunicipal da Lezíria do Tejo	04050104	45.348,00	
<b>Lei n.º 75/2013, de 12 de setembro</b>	<b>Administração Local - Continente - Assembleias Distritais</b>	<b>04050107</b>	<b>3.718,47</b>	
Idem	AMAGAS - Assoc. Municípios para o Gás	04050107	1.318,47	
Idem	Associação de Fins Específicos	04050107	2.400,00	
<b>Lei n.º 75/2013, de 12 de setembro</b>	<b>Instituições Sem Fins Lucrativos</b>	<b>040701</b>	<b>424.034,43</b>	
Idem	ACISMA	040701	5.166,00	
Idem	Associação 10 km de Tagarro	040701	2.000,00	
Idem	Associação Bombeiros Voluntários Alcoentre	040701	90.493,75	
Idem	Associação Bombeiros Voluntários Azambuja	040701	92.730,79	
Idem	Associação Cultural - A Poisada do Campino	040701	2.500,00	
Idem	Associação Cultural e Recreativa de Casais das Boiças	040701	900,00	
Idem	Associação de Desportos e Recreio "O Paraíso"	040701	3.278,04	
Idem	Associação Desportiva e Cultural Casais da Lagoa	040701	900,00	
Idem	Associação do Centro de Dia para a 3ª Idade de N. Sra. do Paraíso	040701	1.000,00	
Idem	Associação Futebol de Lisboa	040701	9.010,75	
Idem	Associação Recreativa e Cultural de Quebradas	040701	1.050,90	
Idem	Aveiras de Cima Sport Clube	040701	2.005,80	
Idem	BAD - Assoc. Portuguesa Bibliotecários Arquivistas Documentalistas	040701	180,00	
Idem	Casa do Pombal - A Mãe	040701	1.000,00	
Idem	Casa do Povo de Alcoentre	040701	1.228,76	
Idem	Casa do Povo de Aveiras de Cima	040701	8.708,25	
Idem	Casa do Povo de Manique do Intendente	040701	6.250,14	
Idem	CCD - Centro Cultural e Desportivo do Pessoal da C.M. Azambuja	040701	17.500,00	
Idem	Centro Cultural Azambujense	040701	2.071,84	
Idem	Centro Cultural e Recreativo de Casais dos Britos	040701	2.045,48	
Idem	Centro Hípico - Lebreiro de Azambuja	040701	1.890,00	
Idem	Centro Social Paroquial de Alcoentre	040701	1.214,32	
Idem	Centro Social Paroquial de Aveiras de Cima	040701	4.070,00	
Idem	Centro Social Paroquial de Azambuja	040701	5.290,00	
Idem	CERCI - Flor da Vida	040701	134.887,08	
Idem	Filarmonia Recreativa de Aveiras de Cima	040701	1.538,28	
Idem	Grupo Desportivo de Azambuja	040701	11.246,62	
Idem	Rancho Folclórico Camponeses de Vale do Brejo	040701	1.099,24	
Idem	Rancho Folclórico Ceifeiras e Campinos de Azambuja	040701	2.308,68	
Idem	Rancho Folclórico Danças e Cantares de Vale do Paraíso	040701	1.445,11	
Idem	Rancho Folclórico de Vila Nova da Rainha	040701	1.050,00	
Idem	Rancho Folclórico Etnográfico de Manique do Intendente	040701	900,00	
Idem	Santa Casa da Misericórdia de Azambuja	040701	4.100,00	
Idem	União Desporto e Recreio de Vila Nova da Rainha	040701	2.974,60	

## TRANSFERÊNCIAS CORRENTES - DESPESA 2014

(em €)

Disposições Legais	Entidade Beneficiária	Classif. Económica	Transferências Efectuadas	Observações
Lei n.º 75/2013, de 12 de setembro	Famílias - Outros	040802	21.197,50	
Idem	Adriana Maria Pinheiro Carvalho	040802	600,00	
Idem	Adriana Sofia Duarte Nunes	040802	600,00	
Idem	Alexandre Manuel da Silva Ganhão	040802	62,50	
Idem	Ana Paula Costa Ferreira	040802	600,00	
Idem	Ana Rita Fernandes Gaspar	040802	600,00	
Idem	Ana Rita Pereira Vital	040802	300,00	
Idem	Anastasiya Strembitska	040802	600,00	
Idem	André Silva Santos	040802	15,00	
Idem	António Cordeiro Guilherme	040802	30,00	
Idem	António Francisco Almeida Moraes	040802	30,00	
Idem	António Joaquim Martins Feitor	040802	47,50	
Idem	António Júlio Guilherme Frieza	040802	62,50	
Idem	António Maria Abreu	040802	90,00	
Idem	Armando Malico	040802	45,00	
Idem	Barbara Nobre Santos	040802	600,00	
Idem	Carlos Daniel Gomes Mata	040802	600,00	
Idem	Carlos Filipe Paulo Ribeiro	040802	67,50	
Idem	Carlos Filipe Seabra Duarte	040802	30,00	
Idem	Casa Agrícola Dilário Cavaco	040802	35,00	
Idem	Casa Agrícola João Ramalho	040802	60,00	
Idem	Catarina Isabel Dias Xavier	040802	600,00	
Idem	Cátia Andreia Teixeira Cardoso	040802	600,00	
Idem	Companhia das Lezírias, S.A.	040802	50,00	
Idem	Cristiano Manuel de Oliveira Mota Côdea	040802	47,50	
Idem	Cristiano Manuel Santos Côdea	040802	47,50	
Idem	Daniel Luis Paulo Santos	040802	300,00	
Idem	Daniela Filipa Saraiva Rodrigues	040802	600,00	
Idem	David Filipe Alves Mendes Reis	040802	45,00	
Idem	Domingos Carvalho	040802	47,50	
Idem	Duarte Alexandre de Jesus Carta	040802	47,50	
Idem	Fernando Carvalhal	040802	17,50	
Idem	Fernando Manuel Guerreiro Santos Ganhão	040802	295,00	
Idem	Filipe Alexandre Costa Talaia	040803	300,00	
Idem	Francisco José Mendes Reis	040802	97,50	
Idem	Francisco Miguel Polaco Santos	040802	300,00	
Idem	Inês Dias da Silva	040802	600,00	
Idem	Inês Dias Marques	040802	300,00	
Idem	Inês Filipa Simões Bento	040802	600,00	
Idem	Inês Toscano Salvador	040802	600,00	
Idem	Joana Rita Monteiro Ferreira	040802	600,00	
Idem	Joana Rita Rodrigues Pereira Nabeto Santos	040802	600,00	
Idem	João Afonso	040802	62,50	
Idem	João António Mendes Inácio	040802	340,00	
Idem	João Carlos Galinha Lopes	040802	47,50	
Idem	João miguel Morgado Pereira Vieira	040802	300,00	
Idem	João Paulo Ribeiro Miranda	040802	600,00	
Idem	João Pedro Matias Custódio	040802	600,00	
Idem	Joaquim Carlos dos Santos	040802	295,00	
Idem	Joaquim Manuel Mendes	040802	15,00	
Idem	José António Marques Carlos	040802	295,00	
Idem	José Bento	040802	47,50	
Idem	José Joaquim Rodrigues da Silva	040802	47,50	
Idem	José Manuel Abreu Mendes	040802	295,00	
Idem	José Manuel Filipe Pereira Dias	040802	182,50	
Idem	José Manuel Inácio Gaspar Volkery	040802	45,00	
Idem	José Rafael Jesus Lopes	040802	115,00	
Idem	Júlio Cordeiro Guilherme	040802	30,00	
Idem	Liliana Catarina Oliveira Florêncio	040802	600,00	
Idem	Luís Alberto dos Santos Silva Inês	040802	122,50	
Idem	Luís Miguel Dias dos Santos	040802	335,00	
Idem	Luís Miguel Rocha Silva	040802	62,50	
Idem	Manuel Joaquim Martins Correia	040802	65,00	
Idem	Manuel Pinto Gonçalves	040802	47,50	
Idem	Marco António Ferreira Cardador	040802	97,50	
Idem	Mariana Batalha Ananias Mota	040802	300,00	
Idem	Mário da Silva Oliveira	040802	345,00	
Idem	Nelson Rodrigo Moura	040802	15,00	
Idem	Orlando Rocha Vicente	040802	15,00	

## TRANSFERÊNCIAS CORRENTES - DESPESA 2014

(em €)

Disposições Legais	Entidade Beneficiária	Classif. Económica	Transferências Efectuadas	Observações
Idem	Paulo Alexandre de Melo Correia	040802	295,00	
Idem	Paulo Alexandre Rabujo Carta	040802	67,50	
Idem	Paulo Sérgio Diniz Lúcio	040802	15,00	
Idem	Pedro António Fernandes Damião	040802	45,00	
Idem	Pedro Gil Bicker	040802	62,50	
Idem	Renata Alexandra Gil Fidalgo	040802	600,00	
Idem	Rubén Filipe Carvalho Henriques	040802	600,00	
Idem	Rui Manuel Vilhena de Moura	040802	62,50	
Idem	Rui Miguel Silva Santos	040802	62,50	
Idem	Sara Ferreira Reis	040803	300,00	
Idem	Sara Helena Moreira Coelho	040802	600,00	
Idem	Sociedade Agrícolas dos Arinhos	040802	55,00	
Idem	Soraia Alexandra Mata Beirante	040802	600,00	
Idem	Tatiana Filipa Mata Beirante	040802	600,00	
Idem	Tiago Miguel Ribeiro Feitor	040802	47,50	
Idem	Vasco Primavera Inês	040802	62,50	
Idem	Victor Manuel Guerreiro Silva	040802	30,00	
Total:			1.153.429,81	

**TRANSFERÊNCIAS CAPITAL - DESPESA 2014**

(em €)

Disposições Legais	Entidade Beneficiária	Classif. Económica	Transferências Efectuadas	Observações
Lei n.º 53-F/2006, de 29 de dezembro e Código das Sociedades Comerciais	<b>Sociedades e Quase-Sociedades Não Financeiras - Públicas - Empresas Públicas Municipais e Intermunicipais</b>	<b>08010101</b>	<b>746.553,39</b>	
	EMIA - Empresa Municipal de Infra-Estruturas de Azambuja	08010101	746.553,39	
<b>Proposta 24/P/2010</b>	<b>Administração Local - Continente - Municípios</b>	<b>08050101</b>	<b>108.000,00</b>	
	Município de Vila Franca de Xira	08050101	108.000,00	
<b>Lei n.º 75/2013, de 12 de setembro</b>	<b>Administração Local - Continente - Freguesias</b>	<b>08050102</b>	<b>190,00</b>	
Idem	Junta de Freguesia de Vila Nova da Rainha	08050102	190,00	
<b>Lei n.º 75/2013, de 12 de setembro</b>	<b>Instituições Sem Fins Lucrativos</b>	<b>080701</b>	<b>180.850,00</b>	
Idem	Associação Humanitária dos Bombeiros Voluntários de Azambuja	080701	850,00	
Idem	Aveiras de Cima Sport Clube	080701	45.000,00	
Idem	Casa do Povo de Manique do Intendente	080701	45.000,00	
Idem	União Cultural e Desportiva Vilanovense	080701	45.000,00	
Idem	União Desporto e Recreio de Vila Nova da Rainha	080701	45.000,00	
<b>Total:</b>			<b>1.035.593,39</b>	

TRANSFERÊNCIAS CORRENTES - RECEITA 2014

(em €)

Disposições Legais	Entidade Financiadora	Classif. Económica	Transferências Orçadas	Transferências Obtidas	Observações
<b>Alínea m) do artº 14.º da Lei nº 73/2013, de 3/9</b>	<b>Sociedades e Quase-Sociedades Não Financeiras - Privadas</b>	<b>060102</b>	<b>15.000,00</b>	<b>36.664,07</b>	
Idem	Avipronto - Produtos Alimentares, S.A.	060102		500,00	
Idem	CLC - Companhia Logística Combustíveis, Lda	060102		34.164,07	
Idem	Manuel Rui Azinhais Nabeiro, Lda	060102		1.000,00	
Idem	Toul	060102		1.000,00	
<b>Artº 25.º da Lei nº73/2013, de 3/9</b>	<b>Administração Central - Estado - Fundo de Equilíbrio Financeiro</b>	<b>06030101</b>	<b>3.516.945,00</b>	<b>3.516.945,00</b>	
Idem	Direção Geral das Autarquias Locais	06030101		3.516.945,00	
<b>Artº 25.º da Lei nº73/2013, de 3/9</b>	<b>Administração Central - Estado - Fundo Social Municipal</b>	<b>06030102</b>	<b>290.941,00</b>	<b>290.941,00</b>	
Idem	Direção Geral das Autarquias Locais	06030102		290.941,00	
<b>Artº 25.º da Lei nº73/2013, de 3/9</b>	<b>Administração Central - Estado - Participação Variável no IRS</b>	<b>06030103</b>	<b>574.222,00</b>	<b>574.222,00</b>	
Idem	Direção Geral das Autarquias Locais	06030103		574.222,00	
<b>Alínea m) do artº 14.º da Lei nº 73/2013, de 3/9</b>	<b>Administração Central - Estado - Outras</b>	<b>06030199</b>	<b>1.245.970,00</b>	<b>1.203.559,60</b>	
Idem	Direção Geral das Autarquias Locais	06030199		50.815,00	
Idem	Direção Geral Estabelecimentos Escolares	06030199		197.992,19	
Idem	Direção Regional da Agricultura e Pescas Lisboa e Vale do Tejo	06030199		65,66	
Idem	Direção Regional de Educação de Lisboa	06030199		915.030,85	
Idem	ICNF - Instituto Conservação da Natureza e das Florestas	06030199		37.820,72	
Idem	Município de Azambuja/STAPE	06030199		1.835,18	
<b>Alínea m) do artº 14.º da Lei nº 73/2013, de 3/9</b>	<b>Administração Central - Estado - Participação Comunitária em Projetos Co-Financiados</b>	<b>060306</b>	<b>13.237,88</b>	<b>1.985,68</b>	
Idem	Instituto de Gestão Financeira da Segurança Social	060306		1.985,68	
<b>Alínea m) do artº 14.º da Lei nº 73/2013, de 3/9</b>	<b>Administração Central - Serviços e Fundos Autónomos</b>	<b>060307</b>	<b>5,00</b>	<b>16.714,96</b>	
Idem	Instituto do Emprego e Formação Profissional	060307		16.714,96	
<b>Alínea m) do artº 14.º da Lei nº 73/2013, de 3/9</b>	<b>Segurança Social - Outras Transferências</b>	<b>060604</b>	<b>21.143,00</b>	<b>21.205,98</b>	
Idem	Instituto de Solidariedade e Segurança Social - Serviços Centrais	060604		21.205,98	
<b>Total</b>			<b>5.677.463,88</b>	<b>5.662.238,29</b>	

TRANSFERÊNCIAS DE CAPITAL - RECEITA 2014

(em €)

Disposições Legais	Entidade Financiadora	Classif. Económica	Transferências Orçadas	Transferências Obtidas	Observações
<b>Artº 25.º da Lei nº73/2013, de 3/9</b>	<b>Administração Central - Estado - Fundo de Equilíbrio Financeiro</b>	<b>10030101</b>	<b>390.772,00</b>	<b>390.772,00</b>	
Idem	Direção Geral das Autarquias Locais	10030101		390.772,00	
<b>Alínea m) do artº 14.º da Lei nº 73/2013, de 3/9</b>	<b>Administração Central - Estado - Participação Comunitária em Projetos Co-Financiados</b>	<b>100307</b>	<b>256.294,00</b>	<b>11.014,72</b>	
Idem	Autoridade de Gestão do Programa Operacional do Alentejo	10030716		239,37	
Idem	Autoridade de Gestão do Programa Operacional do Alentejo	10030724		10.775,35	
<b>Total</b>			<b>647.066,00</b>	<b>401.786,72</b>	

ATIVOS DE RENDIMENTO FIXO 2014

(em €)

Descrição do ativo	Entidade devedora	Valor em 1 de janeiro		Valor em 31 de dezembro		Rendimento		Obs.
		Valor nominal	Valor de mercado	Valor nominal	Valor de mercado	Vencido e cobrado	Vencido por cobrar	
A curto prazo.....								
A médio e longos prazos...								
Participação de 5,95 %	Águas do Oeste, SA	1.784.885,00		1.784.885,00				
Participação de 100,00 %	EMIA-Empresa Municipal de Infraestruturas de Azambuja,EM	1.900.000,00		1.900.000,00				
Participação de 9,86 %	LT, Sociedade de Reabilitação Urbana,EM	42.979,00		42.979,00				
Participação de 0,10 %	Fundo de Apoio Municipal (FAM)	0,00		658.214,70				
Total		3.727.864,00		4.386.078,70				

ENDIVIDAMENTO - EMPRÉSTIMOS 2014

(em €)																			
Caracterização do Empréstimo	Data de Aprovação pela A.M.	Data contratação empréstimo	Prazo do Contrato	Anos Decorridos	Visto do T.C.		Finalidade do Empréstimo	Capital			Taxa de Juro		Encargos do Ano			Encargos do ano vencidos e não pagos	Divida em 1 de janeiro	Divida em 31 de dezembro	Ent. Banc.
					N.º Reg.	Data		Contratado	Utilizado	Inicial	Actual	Amortização	Juros	Total					
Curto prazo								-						-					
TOTAL																			
Médio e longo prazo	99/09/17	99/09/20	20	15	13402	99/10/14	PER (I) - Art.º 21.º, DL 163/93, de 7/5, introduzido pela Lei 34/96, de 29/8	1.179.706,91	1.179.706,91	0,9	0,44	61.843,89	347,13	62.191,02	-	371.972,46	310.128,57	CGD	
	02/06/27	02/10/05	20	12	2507/02	02/11/07	Escola Régia Azb - Bib.Municipal (I) - Art.º 32.º, Lei 42/98, na redacção dada pelo n.º 1 alínea c) do art.º 7.º da Lei 16-A/2002, de 31 de Maio (1.ª alteração à Lei n.º 109-B/2001-LOE/2002)	231.937,00	231.937,00	3,41	0,81	12.207,22	943,01	13.150,23	-	109.864,80	97.657,58	BTA	
	02/06/27	02/10/05	20	12	2510/02	02/11/07	Rede Viária Municipal (I) - Art.º 32.º, Lei 42/98, na redacção dada pelo n.º 1 alínea c) do art.º 7.º da Lei 16-A/2002, de 31 de Maio (1.ª alteração à Lei n.º 109-B/2001-LOE/2002)	182.736,00	182.736,00	3,41	0,81	9.617,68	742,97	10.360,65	-	86.559,20	76.941,52	BTA	
	02/06/27	02/10/05	20	12	2509/02	02/11/07	Reforço Abast.de Água Zona Ind.Azb (I) - Art.º 32.º, Lei 42/98, na redacção dada pelo n.º 1 alínea c) do art.º 7.º da Lei 16-A/2002, de 31 de Maio (1.ª alteração à Lei n.º 109-B/2001-LOE/2002)	288.700,00	288.700,00	3,41	0,81	15.194,74	1.173,81	16.368,55	-	136.752,60	121.557,86	BTA	
	02/06/27	02/10/05	20	12	2508/02	02/11/07	Esg.Dom.de V.N.S.Pedro e Outeiro (I) - Art.º 32.º, Lei 42/98, na redacção dada pelo n.º 1 alínea c) do art.º 7.º da Lei 16-A/2002, de 31 de Maio (1.ª alteração à Lei n.º 109-B/2001-LOE/2002)	126.500,00	126.500,00	3,41	0,81	6.657,90	514,33	7.172,23	-	59.921,00	53.263,10	BTA	
	02/06/27	02/10/05	20	12	2505/02	02/11/07	Esgotos de Casais das Cemeiras (I) - Art.º 32.º, Lei 42/98, na redacção dada pelo n.º 1 alínea c) do art.º 7.º da Lei 16-A/2002, de 31 de Maio (1.ª alteração à Lei n.º 109-B/2001-LOE/2002)	115.844,00	115.844,00	3,41	0,81	6.097,06	471,00	6.568,06	-	54.873,40	48.776,34	BTA	
	02/06/27	02/10/05	20	12	2506/02	02/11/07	Pátio do Valverde 2ª Fase (I) - Art.º 32.º, Lei 42/98, na redacção dada pelo n.º 1 alínea c) do art.º 7.º da Lei 16-A/2002, de 31 de Maio (1.ª alteração à Lei n.º 109-B/2001-LOE/2002)	441.192,00	441.192,00	3,41	0,81	23.220,64	1.793,81	25.014,45	-	208.985,60	185.764,96	BTA	
	03/02/27	03/04/29	20	11,5	625	03/05/15	Financiamento Projectos PPI (1º (N) Rateio/03)	473.089,00	473.089,00	3,28	1,41	28.047,03	3.783,10	31.830,13	-	282.604,01	254.556,98	CGD	
	03/09/26	03/09/27	20	11	2399	03/10/30	Financiamento Projectos PPI (2º (N) Rateio/03)	117.348,00	117.348,00	2,89	1,08	6.927,83	751,39	7.679,22	-	72.685,60	65.757,77	CGD	
	04/02/27	04/03/01	20	10,5	721	04/06/03	Financiamento Projectos Municipais ao abrigo do III QCA - POLIS I (I) - Art.º 32.º, Lei 42/98, na redacção dada pelo n.º 6 do art.º 20.º da Lei n.º 107-B/2003, de 31/12 LOE/2004	154.106,76	154.106,76	2,65	0,94	8.561,48	786,25	9.347,73	-	89.895,66	81.334,18	BTA	
04/04/30	04/05/10	20	10	1099	04/07/08	Financiamento Projectos Municipais (1º Rateio/04)	512.420,00	512.420,00	2,44	0,73	28.467,78	2.273,89	30.741,67	-	313.145,54	284.677,76	BTA		
04/02/27	04/03/30	20	11	722	04/07/12	Financiamento Projectos Municipais ao abrigo do III QCA LOE/2004 (I) - Art.º 32.º, Lei 42/98, na redacção dada pelo n.º 6 do art.º 20.º da Lei n.º 107-B/2003, de 31/12 LOE/2004	409.077,50	409.077,50	2,51	0,96	22.726,52	2.324,65	25.051,17	-	249.991,72	227.265,20	BPI		
04/09/03	04/09/28	20	10	2149	04/10/21	Financiamento Projectos Municipais ao abrigo do III QCA - POLIS 2 (I) - Art.º 32.º, Lei 42/98, na redacção dada pelo n.º 6 do art.º 20.º da Lei n.º 107-B/2003, de 31/12 LOE/2004	334.759,19	334.759,19	2,50	0,77	18.595,94	1.462,72	20.058,66	-	204.587,61	185.991,67	BES		
04/09/24	04/10/14	20	10	2318	04/11/18	Financiamento Projectos Municipais (2º Rateio/04)	75.523,00	75.523,00	2,44	0,68	10.283,02	47,95	10.330,97	-	10.283,02	0,00	BTA		
04/09/24	04/10/14	20	10	2317	04/12/09	III QCA - CULT - Rede Urbana Concelhia (I) - Art.º 32.º, Lei 42/98, na redacção dada pelo n.º 6 do art.º 20.º da Lei n.º 107-B/2003, de 31/12 LOE/2004	228.349,79	228.349,79	2,44	0,65	12.686,10	858,71	13.544,81	-	139.547,09	126.860,99	BTA		
TOTAL								4.871.289,15	4.871.289,15			271.134,83	18.274,72	289.409,55	-	2.391.669,31	2.120.534,48		

## MUNICÍPIO DE AZAMBUJA

Departamento Administrativo e Financeiro

## ENDIVIDAMENTO - EMPRÉSTIMOS 2014

Caracterização do Empréstimo	Data de Aprovação pela A.M.	Data contratação empréstimo	Prazo do Contrato	Anos Decorridos	Visto do T.C.		Finalidade do Empréstimo	Capital			Taxa de Juro		Encargos do Ano			Encargos do ano vencidos e não pagos	Divida em 1 de Janeiro	Divida em 31 de dezembro	Ent. Banc.
					N.º Reg.	Data		Contratado	Utilizado	Actual	Inicial	Actual	Amortização	Juros	Total				
transporte								4.871.289,15	4.871.289,15				271.134,83	18.274,72	289.409,55		2.391.669,31	2.120.534,48	
	05/04/28	05/05/31	20	9	1460	05/07/20	Financiamento Projectos Municipais (1º Rateio/05)	560.104,00	560.104,00	2,38	0,59	0,59	31.116,88	2.017,94	33.134,82	-	373.402,72	342.285,84	BTA
	05/02/17	05/02/18	20	9	634	05/08/11	III QCA - Ampliação da Rede de Saneamento do Município	253.676,91	253.676,91	2,37	0,61	0,61	14.697,67	981,33	15.679,00	-	174.236,48	159.538,81	CGD
	05/06/23	05/06/24	20	9,5	1924	05/10/28	III QCA - Reabilitação Urbana da Zona Nascente de Azambuja e Jardim Arrieta	430.042,50	430.042,50	2,24	0,54	0,54	24.865,57	1.419,27	26.284,84	-	293.512,03	268.646,46	CGD
	05/02/17	05/02/18	20	9	1909	05/10/24	III QCA - Jardim Urbano de Azambuja e Envoltentes	304.634,87	304.634,87	2,37	0,61	0,61	17.650,10	1.178,46	18.828,56	-	209.236,64	191.586,54	CGD
	05/09/26	05/09/27	20	9	2426	05/10/24	Financiamento Projectos Municipais (2º Rateio/05)	274.889,00	274.889,00	2,27	0,51	0,51	15.774,83	918,11	16.692,94	-	194.409,41	178.634,58	CGD
	05/06/23	05/06/24	20	9,5	2012	05/11/24	III QCA - Reordenamento Urbano da Rua Pedro Alves Jaleco, V.N.S. Pedro	136.937,63	136.937,63	2,24	0,54	0,54	7.917,89	451,94	8.369,83	-	93.462,50	85.544,61	CGD
	05/08/22	05/09/01	20	9	2224	05/11/24	III QCA - Rede de Drenagem de Águas Pluviais na vila de Aveiras de Cima	91.291,13	91.291,13	2,35	0,49	0,49	5.228,43	320,57	5.549,00	-	64.526,34	59.297,91	BTA
	06/05/18	06/09/07	20	8	1288	06/11/06	1º Rateio / 2006	708.770,00	708.770,00	3,37	0,49	0,49	39.376,11	2.434,97	41.811,08	-	511.889,43	472.513,32	BES
	06/09/15	06/09/20	20	8	1736	06/11/23	2º Rateio / 2006	235.516,00	235.516,00	3,49	0,35	0,35	13.084,22	793,82	13.878,04	-	170.094,90	157.010,68	BTA
	06/09/15	06/10/12	20	8	1815	06/11/23	III QCA - Reordenamento do Núcleo Central de Azambuja	737.360,10	737.360,10	3,61	0,35	0,35	40.964,46	2.504,37	43.468,83	-	532.537,80	491.573,34	BTA
	06/12/28	06/12/29	20	8	2304	07/04/24	III QCA - Ampliação da Rede de Saneamento do Município de Azambuja - 2ª Fase	225.936,02	225.936,02	3,86	0,49	0,49	12.648,29	737,77	13.386,06	-	168.905,44	156.257,15	CGD
	08/01/07	08/01/11	20	6,5	101	08/04/18	Financiamento Projectos Municipais 2007	942.500,00	942.500,00	4,92	0,42	0,42	51.687,52	3.598,97	55.286,49	-	773.930,75	722.243,23	BTA
	08/02/29	08/03/03	20	6,5	594/08	08/06/27	III QCA - Grande Campo de Jogos de Azambuja	297.731,71	297.731,71	4,49	0,51	0,51	16.334,11	1.181,00	17.515,11	-	244.866,95	228.532,84	CCAM
	08/02/29	08/03/07	20	6,5	593/08	08/06/27	III QCA - Beneficiação e Reabilitação da Rede Urbana Concelhia - 2ª Fase	63.569,90	63.569,90	4,49	0,51	0,51	3.485,90	251,31	3.737,21	-	52.252,29	48.766,39	CCAM
	08/02/29	08/03/07	20	6,5	589/08	08/06/27	III QCA - Reordenamento Urbano do Campo da Feira de Azambuja	427.955,87	427.955,87	4,49	0,51	0,51	23.467,25	1.691,84	25.159,09	-	351.765,13	328.297,88	CCAM
	08/06/26	08/11/26	10	6,5	1651/08	08/12/11	Programa Pagar a Tempo e Horas	486.177,00	486.177,00	5,38	0,83	0,83	97.235,40	3.579,75	100.815,15	-	437.559,30	340.323,90	DGTF
	09/02/26	09/07/27	20	5,5	494/09	09/05/29	Financiamento de Projectos Municipais 2009	405.000,00	345.000,00	4,76	1,76	1,76	17.365,23	5.235,99	22.601,22	-	306.005,89	288.640,66	CGD
	09/02/26	09/03/10	5	5	1131/09	09/08/04	Programa de Regularização Extraordinária de Dívidas ao Estado	1.200.000,00	1.200.000,00	2,91	1,22	1,22	123.695,86	752,69	124.448,55	-	123.695,86	0,00	CCAM
	09/02/26	09/04/01	10	6	1132/09	09/08/04	Programa de Regularização Extraordinária de Dívidas ao Estado	800.000,00	800.000,00	1,70	0,77	0,77	80.000,00	1.926,40	81.926,40	-	800.000,00	720.000,00	DGTF
	12/10/03	12/11/16	14	1,5	1629/2012	13/03/14	Programa da Apoio à Economia Local (PAEL)	3.139.294,25	3.139.294,25	2,45	2,21	2,21	224.235,32	71.846,25	296.081,57	-	3.027.176,59	2.802.941,27	DGTF
TOTAL								16.592.676,04	16.532.676,04				1.131.965,87	122.097,47	1.254.063,34	-	11.295.135,76	10.163.169,89	
Limite da Dívida Total																		17.618.816,44	

Notas: Com a Lei n.º 73/2013, de 3 de setembro, deixaram de haver empréstimos excecionados do limite da dívida total. Mantiveram-se as referências seguintes, a título meramente indicativo, ao abrigo da legislação entretanto revogada:

(I) Excluído dos limites de endividamento com base na legislação referenciada;

(N) Não excluído dos limites de endividamento.



ENDIVIDAMENTO - OUTRAS DÍVIDAS A TERCEIROS 2014

COD. CONTA	TERCEIRO	DESIGNAÇÃO	SALDO INICIAL		SALDO FINAL	
			DEVEDOR	CREDOR	DEVEDOR	CREDOR
22		FORNECEDORES	0,00	660.249,06	0,00	205.186,86
22.1		FORNECEDORES C/ CORRENTE	0,00	419.484,52	0,00	204.090,70
	116	RODOVIARIA DO TEJO, S.A.	0,00	14.702,28	0,00	0,00
	136	CIMERTEX - SOC.DE MÁQUINAS E EQUIPAMENTOS, S.A.	0,00	18,44	0,00	18,44
	147	CONSTRUÇÕES VIEIRA MENDES, LDA.	0,00	1.537,50	0,00	0,00
	207	DUPLIÊME - MÁQUINAS DE ESCRITÓRIO, LDA.	0,00	0,00	0,00	92,73
	2644	AGUAS DO OESTE, SA	0,00	0,00	0,00	81.164,55
	28	ECOAMBIENTE - CONSULTORES DE ENGENHARIA, GESTÃO E PRESTAÇÃO DE SERVIÇOS, LDA.	0,00	85.927,02	0,00	0,00
	4410	GERTAL,SA	0,00	13.687,93	0,00	0,00
	4413	ADAZ ÁGUAS DA AZAMBUJA, S.A.	0,00	4.362,32	0,00	3.193,79
	4502	RECOLTE - SERVIÇOS E MEIO AMBIENTE, SA	0,00	20.000,00	0,00	0,00
	4747	VALORSUL - VAL. E TRAT. DE RES. SOLIDOS REG. DE LISBOA E DO OESTE, LDA	0,00	48.257,97	0,00	0,00
	5070	EDP	0,00	50,97	0,00	1.550,86
	5133	PLOT CONTENT AGENCY, S.A.	0,00	30,00	0,00	30,00
	5288	NOBRE-DICA ATIVIDADES HOTELEIRAS LDª	0,00	180,00	0,00	320,00
	5334	LUGAR DA SERRA II, SUPERMERCADOS, LDA.	0,00	0,00	0,00	0,16
	911	RESIOESTE,SA	0,00	206.095,67	0,00	117.720,17
	93	MEDIDATA.NET - SISTEMA DE INFORMAÇÃO PARA AUTARQUIAS, S.A.	0,00	12.313,87	0,00	0,00
	97	REPSOL PORTUGUESA S.A.	0,00	12.320,55	0,00	0,00
22.7		FORNECEDORES EM RECEPÇÃO	0,00	209.983,86	0,00	0,00
22.7.1		FORNECEDORES EM RECEPÇÃO - EXISTENCIAS	0,00	11.611,74	0,00	0,00
22.7.2		FORNECEDORES EM RECEPÇÃO - OUTROS (CUSTOS)	0,00	198.372,12	0,00	0,00
22.8		FORNECEDORES - FACTURAS EM RECEPÇÃO E CONFERENCIA	0,00	30.780,68	0,00	1.096,16
	116	RODOVIARIA DO TEJO, S.A.	0,00	11.778,77	0,00	0,00
	1290	METALOMECANICA DE AZAMBUJA LDA.	0,00	92,25	0,00	0,00
	1505	CASA MONTICO ALCOENTRE, LDA.	0,00	820,49	0,00	0,00
	2301	A.L. CORREIA, LDA	0,00	2.100,23	0,00	0,00
	4410	GERTAL,SA	0,00	8.336,08	0,00	0,00
	5070	EDP	0,00	5.888,60	0,00	1.096,16
	5138	REPSOL GAS PORTUGAL, S.A.	0,00	1.764,26	0,00	0,00
24		ESTADO E OUTROS ENTES PÚBLICOS	0,00	892,06	0,00	1.431,89
24.3		IMPOSTO SOBRE O VALOR ACRESCENTADO	0,00	892,06	0,00	1.431,89
24.3.6		IVA - A PAGAR	0,00	892,06	0,00	1.431,89
26		OUTROS DEVEDORES E CREDITORES	0,00	298.937,66	0,00	812.586,35
26.1		FORNECEDORES DE IMOBILIZADO	0,00	110.262,56	0,00	10.239,60
26.1.1		FORNECEDORES IMOBILIZADO C/C	0,00	24.583,34	0,00	0,00
	147	CONSTRUÇÕES VIEIRA MENDES, LDA.	0,00	9.602,04	0,00	0,00
	2301	A.L. CORREIA, LDA	0,00	508,58	0,00	0,00
	4587	ESTRELA DO NORTE ENGENHARIA E CONSTRUCAO, LDA.	0,00	3.849,22	0,00	0,00
	56	CONSTRUÇÕES TORRÃO DE SÉRGIO FERNANDES TORRÃO	0,00	10.623,50	0,00	0,00
26.1.4		FORNECEDORES IMOBILIZADO	0,00	45.921,28	0,00	4.635,75
26.1.4.1		FORNECEDORES IMOBILIZADO -LEASING FINANCEIRO-	0,00	45.921,28	0,00	4.635,75
26.1.4.1.4		MILLENNIUM BCP	0,00	9.278,06	0,00	1.667,44
26.1.4.1.4.01		CONTRATO FINANC. Nº400090207. EQUIP. ESCRITORIO	0,00	3.950,18	0,00	0,00
26.1.4.1.4.02		CONTRATO FINANC. Nº400093124. NISSAN 61-IS-77	0,00	1.539,66	0,00	0,00
26.1.4.1.4.05		CONTRATO 400098684.VIATURAS 10-CA-99 E 10-CA-61	0,00	3.788,22	0,00	1.667,44
26.1.4.1.5		BANCO POPULAR	0,00	32.256,99	0,00	811,76
26.1.4.1.5.01		CONTRATO 0046-0035-540-673830.RETROESCAVADORA JCB	0,00	21.199,90	0,00	0,00
26.1.4.1.5.02		CONTRATO 0046-0035-540-675707. AUDI A6	0,00	11.057,09	0,00	811,76
26.1.4.1.6		BANCO BES LEASING E FACTORING	0,00	4.386,23	0,00	2.156,55
26.1.4.1.6.01		CONTRATO 2058646. VIATURA 49-EE-15	0,00	4.386,23	0,00	2.156,55
26.1.5		FORNECEDORES IMOBILIZADO	0,00	37.436,73	0,00	0,00
26.1.5.1		FORNECEDORES IMOBILIZADO -DIVERSOS	0,00	37.436,73	0,00	0,00
26.1.5.1.1		FORNECEDORES IMOBILIZADO - ACORDOS DE PAGAMENTO	0,00	37.436,73	0,00	0,00
26.1.5.1.1.04		BANCO BPI, SA	0,00	37.436,73	0,00	0,00
	2351	PISOESTE	0,00	37.436,73	0,00	0,00
26.1.7		FORNECEDORES DE IMOBILIZADO EM RECEPÇÃO	0,00	1.312,61	0,00	5.603,85
	28	ECOAMBIENTE - CONSULTORES DE ENGENHARIA, GESTÃO E PRESTAÇÃO DE SERVIÇOS, LDA.	0,00	0,00	0,00	2.227,41
	107	CALBRITA - SOC.DE BRITAS DE RICARDO PEREIRA & FILHOS, LDA.	0,00	0,00	0,00	962,35
	193	AUGUSTO JOSÉ REIS MATA & FILHOS, LDA.	0,00	0,00	0,00	439,44
	4136	PERMUTAUTO, LDA	0,00	0,00	0,00	1.974,65
26.1.8		FORNEC.IMOB - FACTURAS EM RECEPÇÃO E CONFERENCIA	0,00	1.008,60	0,00	0,00
	1290	METALOMECANICA DE AZAMBUJA LDA.	0,00	1.008,60	0,00	0,00
26.8		DEVEDORES E CREDITORES DIVERSOS	0,00	186.912,60	0,00	800.584,25
26.8.4		CREDITORES DE TRANSFERENCIAS DAS AUTARQUIAS LOCAIS	0,00	186.912,60	0,00	142.369,55
26.8.4.1		ADMINISTRAÇÃO AUTARQUICA	0,00	186.912,60	0,00	142.369,55
26.8.4.1.1		ASSOCIACOES DE MUNICIPIOS E OUTRAS	0,00	1.200,00	0,00	0,00
26.8.4.1.1.15		ASSOCIAÇÃO DE FINS ESPECIFICOS (AMO+)	0,00	1.200,00	0,00	0,00
	5045	ASSOCIAÇÃO DE FINS ESPECIFICOS	0,00	1.200,00	0,00	0,00
26.8.4.1.2		MUNICIPIOS	0,00	185.712,60	0,00	142.369,55
	5248	MUNICIPIO VILA FRANCA XIRA	0,00	185.712,60	0,00	142.369,55
26.8.7		CREDITORES DIVERSOS - OUTROS	0,00	0,00	0,00	658.214,70
26.8.7.1		CREDITORES POR ATIVOS FINANCEIROS	0,00	0,00	0,00	658.214,70
26.8.7.1.1		CREDITORES POR SUBSCRIÇÕES NAO LIBERADAS	0,00	0,00	0,00	658.214,70
26.8.7.1.1.03		FUNDO DE APOIO MUNICIPAL (FAM)	0,00	0,00	0,00	658.214,70
26.9		ADIANTAMENTOS POR CONTA DE VENDAS	0,00	1.762,50	0,00	1.762,50
26.9.2		POR CONTA DE VENDA DE BENS DE INVESTIMENTO	0,00	1.762,50	0,00	1.762,50
Total			0,00	960.078,78	0,00	1.019.205,10

**MUNICÍPIO DE AZAMBUJA**

**DEMONSTRAÇÕES FINANCEIRAS**  
(Ótica Patrimonial)

BALANÇO

(em €)

Código das Contas POCAL	ATIVO	Exercício			
		2014			2013
		AB	AP	AL	AL
	Imobilizado				
	Bens de domínio público				
451	Terrenos e recursos naturais	967.411,30		967.411,30	956.744,55
452	Edifícios	8.424.256,81	1.648.507,22	6.775.749,59	6.947.078,48
453	Outras construções e infra-estruturas	41.266.874,02	18.986.171,08	22.280.702,94	23.591.969,42
455	Bens do patrimônio histórico, artístico e cultural	5.000,00		5.000,00	5.000,00
459	Outros bens de domínio público	176.980,71	172.566,50	4.414,21	8.539,16
445	Imobilizações em curso				
446	Adiantamentos por conta de bens de domínio público				
		50.840.522,84	20.807.244,80	30.033.278,04	31.509.331,61
	Imobilizações incorpóreas				
431	Despesas de instalação				
432	Despesas de investigação e desenvolvimento	105.184,22	100.751,47	4.432,75	7.289,08
433	Propriedade industrial e outros direitos	4.109,60	4.109,60	0,00	0,00
443	Imobilizações em curso				
449	Adiantamentos por conta de imobilizações incorpóreas				
		109.293,82	104.861,07	4.432,75	7.289,08
	Imobilizações corpóreas				
421	Terrenos e recursos naturais	7.707.600,74		7.707.600,74	7.503.600,74
422	Edifícios e outras construções	13.821.545,56	2.395.822,78	11.425.722,78	11.629.071,99
423	Equipamento básico	2.590.669,21	2.180.554,96	410.114,25	521.937,16
424	Equipamento de transporte	1.460.675,24	1.297.513,29	163.161,95	231.038,92
425	Ferramentas e utensílios	33.066,51	21.840,48	11.226,03	15.435,14
426	Equipamento administrativo	1.959.170,86	1.883.100,44	76.070,42	85.619,76
427	Taras e vasilhame				
429	Outras imobilizações corpóreas	726.051,69	405.862,25	320.189,44	356.479,05
442	Imobilizações em curso	334.538,98		334.538,98	750.961,24
448	Adiantamentos por conta de imobilizações corpóreas				
		28.633.318,79	8.184.694,20	20.448.624,59	21.094.144,00
	Investimentos financeiros				
411	Partes de capital	3.765.364,00	1.937.500,00	1.827.864,00	2.399.951,77
412	Obrigações e títulos de participação	658.214,70		658.214,70	
414	Investimentos em imóveis				
415	Outras aplicações financeiras				
441	Imobilizações em curso				
447	Adiantamentos por conta de investimentos financeiros				
		4.423.578,70	1.937.500,00	2.486.078,70	2.399.951,77
	Circulante				
	Existências				
36	Matérias-primas, subsidiárias e de consumo	83.410,53	50.303,47	33.107,06	25.087,94
35	Produtos e trabalhos em curso				
34	Subprodutos, desperdícios, resíduos e refugos				
33	Produtos acabados e intermédios				
32	Mercadorias				
37	Adiantamentos por conta de compras				
		83.410,53	50.303,47	33.107,06	25.087,94

**MUNICÍPIO DE AZAMBUJA**  
Departamento Administrativo e Financeiro

(em €)

Código das Contas POCAL	ATIVO	Exercício			
		2014			2013
		AB	AP	AL	AL
	Dívidas de terceiros - Médio e longo prazos				
	Dívidas de terceiros - Curto prazo				
28	Empréstimos concedidos				
211	Clientes, c/c	29.865,88	2.116,50	27.749,38	18.626,95
212	Contribuintes, c/c	1.017.660,48	106.371,09	911.289,39	1.038.849,80
213	Utentes, c/c	791.815,02	469.350,82	322.464,20	217.168,85
218	Clientes, contribuintes e utentes de cobrança duvidosa	1.209,94	1.209,94	0,00	0,00
251	Devedores pela execução do orçamento				
229	Adiantamentos a fornecedores				
2619	Adiantamentos a fornecedores de imobilizado				
24	Estado e outros entes públicos				
264	Administração autárquica				
262+263+267+268	Outros devedores	158.892,81	1.196,41	157.696,40	212.980,85
		1.999.444,13	580.244,76	1.419.199,37	1.487.626,45
	Titulos negociáveis				
151	Acções				
152	Obrigações e títulos de participação				
153	Titulos de dívida pública				
159	Outros títulos				
18	Outras aplicações de tesouraria				
	Depósitos em instituições financeiras e caixa				
12	Depósitos em instituições financeiras	2.284.661,89		2.284.661,89	833.911,56
11	Caixa	690,12		690,12	500,02
		2.285.352,01		2.285.352,01	834.411,58
	Acréscimos e diferimentos				
271	Acréscimos de proveitos	4.376.947,47		4.376.947,47	667.931,08
272	Custos diferidos	23.917,60		23.917,60	32.094,01
		4.400.865,07		4.400.865,07	700.025,09
	Total das amortizações		29.096.800,07		
	Total das provisões		2.568.048,23		
	Total do ativo	92.775.785,89	31.664.848,30	61.110.937,59	58.057.867,52

**MUNICÍPIO DE AZAMBUJA**  
Departamento Administrativo e Financeiro

(em €)

Código das Contas POCAL	FUNDOS PRÓPRIOS E PASSIVO	Exercício	
		2014	2013
	Fundos próprios		
51	Património	34.234.380,95	34.525.834,62
55	Ajustamento de partes de capital em empresas		
56	Reservas de reavaliação	950.198,01	950.198,01
	Reservas		
571	Reservas legais	512.350,00	512.350,00
572	Reservas estatutárias		
573	Reservas contratuais		
574	Reservas livres		
575	Subsídios	65.450,00	65.450,00
576	Doações	79.263,59	79.263,59
577	Reservas decorrentes de transferência de ativos		
59	Resultado transitados	3.255.743,15	
88	Resultado líquido do exercício	-3.591.401,28	-291.453,67
	<b>Total dos fundos próprios</b>	<b>35.505.984,42</b>	<b>35.841.642,55</b>
	Passivo		
292	Provisões para riscos e encargos	4.938.887,51	411.270,71
	Dívidas a terceiros - Médio e longo prazos		
2312	Empréstimos de médio e longo prazos	9.079.192,04	10.083.225,03
221	Fornecedores, c/c	29.388,17	
2611	Fornecedores de imobilizado, c/c		5.139,79
268	Outros credores	598.551,25	
		<b>9.707.131,46</b>	<b>10.088.364,82</b>
	Dívidas a terceiros - Curto prazo		
2312	Empréstimos de médio e longo prazos	1.083.977,85	1.211.910,73
2311	Empréstimos de curto prazo		
269	Adiantamentos por conta de vendas	1.762,50	1.762,50
221	Fornecedores, c/c	174.702,53	419.484,52
227+228+2617+2618	Fornecedores - Faturas em receção e conferência	6.700,01	243.085,75
252	Credores pela execução do orçamento		
219	Adiantamentos de clientes, contribuintes e utentes		
2611+2614+2615	Fornecedores de imobilizado (c/c, leasing, outros)	4.635,75	102.801,56
24	Estado e outros entes públicos	68.929,80	77.977,11
264	Administração autárquica		
262+263+267+268	Outros credores	202.033,00	188.622,75
217+2613	Credores de operações de tesouraria	256.105,43	297.476,18
		<b>1.798.846,87</b>	<b>2.543.121,10</b>
	Acréscimos e diferimentos		
273	Acréscimos de custos	1.142.596,15	717.802,72
274	Proveitos diferidos	8.017.491,18	8.455.665,62
		<b>9.160.087,33</b>	<b>9.173.468,34</b>
	<b>Total do passivo</b>	<b>25.604.953,17</b>	<b>22.216.224,97</b>
	<b>Total dos fundos próprios e passivo</b>	<b>61.110.937,59</b>	<b>58.057.867,52</b>

ÓRGÃO EXECUTIVO

Em \_\_\_\_ de \_\_\_\_\_ de 201\_\_

ÓRGÃO DELIBERATIVO

Em \_\_\_\_ de \_\_\_\_\_ de 201\_\_

DEMONSTRAÇÃO DE RESULTADOS

(em €)

Código das Contas POCAL		Exercício			
		2014		2013	
	CUSTOS E PERDAS				
61	Custo das Mercadorias Vendidas e das Matérias Consumidas				
	Mercadorias				
	Matérias	294.286,17	294.286,17	287.491,48	287.491,48
62	Fornecimentos e Serviços Externos		2.576.695,99		2.638.100,03
	Custos com o Pessoal				
641+642	Remunerações	4.308.409,58		4.742.760,46	
643 a 648	Encargos Sociais	1.246.188,35	5.554.597,93	1.178.971,51	5.921.731,97
63	Transferências e Subsídios Correntes Concedidos e Prestações Sociais		1.151.799,31		645.932,80
66	Amortizações do Exercício		2.507.377,83		2.606.661,32
67	Provisões do Exercício		4.738.887,71		320.843,49
65	Outros Custos e Perdas Operacionais		973,39		4.185,13
	(A).....		16.824.618,33		12.424.946,22
68	Custos e Perdas Financeiros		693.282,61		138.080,83
	(C).....		17.517.900,94		12.563.027,05
69	Custos e Perdas Extraordinários		1.046.588,55		1.580.152,68
	(E).....		18.564.489,49		14.143.179,73
88	Resultado Líquido do Exercício		-3.591.401,28		-291.453,67
	PROVEITOS E GANHOS				
	Vendas e Prestações de Serviços				
7111	Venda de Mercadorias				
7112 - 7116	Vendas de Produtos	90.798,14		89.747,68	
712	Prestações de Serviços	1.596.143,52	1.686.941,66	1.635.628,81	1.725.376,49
72	Impostos e Taxas		6.353.053,07		4.928.186,33
(a)	Variação da Produção				
75	Trabalhos para a Própria Entidade				
73	Proveitos Suplementares				
74	Transferências e Subsídios Obtidos		6.177.374,22		6.405.910,45
76	Outros Proveitos e Ganhos Operacionais				
	(B).....		14.217.368,95		13.059.473,27
78	Proveitos e Ganhos Financeiros		8.240,24		18.724,21
	(D).....		14.225.609,19		13.078.197,48
79	Proveitos e Ganhos Extraordinários		747.479,02		773.528,58
	(F).....		14.973.088,21		13.851.726,06
Resumo:					
Resultados Operacionais: (B) - (A); .....		-2.607.249,38		634.527,05	
Resultados Financeiros: (D-B) - (C-A); .....		-685.042,37		-119.356,62	
Resultados Correntes: (D) - (C); .....		-3.292.291,75		515.170,43	
Resultado Líquido do Exercício: (F) - (E); .....		-3.591.401,28		-291.453,67	

ÓRGÃO EXECUTIVO

Em \_\_\_\_ de \_\_\_\_\_ de 201\_\_

ÓRGÃO DELIBERATIVO

Em \_\_\_\_ de \_\_\_\_\_ de 201\_\_

## NOTAS AO BALANÇO E À DEMONSTRAÇÃO DE RESULTADOS

### Introdução

As notas ao balanço e à demonstração de resultados foram realizadas de acordo com o ponto 2.4 do POCAL.

**8.2.1** - As demonstrações financeiras do exercício foram preparadas em harmonia com as disposições do POCAL, não tendo havido derrogação das mesmas com vista à necessidade de darem uma imagem verdadeira e apropriada do ativo, do passivo e dos resultados do Município.

**8.2.2** - No decorrer do exercício não ocorreram situações que afetem a comparabilidade das Demonstrações Financeiras, com exceção:

- i. da reclassificação dos custos com transferências para as freguesias, no âmbito da delegação de competências / acordos de execução, de capital para correntes (contas 691 e 631, respetivamente);
- ii. da especialização dos proveitos relacionados com o IMI, Derrama e Participação Variável no IRS, tendo em conta as fases de apuramento, liquidação e cobrança dos mesmos, conforme parecer da CCDRLVT emitido em fevereiro de 2015, que recomenda que o proveito reconhecido seja coerente com a previsão anual inscrita nos documentos previsionais para 2015 (contas 271, 59, 72 e 74).

**8.2.3** - Os critérios de valorimetria utilizados foram os definidos no ponto 4 do POCAL e, no que respeita ao cálculo das amortizações, foi utilizado o método das quotas constantes, aplicando as taxas de amortização definidas no classificador geral do CIBE (Cadastro e Inventário dos Bens do Estado), aprovado pela Portaria n.º 671/2000, de 17 de abril.

**8.2.5** - Não se verificaram situações em que o resultado do exercício tenha sido afetado em consequência de (i) valorimetria diferente da prevista no POCAL, (ii) de amortizações do ativo imobilizado superiores às adequadas e (iii) de provisões extraordinárias respeitantes ao ativo.

**8.2.6** - Relativamente à conta 43.2 “Despesas de Investigação e Desenvolvimento”, os valores evidenciados referem-se ao Plano de Pormenor de Aveiras de Cima, à retificação de estudos de caracterização do PDM, incluindo atualização do diagnóstico da revisão e fundamentação de alterações do PDM, à Carta de Combustíveis Florestais, Carta de Risco de Incêndio Florestal e Carta de Perigosidade de Incêndio e ao levantamento e sistematização de estradas e caminhos municipais do concelho.

**8.2.7** - Os movimentos ocorridos nas rubricas do ativo imobilizado constantes do balanço e nas respetivas amortizações e provisões, são evidenciados nos seguintes mapas:

**8.2.7 a) Movimentos ocorridos nas rubricas do Ativo Imobilizado Bruto:**



ATIVO BRUTO

		(em €)							
Rubricas		Saldo Inicial	Reavaliação /Ajustamento	Aumentos	Alienações	Sinistros	Abates	Transf./Regul.	Saldo Final
<b>De Bens de domínio público:</b>									
Terrenos e recursos naturais		956.744,55		10.666,75					967.411,30
Edifícios		8.424.256,81							8.424.256,81
Outras construções e infra-estruturas		40.795.562,53		471.311,49					41.266.874,02
Bens do património histórico, artístico e cultural		5.000,00							5.000,00
Outros bens de domínio público		176.980,71							176.980,71
Imobilizações em curso									0,00
Adiantamentos por conta de bens de domínio público		50.358.544,60	0,00	481.978,24	0,00	0,00	0,00	0,00	50.840.522,84
<b>De Imobilizações Incorpóreas:</b>									
Despesas de instalação		105.184,22							105.184,22
Despesas de investigação e de desenvolvimento		4.109,60							4.109,60
Propriedade industrial e outros direitos									
Imobilizações em curso									
Adiantamentos por conta de imobilizações incorpóreas		109.293,82	0,00	0,00	0,00	0,00	0,00	0,00	109.293,82
<b>Imobilizações Corpóreas:</b>									
Terrenos e recursos naturais		7.503.600,74		204.000,00					7.707.600,74
Edifícios e outras construções		13.781.696,18		39.849,38					13.821.545,56
Equipamento básico		2.560.897,66		30.202,06				-430,51	2.590.669,21
Equipamento de transporte		1.448.980,09		11.695,15					1.460.675,24
Ferramentas e utensílios		33.066,51							33.066,51
Equipamento administrativo		1.929.640,15		30.486,61				-955,90	1.959.170,86
Tarax e vasilhame									
Outras imobilizações corpóreas		724.867,02		1.184,67					726.051,69
Imobilizações em curso		750.961,24		279.333,98				-695.756,24	334.538,98
Adiantamentos por conta de imobilizações corpóreas		28.733.709,59	0,00	596.751,85	0,00	0,00	0,00	-697.142,65	28.633.318,79
<b>Investimentos Financeiros:</b>									
Partes de capital		3.765.364,00							3.765.364,00
Obrigações e títulos de participação				658.214,70					658.214,70
Investimentos em imóveis:									
Terrenos e recursos naturais									
Edifícios e outras construções									
Outras aplicações financeiras:									
Depósitos em instituições financeiras									
Títulos da dívida pública									
Outros títulos									
Imobilizações em curso									
Adiantamentos por conta de investimentos financeiros		3.765.364,00	0,00	658.214,70	0,00	0,00	0,00	0,00	4.423.578,70



8.2.7 b) Movimentos ocorridos nas Amortizações e Provisões

**AMORTIZAÇÕES E PROVISÕES**

(em €)

Rubricas		Saldo Inicial	Reforço	Regularizações	Saldo Final
<b>48</b>	<b>AMORTIZAÇÕES ACUMULADAS</b>	<b>26.590.783,32</b>	<b>2.507.377,83</b>	<b>-1.361,08</b>	<b>29.096.800,07</b>
<b>48.2</b>	<b>De imobilizações corpóreas</b>	<b>7.639.565,59</b>	<b>546.490,75</b>	<b>-1.362,14</b>	<b>8.184.694,20</b>
48.2.2	Edifícios e outras construções	2.152.624,19	243.198,35	0,24	2.395.822,78
48.2.2.1	Edifícios	1.980.473,36	203.777,66	0,18	2.184.251,20
48.2.2.1.01	Habitação	485.855,37	35.645,22	0,11	521.500,70
48.2.2.1.02	Instalações de serviços	1.031.893,09	119.051,18	0,04	1.150.944,31
48.2.2.1.03	Instal. desportivas e recreativas	146.523,09	12.521,18	0,00	159.044,27
48.2.2.1.04	Mercados e instalações de fiscalização sanitária	30.606,49	4.340,24	-0,01	34.946,72
48.2.2.1.06	Escolas	977,16	924,34	-607,43	1.294,07
48.2.2.1.08	Outros	284.618,16	31.295,50	607,47	316.521,13
48.2.2.2	Outras construções	172.150,83	39.420,69	0,06	211.571,58
48.2.2.2.03	Iluminação pública	41.001,21	13.297,70	-0,01	54.298,90
48.2.2.2.08	Sinalização e Trânsito	17.137,93	5.616,65	0,02	22.754,60
48.2.2.2.09	Infraest. distrib. energia elét.	9.618,25	3.016,28	0,02	12.634,55
48.2.2.2.12	Outras	104.393,44	17.490,06	0,03	121.883,53
48.2.3	Equipamento básico	2.038.960,50	142.004,77	-410,31	2.180.554,96
48.2.4	Equipamento de transporte	1.217.941,17	79.572,03	0,09	1.297.513,29
48.2.5	Ferramentas e utensílios	17.631,37	4.208,95	0,16	21.840,48
48.2.6	Equipamento administrativo	1.844.020,39	40.034,41	-954,36	1.883.100,44
48.2.9	Outras imobilizações corpóreas	368.387,97	37.472,24	2,04	405.862,25
<b>48.3</b>	<b>IMOBILIZAÇÕES INCORPÓREAS</b>	<b>102.004,74</b>	<b>2.856,33</b>	<b>0,00</b>	<b>104.861,07</b>
48.3.2	Despesas invest. e desenv.	97.895,14	2.856,33	0,00	100.751,47
48.3.3	Propriedade Indust. e O. Direitos	4.109,60	0,00	0,00	4.109,60
<b>48.5</b>	<b>BENS DE DOMÍNIO PÚBLICO</b>	<b>18.849.212,99</b>	<b>1.958.030,75</b>	<b>1,06</b>	<b>20.807.244,80</b>
48.5.2	Edifícios	1.477.178,33	171.328,89	0,00	1.648.507,22
48.5.3	Outras const. e infraestruturas	17.203.593,11	1.782.576,93	1,04	18.986.171,08
48.5.3.1	Outras const. e infraestruturas	17.203.593,11	1.782.576,93	1,04	18.986.171,08
48.5.3.1.01	Viadutos, arruamentos e obras complementares	4.516.302,08	619.137,34	0,23	5.135.439,65
48.5.3.1.02	Esgotos	3.689.956,56	308.661,44	0,13	3.998.618,13
48.5.3.1.03	Iluminação pública	323.004,63	30.078,85	0,10	353.083,58
48.5.3.1.04	Parques e jardins	758.180,27	110.305,31	0,07	868.485,65
48.5.3.1.05	Instalações desportivas e recreativas	687.227,22	120.803,26	0,02	808.030,50
48.5.3.1.06	Captação, tratamento e distribuição de água	1.841.667,29	136.203,75	0,10	1.977.871,14
48.5.3.1.07	Viação rural	5.064.207,55	418.021,53	0,33	5.482.229,41
48.5.3.1.08	Sinalização e Trânsito	12.791,35	4.665,15	0,01	17.456,51
48.5.3.1.09	Infra-estruturas para distribuição de energia elétrica	71.550,45	9.109,02	0,01	80.659,48
48.5.3.1.11	Cemitérios	158.799,94	13.148,44	-0,01	171.948,37
48.5.3.1.12	Outras construções	79.905,77	12.442,84	0,05	92.348,66
48.5.9	Outros bens de domínio público	168.441,55	4.124,93	0,02	172.566,50
<b>49</b>	<b>INVESTIMENTOS FINANCEIROS</b>	<b>1.365.412,23</b>	<b>572.087,77</b>	<b>0,00</b>	<b>1.937.500,00</b>
49.1	Partes de Capital	1.365.412,23	572.087,77	0,00	1.937.500,00
<b>TOTAIS:</b>		<b>27.956.195,55</b>	<b>3.079.465,60</b>	<b>-1.361,08</b>	<b>31.034.300,07</b>

**8.2.8** - Nas páginas seguintes, encontra-se desagregada a informação de cada uma das rubricas dos mapas da nota anterior, nas relações que se discriminam:

- a) Relação de bens imóveis adquiridos / avaliados até final de 2014;
- b) Relação de viaturas adquiridas / avaliadas até final de 2014;
- c) Relação dos bens móveis (por grupos homogêneos) adquiridos / avaliados até final de 2014;
- d) Relação dos bens móveis (do domínio público) adquiridos / avaliados até final de 2014;
- e) Relação de imobilizações incorpóreas adquiridas / avaliadas até final de 2014;
- f) Relação de imobilizações em curso até final de 2014.



I D E N T I F I C A Ç Ã O D O S B E N S				Aquisição		ACTIVO IMOBILIZADO (Valores aquisição ou outro na falta daqueles)	VARIAÇÃO PATRIMONIAL			Valor Patrimonial Atualizado	REINTEGRAÇÕES E AMORTIZAÇÕES				Valor Patrimonial Líquido	ALIENAÇÕES/ABATES/TRANSFER.		
Cl.	Tip	Bem	Nr. Inv.	Descrição	Tip	Data	T.	Data	Valor		Tx. I	Tx A.	Do Período	Acumulados		T.	Valor	Data
301	07	04	558	PARCELA DE TERRENO DESTINADA A EQUIPAMENTO	99	2001/06/29	9.701,62			9.701,62					9.701,62			
301	07	04	561	PARCELA DE TERRENO DESTINADA A EQUIPAMENTO CASAIS BRITOS	99	2001/09/21	25.575,86			25.575,86					25.575,86			
302	01	06	1516	PREDIO RUSTICO SITO NA RUA VICTOR CORDON - AZAMBUJA	10	2002/05/17	7.245,90			7.245,90					7.245,90			
301	07	04	1607	PARCELA DE TERRENO DESTINADA A CAMPO DE FUTEBOL	99	1996/04/19	1.047.475,58			1.047.475,58					1.047.475,58			
301	07	04	1699	PARCELA DE TERRENO EM ALCOENTRE	03	1988/02/10	1.205,30			1.205,30					1.205,30			
301	07	04	1700	PARCELA DE TERRENO EM ALCOENTRE	03	1988/02/10	2.790,77			2.790,77					2.790,77			
301	07	04	1701	PARCELA DE TERRENO EM ALMARGEM - AVEIRAS DE BAIXO	91	1997/01/10	124.699,47			124.699,47					124.699,47			
302	01	99	1702	PREDIO RUSTICO NO VALE DA ROSA OU VALE DA GAMBOEIRA	91	2001/09/21	178.201,32			178.201,32					178.201,32			
302	01	99	1703	PRDIO RUSTICO EM VALE DA ROSA OU VALE DA GAMBOEIRA	91	2001/09/21	8.847,89			8.847,89					8.847,89			
301	07	02	1704	PARCELA DE TERRENO SITA EM SERRADA AVEIRAS CIMA	91	1993/04/19	42.397,82			42.397,82					42.397,82			
301	07	04	1705	PARCELA DE TERRENO JUNTO AO CEMITERIO AVEIRAS CIMA	91	2000/02/17	8.978,36			8.978,36					8.978,36			
301	07	99	1706	PARCELA DE TERRENO EM VALE DE ALCOENTRE AVEIRAS CIMA	99	1993/04/19	666,34			666,34					666,34			
302	01	99	1707	PREDIO MISTO SITO EM ZAMUEJEIRA	91	1996/10/25	9,96			9,96					9,96			
301	06	01	1709	PARCELA DE TERRENO NA SERRADA AVEIRAS CIMA	91	1990/05/11	70,61			70,61					70,61			
301	06	01	1712	PARCELA TERRENO PARA EBI DE MANIQUE DO INTENDENTE	91	1997/11/19	19.951,92			19.951,92					19.951,92			
301	07	04	1714	LOTE TERRENO PARA PARQUE INFANTIL VALE DO PARAISO	91	2001/05/18	33.918,26			33.918,26					33.918,26			
301	07	02	1715	PARCELA DE TERRENO DESTINADA A JARDIM PUBLICO VALE DO PARAISO	91	2002/04/10	14.465,14			14.465,14					14.465,14			
301	07	02	1716	PARCELA DE TERRENO DESTINADA A JARDIM VALE DO PARAISO	91	1991/03/06	8.978,36			8.978,36					8.978,36			
301	06	01	2083	LOTE 22 EM CASAIS DOS BRITOS	99	1990/09/26	13.886,53			13.886,53					13.886,53			
301	06	01	3449	LOTE DE TERRENO EM CASAIS DOS BRITOS	99	1990/09/26	14.365,38			14.365,38					14.365,38			
301	07	04	3525	PARCELA DE TERRENO DESTINADA A CAMPO DE FUTEBOL CASAIS DA LAGOA	99	1990/10/29	30.935,45			30.935,45					30.935,45			
301	07	04	3526	PARCELA DE TERRENO DESTINADO A EQUIPAMENTO	99	2001/12/07	8.055,59			8.055,59					8.055,59			
301	07	04	3528	PARCELA DE TERRENO DESTINADO A EQUIPAMENTO	99	2001/12/07	43.650,00			43.650,00					43.650,00			
301	06	01	3633	LOTE DE TERRENO EM CASAIS DOS BRITOS	99	1990/09/26	57.461,52	DE 2008/07/01	-48.483,16	8.978,36					8.978,36			
301	06	01	3634	LOTE DE TERRENO EM CASAIS DOS BRITOS	99	1990/09/26	34,42			34,42					34,42			
301	06	01	3635	LOTE DE TERRENO NO SERRADO DO ELIAS - AZAMBUJA	99	1995/11/03	9.916,10			9.916,10					9.916,10			
301	06	01	3636	LOTE DE TERRENO NA QUINTA DA AGUA FERREA	99	1996/09/13	46.063,99			46.063,99					46.063,99			
301	06	01	3637	LOTE DE TERRENO NA QUINTA DA AREIRA	99	1996/06/28	39.362,64			39.362,64					39.362,64			
301	06	01	3638	LOTE DE TERRENO NA QUINTA DO VALVERDE EM AZAMBUJA	10	1997/05/16	241.916,98			241.916,98					241.916,98			
301	06	01	3639	LOTE DE TERRENO NA QUINTA DA MINA	99	1995/10/27	5.536,66			5.536,66					5.536,66			
301	06	01	3644	LOTE DE TERRENO EM OLIVAL DAS OBRAS	91	1997/03/14	48.389,63			48.389,63					48.389,63			
301	06	01	3645	LOTE DE TERRENO NA AGUA FERREA	99	1991/08/28	4.853,40			4.853,40					4.853,40			
301	06	01	3647	LOTE DE TERRENO PARA EQUIPAMENTO	99	2002/05/24	7.245,04			7.245,04					7.245,04			
301	07	04	3648	TERRENO ONDE SE ENCONTRA IMPLANTADA A EBI DE AVEIRAS DE CIMA	10	2002/09/18	62,02			62,02					62,02			
Total Geral ou a Transportar .....							2.106.915,83		-48.483,16	2.058.432,67					2.058.432,67			

ENTIDADE				CMA				42.1				- TERRENOS E RECURSOS NATURAIS				Data : 2015/02/27 Ano : 2014 Moeda : EUR Página : 2			
PERÍODO : 1800/01/01 a 2014/12/31																			
I D E N T I F I C A Ç Ã O D O S B E N S				AQUISIÇÃO		ATIVO IMOBILIZADO (Valores aquisição ou outro na falta daqueles)		VARIACÃO PATRIMONIAL		Valor Patrimonial Atualizado		REINTEGRAÇÕES E AMORTIZAÇÕES			Valor Patrimonial Líquido		ALIENAÇÕES/ABATES/TRANSFER.		
Cl.	Tipo	Bem	Nr. Inv.	Descrição	Tipo	Data		T.	Data	Valor		Tx. I	Tx A.	Do Período	Acumulados		T.	Valor	Data
301	07	04	3649	TERRENO ONDE SE ENCONTRA IMPLANTADA A EBI DE AVEIRAS DE CIMA	10	2002/09/18	144,17			144,17						144,17			
301	06	01	3655	TERRENO PARA CONSTRUÇÃO - SOCASA ALCOENTRE	03	1998/02/20	113.576,28			113.576,28						113.576,28			
301	07	04	3664	PARCELA DE TERRENO EM CORTE DAS FREIRAS	99	1994/12/16	44.891,81			44.891,81						44.891,81			
301	07	04	3665	PARCELA DE TERRENO NA QUINTA DA ADUFA - VILA NOVA DA RAINHA	91	2000/06/02	10.599,46			10.599,46						10.599,46			
302	01	99	3667	PREDIO RUSTICO EM ARNEIROS, QUINTA DA MINA, CASAL DE S.PEDRO - VILA NOVA DA RAINHA	99	1994/12/14	250.625,09			250.625,09						250.625,09			
301	07	04	3713	PARCELA DE TERRENO EM ARNEIROS, QUINTA DA MINA, CASAL DE S. PEDRO	99	1987/12/03	104.000,00			104.000,00						104.000,00			
301	07	04	3792	PARCELA DE TERRENO EM ARNEIROS	99	2003/01/02	29.927,87			29.927,87						29.927,87			
301	07	04	4313	PARCELA DE TERRENO PARA EQUIPAMENTO	99	2003/01/31	9.253,80			9.253,80						9.253,80			
301	06	01	4407	LOTE DE TERRENO SITO NO VALE BOM, AGUA FERREA OU OLIVAL DO COVAO	89	2003/01/02	143.653,79			143.653,79						143.653,79			
301	07	04	4471	PARCELA DE TERRENO EM ARRIFANA	91	2003/07/21	1.750,00			1.750,00						1.750,00			
301	06	01	4580	LOTE DE TERRENO NO VALE BOM, AGUA FERREA OU OLIVAL DO COVAO	89	2003/01/02	109.536,02			109.536,02						109.536,02			
302	01	99	4586	PREDIO RUSTICO DENOMINADO CORREDOURE - AZAMBUJA	89	2003/01/02	192,44			192,44						192,44			
301	06	01	4593	LOTE DE TERRENO PARA CONSTRUÇÃO	89	2003/01/02	5.287,26			5.287,26						5.287,26			
301	06	01	4604	LOTE DE TERRENO PARA CONSTRUÇÃO	89	2003/01/02	74.819,68			74.819,68						74.819,68			
301	06	01	5283	LOTE DE TERRENO PARA CONSTRUÇÃO	09	2003/01/02	721.186,93	DE 2007/12/31	-672.703,77							48.483,16			
301	06	01	5487	PARCELA DE TERRENO PARA EQUIPAMENTO	99	1995/10/27	12.639,54			12.639,54						12.639,54			
301	06	01	5488	PARCELA DE TERRENO PARA EQUIPAMENTO	99	1995/10/27	9.058,17			9.058,17						9.058,17			
301	06	01	5519	PARCELA TERRENO LOTE 20 URB. MOINHO MATA VALE PARAISO	89	2004/11/23	66.962,00			66.962,00						66.962,00			
301	06	01	5520	PARCELA TERRENO LOTE 21 URB. MOINHO MATA VALE PARAISO	89	2004/11/23	56.080,00			56.080,00						56.080,00			
301	06	01	5521	PARCELA TERRENO LOTE 22 URB. MOINHO MATA VALE PARAISO	89	2004/11/23	7.500,00			7.500,00						7.500,00			
301	07	02	7442	PARCELA DE TERRENO DESTINADA A JARDIM-ARRIFANA	91	2004/11/16	3.990,38			3.990,38						3.990,38			
301	06	01	7443	PARCELA DE TERRENO DESTINADA A EQUIPAMENTO- CHAES, AV. CIMA	99	2004/03/18	4.010,34			4.010,34						4.010,34			
301	07	04	7444	PARCELA DE TERRENO DESTINADA A EQUIPAMENTO-AVEIRAS DE CIMA	99	2004/01/13	12.336,00			12.336,00						12.336,00			
301	07	04	7450	PARCELA DE TERRENO DESTINADA A DEPOSITO DE ABASTECIMENTO DE AGUA	91	2004/03/17	2.593,74			2.593,74						2.593,74			
301	07	04	7452	PARCELA TERRENO QUINTA DOS GATOS - APOIO ESTACIONAMENTO CENTRO SAUDE AZAMBUJA	91	2004/08/06	47.500,00	BE 2011/12/30	4.993,59	52.493,59						52.493,59			
301	07	04	7466	PARCELA DE TERRENO DESTINADA CONSTRUÇÃO MERCADO	91	2004/12/31	105.000,00			105.000,00						105.000,00			
301	06	01	8392	PARCELA DE TERRENO DESTINADA A EQUIPAMENTO EM CHAES - AVEIRAS DE CIMA	99	2005/09/30	10.362,53			10.362,53						10.362,53			
302	01	01	8408	PREDIO RUSTICO SITO EM VALE ZAMBUJO	91	2005/03/02	34.915,85			34.915,85						34.915,85			
302	01	99	8440	PREDIO RUSTICO EM QUINTAL DO ROSSIO	91	2005/06/17	1.815,62			1.815,62						1.815,62			
301	07	04	9579	TERRENO EM TAGARRO P/ ESTAÇÃO ELEVATORIA	91	2005/10/04	5.000,00			5.000,00						5.000,00			
301	06	01	12647	PARCELA DE TERRENO EM AZAMBUJA	97	2007/01/02	1.762,50			1.762,50						1.762,50			
301	07	04	12648	PARCELA TERRENO QUINTA DOS GATOS - APOIO ESTACIONAMENTO CENTRO SAUDE AZAMBUJA	91	2007/07/13	30.000,00			30.000,00						30.000,00			
301	07	04	12649	PARCELA TERRENO QUINTA DOS GATOS - APOIO ESTACIONAMENTO CENTRO SAUDE AZAMBUJA	91	2007/07/13	60.000,00			60.000,00						60.000,00			
401	07	99	12743	PARCELA DE TERRENO PARA ARRANJOS EXTERIORES	89	2007/01/02	4.850,00			4.850,00						4.850,00			
Total Geral ou a Transportar .....							4.202.737,10		-716.193,34	3.486.543,76						3.486.543,76			

ENTIDADE				42.1										- TERRENOS E RECURSOS NATURAIS				Data : 2015/02/27 Ano : 2014 Moeda : EUR Página : 3			
CMA				Período : 1800/01/01 a 2014/12/31																	
I D E N T I F I C A Ç Ã O D O S B E N S				AQUISIÇÃO		ATIVO IMOBILIZADO (Valores aquisição ou outro na falta daqueles)		VARIACÃO PATRIMONIAL		Valor Patrimonial Atualizado		REINTEGRAÇÕES E AMORTIZAÇÕES			Valor Patrimonial Líquido		ALIENAÇÕES/ABATES/TRANSFER.				
Cl.	Tip	Bem	Nr. Inv.	Descrição	Tipo	Data		T.	Data	Valor		Tx. I	Tx A.	Do Período	Acumulados	T.	Valor	Data			
302	01	01	13553	PREDIO RUSTICO NA CORREDOURA - AZAMBUJA	89	2007/01/05	345,92			345,92							345,92				
301	06	01	13591	LOTE DE TERRENO NA QUINTA DA MINA - C.C.A.	99	2007/01/02	215.840,00			215.840,00							215.840,00				
301	07	04	13887	TERRENO CONVENTO DAS VIRTUDES	91	2008/01/29	16.211,50			16.211,50							16.211,50				
301	07	04	13889	TERRENO PARA ENQUADRAMENTO AO CAMPO DE FUTEBOL DE AZAMBUJA	91	2008/05/27	27.490,00			27.490,00							27.490,00				
301	07	04	15347	TERRENO ONDE ESTA CONSTRUIDO O ATL DE MANIQUE DO INTENDENTE	89	2008/12/31	57.284,03			57.284,03							57.284,03				
301	07	04	16316	PARCELA TERRENO QUINTA DOS GATOS - APOIO ESTACIONAMENTO CENTRO SAUDE AZAMBUJA	91	2009/06/05	67.500,00			67.500,00							67.500,00				
301	07	02	16797	TERRENO PARA INTEGRAR NA ESCOLA BASICA 23 DE AVEIRAS DE CIMA	99	2009/12/11	6.000,00			6.000,00							6.000,00				
301	07	04	17065	TERRENO - EDIFICIO CONTIGUO AOS PAÇOS CONCELHO	01	2009/01/02	24.939,90			24.939,90							24.939,90				
301	07	04	17066	TERRENO - PATEO DO VALVERDE		2009/01/02	26.665,74			26.665,74							26.665,74				
301	07	04	17067	TERRENO - EDIFICIO EM AVEIRAS DE CIMA		2009/01/02	28.750,00			28.750,00							28.750,00				
301	07	04	17068	TERRENO - CASA DA HORTA DO MAIA		2009/01/02	60.856,29			60.856,29							60.856,29				
301	07	04	17069	TERRENO - EQUIPAMENTO DE APOIO SOCIO-CULTURAL	01	2009/01/02	60.312,77			60.312,77							60.312,77				
301	07	04	17070	TERRENO - EPAC	01	2009/01/02	187.050,46			187.050,46							187.050,46				
301	07	04	17071	TERRENO - PREDIO URBANO EM VALE DO PARAISO	01	2009/01/02	7.500,00			7.500,00							7.500,00				
301	07	04	17072	TERRENO - PALACIO DO AROUCA EM ALCOENTRE	01	2009/01/02	18.704,92			18.704,92							18.704,92				
301	07	04	17073	TERRENO - CASA DA CÂMARA EM MANIQUE DO INTENDENTE	01	2009/01/02	8.728,96			8.728,96							8.728,96				
301	07	04	17074	TERRENO - PREDIO URBANO EM VILA NOVA DE S. PEDRO	01	2009/01/02	22.445,91			22.445,91							22.445,91				
301	07	04	17075	TERRENO - BIBLIOTECA DE AVEIRAS DE CIMA - ESCOLA ALMEIDA GRANDELLA	01	2009/01/02	66.193,97			66.193,97							66.193,97				
301	07	04	17076	TERRENO - EDIFICIO DO EX-MATADOURO	01	2009/01/02	56,36			56,36							56,36				
301	07	04	17077	TERRENO - CENTRO SOCIAL DOS CASAIS DA LAGOA	01	2009/01/02	65.868,14			65.868,14							65.868,14				
301	07	04	17078	TERRENO - EDIFICIO MUNICIPAL EM CASAIS VALE DO BREJO	01	2009/01/02	6.786,83			6.786,83							6.786,83				
301	07	04	17082	TERRENO - ESCOLA GRANDELLA DE TAGARRO	01	2009/01/02	4.050,00			4.050,00							4.050,00				
301	07	04	17088	TERRENO - CASA COLOMBO EM VALE DO PARAISO	01	2009/01/02	36.162,85			36.162,85							36.162,85				
301	07	04	17090	TERRENO - BIBLIOTECA DE AZAMBUJA - ESCOLA REGIA		2009/01/02	207.326,82			207.326,82							207.326,82				
301	07	04	17677	TERRENO - NUCLEO DOCUMENTAÇÃO HISTORICA ETNOGRAFICA MAÇUSSA	01	2010/04/26	3.125,00			3.125,00							3.125,00				
301	07	04	17681	PARCELA TERRENO P/ E.E.SANEAMENTO CASAIS VALE DO BREJO	91	2010/04/13	1.000,00			1.000,00							1.000,00				
301	07	04	17713	TERRENO - PREDIO URBANO (ARMAZEN) MAÇUSSA	01	2010/11/17	15.000,00			15.000,00							15.000,00				
301	07	04	17877	PREDIO URBANO EM MAÇUSSA	01	2010/12/31	10.973,55			10.973,55							10.973,55				
301	07	04	17878	PREDIO URBANO EM MAÇUSSA	01	2010/12/31	20.000,00			20.000,00							20.000,00				
301	06	01	17918	TERRENO CONSTRUÇÃO - LOTE 1 ISENTA	09	2010/11/17	266.360,00			266.360,00							266.360,00				
301	06	01	17919	TERRENO CONSTRUÇÃO - LOTE 2 ISENTA	09	2010/11/17	40.450,00			40.450,00							40.450,00				
301	06	01	17920	TERRENO CONSTRUÇÃO - LOTE 3 ISENTA	09	2010/11/17	40.410,00			40.410,00							40.410,00				
301	06	01	17921	TERRENO CONSTRUÇÃO - LOTE 4 ISENTA	09	2010/11/17	40.450,00			40.450,00							40.450,00				
301	06	01	17922	TERRENO CONSTRUÇÃO - LOTE 5 ISENTA	09	2010/11/17	40.450,00			40.450,00							40.450,00				
301	06	01	17923	TERRENO CONSTRUÇÃO - LOTE 6 ISENTA	09	2010/11/17	40.450,00			40.450,00							40.450,00				
301	06	01	17924	TERRENO CONSTRUÇÃO - LOTE 7 ISENTA	09	2010/11/17	41.470,00			41.470,00							41.470,00				
301	06	01	17925	TERRENO CONSTRUÇÃO - LOTE 8 ISENTA	09	2010/11/17	40.920,00			40.920,00							40.920,00				
301	06	01	17926	TERRENO CONSTRUÇÃO - LOTE 9 ISENTA	09	2010/11/17	40.950,00			40.950,00							40.950,00				
				Total Geral ou a Transportar .....				-716.193,34				5.351.623,68				5.351.623,68					
								6.067.817,02													

I D E N T I F I C A Ç Ã O D O S B E N S				Aquisição		ATIVO IMOBILIZADO (Valores aquisição ou outro na falta daqueles)	VARIAÇÃO PATRIMONIAL		Valor Patrimonial Atualizado	REINTEGRAÇÕES E AMORTIZAÇÕES			Valor Patrimonial Líquido	ALIENAÇÕES/ABATES/TRANSFER.			
Cl.	Tip	Bem	Nr. Inv.	Descrição	Tipo	Data	T.	Data	Valor	Tx.	I	Tx A.	Do Período	Acumulados	T.	Valor	Data
301	06	01	17927	TERRENO CONSTRUÇÃO - LOTE 10 ISENTA	09	2010/11/17	40.380,00			40.380,00						40.380,00	
301	06	01	17928	TERRENO CONSTRUÇÃO - LOTE 11 ISENTA	09	2010/11/17	95.140,00			95.140,00						95.140,00	
301	06	01	17929	TERRENO CONSTRUÇÃO - LOTE 12 ISENTA	09	2010/11/17	203.560,00			203.560,00						203.560,00	
301	06	01	17930	TERRENO CONSTRUÇÃO - LOTE 13 ISENTA	09	2010/11/17	152.100,00			152.100,00						152.100,00	
301	07	04	18312	TERRENO - PALACIO DA RAINHA	91	2011/01/01	62.349,74			62.349,74						62.349,74	
301	06	01	18318	PARCELA DE TERRENO EM TAGARRO	97	2011/11/03	8.040,00			8.040,00						8.040,00	
301	07	04	18365	PARCELA DE TERRENO P/ E.E.EM CASAIS DAS COMEIRAS	91	2013/04/02	498,80			498,80						498,80	
301	06	01	18695	LOTE TERRENO CONSTRUÇÃO - SOCASA	09	2013/12/27	41.764,56			41.764,56						41.764,56	
301	06	01	18696	AZAMBUJA - LOTE 152													
301	06	01	18696	LOTE TERRENO CONSTRUÇÃO - SOCASA	09	2013/12/27	40.106,90			40.106,90						40.106,90	
301	06	01	18697	AZAMBUJA - LOTE 153													
301	06	01	18697	LOTE TERRENO CONSTRUÇÃO - SOCASA	09	2013/12/27	41.764,56			41.764,56						41.764,56	
301	06	01	18698	AZAMBUJA - LOTE 154													
301	06	01	18698	LOTE TERRENO CONSTRUÇÃO - SOCASA	09	2013/12/27	709,69			709,69						709,69	
301	06	01	18700	AZAMBUJA - LOTE 156													
301	06	01	18700	LOTE TERRENO CONSTRUÇÃO - SOCASA	09	2013/12/27	42.797,91			42.797,91						42.797,91	
301	06	01	18701	AZAMBUJA - LOTE 158													
301	06	01	18701	LOTE TERRENO CONSTRUÇÃO - SOCASA	09	2013/12/27	44.272,59			44.272,59						44.272,59	
301	06	01	18702	AZAMBUJA - LOTE 159													
301	06	01	18702	LOTE TERRENO CONSTRUÇÃO - SOCASA	09	2013/12/27	817,91			817,91						817,91	
301	06	01	18703	AZAMBUJA - LOTE 160													
301	06	01	18703	LOTE TERRENO CONSTRUÇÃO - SOCASA	09	2013/12/27	580,28			580,28						580,28	
301	06	01	18704	AZAMBUJA - LOTE 161													
301	06	01	18704	LOTE TERRENO CONSTRUÇÃO - SOCASA	09	2013/12/27	820,76			820,76						820,76	
401	07	02	18705	AZAMBUJA - LOTE 162													
401	07	02	18705	ESPAÇOS VERDES LOTEAMENTO SOCASA	09	2013/12/27	1.235,00			1.235,00						1.235,00	
401	07	99	18706	AZAMBUJA - PREDIO DO HEITOR													
401	07	99	18706	ESTACIONAMENTO/PASSEIOS/ARRUAMENTO DO LOTEAMENTO SOCASA AZAMBUJA - PREDIO DO HEITOR	09	2013/12/27	1.108,05			1.108,05						1.108,05	
401	07	02	18707	ESPAÇOS VERDES - LOTEAMENTO VALE VIGARIO	09	2013/12/27	3.232,50			3.232,50						3.232,50	
401	07	99	18708	ALCOENTRE													
401	07	99	18708	ARRUAMENTOS - LOTEAMENTO VALE VIGARIO	09	2013/12/27	19.713,94			19.713,94						19.713,94	
401	07	99	18709	ALCOENTRE													
401	07	99	18709	PASSEIOS E ESTACIONAMENTO - LOTEAMENTO	09	2013/12/27	16.636,60			16.636,60						16.636,60	
301	06	01	18710	VALE VIGARIO ALCOENTRE													
301	06	01	18710	LOTE TERRENO CONSTRUÇÃO - SOCASA VILA	09	2013/12/27	1.932,29			1.932,29						1.932,29	
301	06	01	18711	NOVA RAINHA - LOTE 1													
301	06	01	18711	LOTE TERRENO CONSTRUÇÃO - SOCASA VILA	09	2013/12/27	1.392,60			1.392,60						1.392,60	
301	06	01	18712	NOVA RAINHA - LOTE 2													
301	06	01	18712	LOTE TERRENO CONSTRUÇÃO - SOCASA VILA	09	2013/12/27	883,16			883,16						883,16	
301	06	01	18713	NOVA RAINHA - LOTE 3													
301	06	01	18713	LOTE TERRENO CONSTRUÇÃO - SOCASA VILA	09	2013/12/27	884,36			884,36						884,36	
301	06	01	18714	NOVA RAINHA - LOTE 4													
301	06	01	18714	LOTE TERRENO CONSTRUÇÃO - SOCASA VILA	09	2013/12/27	990,22			990,22						990,22	
301	06	01	18715	NOVA RAINHA - LOTE 5													
301	06	01	18715	LOTE TERRENO CONSTRUÇÃO - SOCASA VILA	09	2013/12/27	937,29			937,29						937,29	
301	06	01	18716	NOVA RAINHA - LOTE 6													
301	06	01	18716	LOTE TERRENO CONSTRUÇÃO - SOCASA VILA	09	2013/12/27	937,29			937,29						937,29	
301	06	01	18717	NOVA RAINHA - LOTE 7													
301	06	01	18717	LOTE TERRENO CONSTRUÇÃO - SOCASA VILA	09	2013/12/27	937,29			937,29						937,29	
301	06	01	18718	NOVA RAINHA - LOTE 8													
301	06	01	18718	LOTE TERRENO CONSTRUÇÃO - SOCASA VILA	09	2013/12/27	937,29			937,29						937,29	
Total Geral ou a Transportar .....							6.895.278,60			-716.193,34	6.179.085,26					6.179.085,26	

ENTIDADE				Período : 1800/01/01 a 2014/12/31				42.1				- TERRENOS E RECURSOS NATURAIS				Data : 2015/02/27 Ano : 2014 Moeda : EUR Página : 5					
I D E N T I F I C A Ç Ã O D O S B E N S				AQUISIÇÃO		ATIVO IMOBILIZADO (Valores aquisição ou outro na falta daqueles)		VARIAÇÃO PATRIMONIAL		Valor Patrimonial Atualizado		REINTEGRAÇÕES E AMORTIZAÇÕES				Valor Patrimonial Líquido		ALIENAÇÕES/ABATES/TRANSFER.			
Cl.	Tip	Bem	Nr. Inv.	Descrição	Tipo	Data		T.	Data	Valor		Tx.	I	Tx	A.	Do	Periodo	Acumulados	T.	Valor	Data
301	06	01	18719	LOTE TERRENO CONSTRUÇÃO - SOCASA VILA NOVA RAINHA - LOTE 10	09	2013/12/27		937,29		937,29									937,29		
301	06	01	18720	LOTE TERRENO CONSTRUÇÃO - SOCASA VILA NOVA RAINHA - LOTE 11	09	2013/12/27		937,50		937,50									937,50		
301	06	01	18721	LOTE TERRENO CONSTRUÇÃO - SOCASA VILA NOVA RAINHA - LOTE 12	09	2013/12/27		937,29		937,29									937,29		
301	06	01	18722	LOTE TERRENO CONSTRUÇÃO - SOCASA VILA NOVA RAINHA - LOTE 13	09	2013/12/27		1.350,02		1.350,02									1.350,02		
301	06	01	18723	LOTE TERRENO CONSTRUÇÃO - SOCASA VILA NOVA RAINHA - LOTE 14	09	2013/12/27		1.171,71		1.171,71									1.171,71		
301	06	01	18724	LOTE TERRENO CONSTRUÇÃO - SOCASA VILA NOVA RAINHA - LOTE 15	09	2013/12/27		1.644,93		1.644,93									1.644,93		
301	06	01	18725	LOTE TERRENO CONSTRUÇÃO - SOCASA VILA NOVA RAINHA - LOTE 16	09	2013/12/27		1.064,25		1.064,25									1.064,25		
301	06	01	18726	LOTE TERRENO CONSTRUÇÃO - SOCASA VILA NOVA RAINHA - LOTE 17	09	2013/12/27		1.015,70		1.015,70									1.015,70		
301	06	01	18727	LOTE TERRENO CONSTRUÇÃO - SOCASA VILA NOVA RAINHA - LOTE 18	09	2013/12/27		1.094,50		1.094,50									1.094,50		
301	06	01	18728	LOTE TERRENO CONSTRUÇÃO - SOCASA VILA NOVA RAINHA - LOTE 19	09	2013/12/27		923,36		923,36									923,36		
301	06	01	18729	LOTE TERRENO CONSTRUÇÃO - SOCASA VILA NOVA RAINHA - LOTE 20	09	2013/12/27		937,69		937,69									937,69		
301	06	01	18730	LOTE TERRENO CONSTRUÇÃO - SOCASA VILA NOVA RAINHA - LOTE 21	09	2013/12/27		915,00		915,00									915,00		
301	06	01	18731	LOTE TERRENO CONSTRUÇÃO - SOCASA VILA NOVA RAINHA - LOTE 22	09	2013/12/27		915,00		915,00									915,00		
301	06	01	18732	LOTE TERRENO CONSTRUÇÃO - SOCASA VILA NOVA RAINHA - LOTE 23	09	2013/12/27		915,00		915,00									915,00		
301	06	01	18733	LOTE TERRENO CONSTRUÇÃO - SOCASA VILA NOVA RAINHA - LOTE 24	09	2013/12/27		915,00		915,00									915,00		
301	06	01	18734	LOTE TERRENO CONSTRUÇÃO - SOCASA VILA NOVA RAINHA - LOTE 25	09	2013/12/27		1.334,89		1.334,89									1.334,89		
301	06	01	18735	LOTE TERRENO CONSTRUÇÃO - SOCASA VILA NOVA RAINHA - LOTE 26	09	2013/12/27		922,56		922,56									922,56		
301	06	01	18736	LOTE TERRENO CONSTRUÇÃO - SOCASA VILA NOVA RAINHA - LOTE 27	09	2013/12/27		915,00		915,00									915,00		
301	06	01	18737	LOTE TERRENO CONSTRUÇÃO - SOCASA VILA NOVA RAINHA - LOTE 28	09	2013/12/27		915,00		915,00									915,00		
301	06	01	18738	LOTE TERRENO CONSTRUÇÃO - SOCASA VILA NOVA RAINHA - LOTE 29	09	2013/12/27		915,00		915,00									915,00		
301	06	01	18739	LOTE TERRENO CONSTRUÇÃO - SOCASA VILA NOVA RAINHA - LOTE 30	09	2013/12/27		915,00		915,00									915,00		
301	06	01	18740	LOTE TERRENO CONSTRUÇÃO - SOCASA VILA NOVA RAINHA - LOTE 31	09	2013/12/27		915,00		915,00									915,00		
301	06	01	18741	LOTE TERRENO CONSTRUÇÃO - SOCASA VILA NOVA RAINHA - LOTE 32	09	2013/12/27		1.627,82		1.627,82									1.627,82		
301	06	01	18742	LOTE TERRENO CONSTRUÇÃO - SOCASA VILA NOVA RAINHA - LOTE 33	09	2013/12/27		1.450,11		1.450,11									1.450,11		
301	06	01	18743	LOTE TERRENO CONSTRUÇÃO - SOCASA VILA NOVA RAINHA - LOTE 34	09	2013/12/27		915,40		915,40									915,40		
301	06	01	18744	LOTE TERRENO CONSTRUÇÃO - SOCASA VILA NOVA RAINHA - LOTE 35	09	2013/12/27		915,40		915,40									915,40		
301	06	01	18745	LOTE TERRENO CONSTRUÇÃO - SOCASA VILA NOVA RAINHA - LOTE 36	09	2013/12/27		915,00		915,00									915,00		
301	06	01	18746	LOTE TERRENO CONSTRUÇÃO - SOCASA VILA NOVA RAINHA - LOTE 37	09	2013/12/27		903,06		903,06									903,06		
Total Geral ou a Transportar .....							6.924.512,08	-716.193,34	6.208.318,74										6.208.318,74		

ENTIDADE				42.1				- TERRENOS E RECURSOS NATURAIS				Data : 2015/02/27 Ano : 2014 Moeda : EUR Página : 6													
CMA				Período : 1800/01/01 a 2014/12/31																					
I D E N T I F I C A Ç Ã O D O S B E N S								AQUISIÇÃO		ATIVO IMOBILIZADO (Valores aquisição ou outro na falta daqueles)		VARIAÇÃO PATRIMONIAL		Valor Patrimonial Atualizado		REINTEGRAÇÕES E AMORTIZAÇÕES				Valor Patrimonial Líquido		ALIENAÇÕES/ABATES/TRANSFER.			
Cl.	Tip.	Bem	Nr. Inv.	Descrição				Tipo	Data	(Valores aquisição ou outro na falta daqueles)		T.	Data	Valor	Tx.	I	Tx	A.	Do	Periodo	Acumulados	T.	Valor	Data	
301	06	01	18747	LOTE TERRENO CONSTRUÇÃO - SOCASA VILA NOVA RAINHA - LOTE 38				09	2013/12/27	954,40				954,40								954,40			
301	06	01	18748	LOTE TERRENO CONSTRUÇÃO - SOCASA VILA NOVA RAINHA - LOTE 39				09	2013/12/27	693,32				693,32								693,32			
301	06	01	18749	LOTE TERRENO CONSTRUÇÃO - SOCASA VILA NOVA RAINHA - LOTE 40				09	2013/12/27	693,32				693,32								693,32			
301	06	01	18750	LOTE TERRENO CONSTRUÇÃO - SOCASA VILA NOVA RAINHA - LOTE 41				09	2013/12/27	693,32				693,32								693,32			
301	06	01	18751	LOTE TERRENO CONSTRUÇÃO - SOCASA VILA NOVA RAINHA - LOTE 42				09	2013/12/27	693,32				693,32								693,32			
301	06	01	18752	LOTE TERRENO CONSTRUÇÃO - SOCASA VILA NOVA RAINHA - LOTE 43				09	2013/12/27	693,32				693,32								693,32			
301	06	01	18753	LOTE TERRENO CONSTRUÇÃO - SOCASA VILA NOVA RAINHA - LOTE 44				09	2013/12/27	693,32				693,32								693,32			
301	06	01	18754	LOTE TERRENO CONSTRUÇÃO - SOCASA VILA NOVA RAINHA - LOTE 45				09	2013/12/27	693,32				693,32								693,32			
301	06	01	18755	LOTE TERRENO CONSTRUÇÃO - SOCASA VILA NOVA RAINHA - LOTE 46				09	2013/12/27	693,32				693,32								693,32			
301	06	01	18756	LOTE TERRENO CONSTRUÇÃO - SOCASA VILA NOVA RAINHA - LOTE 47				09	2013/12/27	693,32				693,32								693,32			
301	06	01	18757	LOTE TERRENO CONSTRUÇÃO - SOCASA VILA NOVA RAINHA - LOTE 48				09	2013/12/27	693,32				693,32								693,32			
301	06	01	18758	LOTE TERRENO CONSTRUÇÃO - SOCASA VILA NOVA RAINHA - LOTE 49				09	2013/12/27	693,32				693,32								693,32			
301	06	01	18759	LOTE TERRENO CONSTRUÇÃO - SOCASA VILA NOVA RAINHA - LOTE 50				09	2013/12/27	693,32				693,32								693,32			
301	06	01	18760	LOTE TERRENO CONSTRUÇÃO - SOCASA VILA NOVA RAINHA - LOTE 51				09	2013/12/27	693,32				693,32								693,32			
301	06	01	18761	LOTE TERRENO CONSTRUÇÃO - SOCASA VILA NOVA RAINHA - LOTE 52				09	2013/12/27	693,32				693,32								693,32			
301	06	01	18762	LOTE TERRENO CONSTRUÇÃO - SOCASA VILA NOVA RAINHA - LOTE 53				09	2013/12/27	693,32				693,32								693,32			
301	06	01	18763	LOTE TERRENO CONSTRUÇÃO - SOCASA VILA NOVA RAINHA - LOTE 54				09	2013/12/27	693,32				693,32								693,32			
301	06	01	18764	LOTE TERRENO CONSTRUÇÃO - SOCASA VILA NOVA RAINHA - LOTE 55				09	2013/12/27	954,40				954,40								954,40			
301	06	01	18765	LOTE TERRENO CONSTRUÇÃO - SOCASA VILA NOVA RAINHA - LOTE 56				09	2013/12/27	966,34				966,34								966,34			
301	06	01	18766	LOTE TERRENO CONSTRUÇÃO - SOCASA VILA NOVA RAINHA - LOTE 57				09	2013/12/27	950,42				950,42								950,42			
301	06	01	18767	LOTE TERRENO CONSTRUÇÃO - SOCASA VILA NOVA RAINHA - LOTE 58				09	2013/12/27	905,85				905,85								905,85			
301	06	01	18768	LOTE TERRENO CONSTRUÇÃO - SOCASA VILA NOVA RAINHA - LOTE 59				09	2013/12/27	915,40				915,40								915,40			
301	06	01	18769	LOTE TERRENO CONSTRUÇÃO - SOCASA VILA NOVA RAINHA - LOTE 60				09	2013/12/27	915,40				915,40								915,40			
301	06	01	18770	LOTE TERRENO CONSTRUÇÃO - SOCASA VILA NOVA RAINHA - LOTE 61				09	2013/12/27	915,40				915,40								915,40			
301	06	01	18771	LOTE TERRENO CONSTRUÇÃO - SOCASA VILA NOVA RAINHA - LOTE 62				09	2013/12/27	915,40				915,40								915,40			
301	06	01	18772	LOTE TERRENO CONSTRUÇÃO - SOCASA VILA NOVA RAINHA - LOTE 63				09	2013/12/27	1.087,53				1.087,53								1.087,53			
301	06	01	18773	LOTE TERRENO CONSTRUÇÃO - SOCASA VILA NOVA RAINHA - LOTE 64				09	2013/12/27	1.073,01				1.073,01								1.073,01			
301	06	01	18774	LOTE TERRENO CONSTRUÇÃO - SOCASA VILA NOVA RAINHA - LOTE 65				09	2013/12/27	1.009,33				1.009,33								1.009,33			
								Total Geral ou a Transportar .....		6.947.168,08		-716.193,34		6.230.974,74						6.230.974,74					



ENTIDADE				42.1				- TERRENOS E RECURSOS NATURAIS				Data : 2015/02/27 Ano : 2014 Moeda : EUR Página : 7					
CMA				Período : 1800/01/01 a 2014/12/31													
I D E N T I F I C A Ç Ã O D O S B E N S				AQUISIÇÃO		ATIVO IMOBILIZADO (Valores aquisição ou outro na falta daqueles)		VARIAÇÃO PATRIMONIAL		Valor Patrimonial Atualizado		REINTEGRAÇÕES E AMORTIZAÇÕES		Valor Patrimonial Líquido		ALIENAÇÕES/ABATES/TRANSFER.	
Cl.	Tip.	Bem	Nr. Inv.	Descrição	Tipo	Data		T.	Data	Valor	Tx. I	Tx A.	Do Período	Acumulados	T.	Valor	Data
301	06	01	18775	LOTE TERRENO CONSTRUÇÃO - SOCASA VILA NOVA RAINHA - LOTE 66	09	2013/12/27	1.009,33			1.009,33						1.009,33	
301	06	01	18776	LOTE TERRENO CONSTRUÇÃO - SOCASA VILA NOVA RAINHA - LOTE 67	09	2013/12/27	1.009,33			1.009,33						1.009,33	
301	06	01	18777	LOTE TERRENO CONSTRUÇÃO - SOCASA VILA NOVA RAINHA - LOTE 68	09	2013/12/27	1.134,70			1.134,70						1.134,70	
301	06	01	18778	LOTE TERRENO CONSTRUÇÃO - SOCASA VILA NOVA RAINHA - LOTE 69	09	2013/12/27	1.162,96			1.162,96						1.162,96	
301	06	01	18779	LOTE TERRENO CONSTRUÇÃO - SOCASA VILA NOVA RAINHA - LOTE 70	09	2013/12/27	1.035,60			1.035,60						1.035,60	
301	06	01	18780	LOTE TERRENO CONSTRUÇÃO - SOCASA VILA NOVA RAINHA - LOTE 71	09	2013/12/27	1.033,61			1.033,61						1.033,61	
301	06	01	18781	LOTE TERRENO CONSTRUÇÃO - SOCASA VILA NOVA RAINHA - LOTE 72	09	2013/12/27	1.541,45			1.541,45						1.541,45	
301	06	01	18782	LOTE TERRENO CONSTRUÇÃO - SOCASA VILA NOVA RAINHA - LOTE 73	09	2013/12/27	915,40			915,40						915,40	
301	06	01	18783	LOTE TERRENO CONSTRUÇÃO - SOCASA VILA NOVA RAINHA - LOTE 74	09	2013/12/27	915,40			915,40						915,40	
301	06	01	18784	LOTE TERRENO CONSTRUÇÃO - SOCASA VILA NOVA RAINHA - LOTE 75	09	2013/12/27	915,40			915,40						915,40	
301	06	01	18785	LOTE TERRENO CONSTRUÇÃO - SOCASA VILA NOVA RAINHA - LOTE 76	09	2013/12/27	915,40			915,40						915,40	
301	06	01	18786	LOTE TERRENO CONSTRUÇÃO - SOCASA VILA NOVA RAINHA - LOTE 77	09	2013/12/27	1.641,35			1.641,35						1.641,35	
301	06	01	18787	LOTE TERRENO CONSTRUÇÃO - SOCASA VILA NOVA RAINHA - LOTE 78	09	2013/12/27	915,40			915,40						915,40	
301	06	01	18788	LOTE TERRENO CONSTRUÇÃO - SOCASA VILA NOVA RAINHA - LOTE 79	09	2013/12/27	915,40			915,40						915,40	
301	06	01	18789	LOTE TERRENO CONSTRUÇÃO - SOCASA VILA NOVA RAINHA - LOTE 80	09	2013/12/27	915,40			915,40						915,40	
301	06	01	18790	LOTE TERRENO CONSTRUÇÃO - SOCASA VILA NOVA RAINHA - LOTE 81	09	2013/12/27	915,40			915,40						915,40	
301	06	01	18791	LOTE TERRENO CONSTRUÇÃO - SOCASA VILA NOVA RAINHA - LOTE 82	09	2013/12/27	915,40			915,40						915,40	
301	06	01	18792	LOTE TERRENO CONSTRUÇÃO - SOCASA VILA NOVA RAINHA - LOTE 83	09	2013/12/27	915,40			915,40						915,40	
301	06	01	18793	LOTE TERRENO CONSTRUÇÃO - SOCASA VILA NOVA RAINHA - LOTE 84	09	2013/12/27	1.300,66			1.300,66						1.300,66	
301	06	01	18794	LOTE TERRENO CONSTRUÇÃO - SOCASA VILA NOVA RAINHA - LOTE 85	09	2013/12/27	893,51			893,51						893,51	
301	06	01	18795	LOTE TERRENO CONSTRUÇÃO - SOCASA VILA NOVA RAINHA - LOTE 86	09	2013/12/27	1.049,92			1.049,92						1.049,92	
301	06	01	18796	LOTE TERRENO CONSTRUÇÃO - SOCASA VILA NOVA RAINHA - LOTE 87	09	2013/12/27	1.193,20			1.193,20						1.193,20	
301	06	01	18797	LOTE TERRENO CONSTRUÇÃO - SOCASA VILA NOVA RAINHA - LOTE 88	09	2013/12/27	1.371,11			1.371,11						1.371,11	
301	06	01	18798	LOTE TERRENO CONSTRUÇÃO - SOCASA VILA NOVA RAINHA - LOTE 89	09	2013/12/27	1.490,51			1.490,51						1.490,51	
301	06	01	18799	LOTE TERRENO CONSTRUÇÃO - SOCASA VILA NOVA RAINHA - LOTE 90	09	2013/12/27	1.683,74			1.683,74						1.683,74	
301	06	01	18800	LOTE TERRENO CONSTRUÇÃO - SOCASA VILA NOVA RAINHA - LOTE 91	09	2013/12/27	1.366,33			1.366,33						1.366,33	
301	06	01	18801	LOTE TERRENO CONSTRUÇÃO - SOCASA VILA NOVA RAINHA - LOTE 92	09	2013/12/27	2.014,68			2.014,68						2.014,68	
301	06	01	18802	LOTE TERRENO CONSTRUÇÃO - SOCASA VILA NOVA RAINHA - LOTE 93	09	2013/12/27	2.545,61			2.545,61						2.545,61	
Total Geral ou a Transportar .....							6.980.799,68		-716.193,34	6.264.606,34						6.264.606,34	

I D E N T I F I C A Ç Ã O D O S B E N S				Aquisição		ATIVO IMOBILIZADO (Valores aquisição ou outro na falta daqueles)	VARIAÇÃO PATRIMONIAL		Valor Patrimonial Atualizado	REINTEGRAÇÕES E AMORTIZAÇÕES			Valor Patrimonial Líquido	ALIENAÇÕES/ABATES/TRANSFER.		
Cl.	Tip	Bem	Nr. Inv.	Descrição	Tip	Data	T.	Data	Valor	Tx. I	Tx A.	Do Período	Acumulados	T.	Valor	Data
301	06	01	18803	LOTE TERRENO CONSTRUÇÃO - SOCASA VILA NOVA RAINHA - LOTE 94	09	2013/12/27	1.263,65			1.263,65					1.263,65	
301	06	01	18804	LOTE TERRENO CONSTRUÇÃO - SOCASA VILA NOVA RAINHA - LOTE 95	09	2013/12/27	1.252,51			1.252,51					1.252,51	
301	06	01	18805	LOTE TERRENO CONSTRUÇÃO - SOCASA VILA NOVA RAINHA - LOTE 96	09	2013/12/27	1.691,50			1.691,50					1.691,50	
301	06	01	18806	LOTE TERRENO CONSTRUÇÃO - SOCASA VILA NOVA RAINHA - LOTE 97	09	2013/12/27	21.062,01			21.062,01					21.062,01	
301	06	01	18807	LOTE TERRENO CONSTRUÇÃO - SOCASA VILA NOVA RAINHA - LOTE 98	09	2013/12/27	20.755,20			20.755,20					20.755,20	
301	06	01	18808	LOTE TERRENO CONSTRUÇÃO - SOCASA VILA NOVA RAINHA - LOTE 99	09	2013/12/27	20.755,20			20.755,20					20.755,20	
301	06	01	18809	LOTE TERRENO CONSTRUÇÃO - SOCASA VILA NOVA RAINHA - LOTE 100	09	2013/12/27	20.755,20			20.755,20					20.755,20	
301	06	01	18810	LOTE TERRENO CONSTRUÇÃO - SOCASA VILA NOVA RAINHA - LOTE 101	09	2013/12/27	20.755,20			20.755,20					20.755,20	
301	06	01	18811	LOTE TERRENO CONSTRUÇÃO - SOCASA VILA NOVA RAINHA - LOTE 102	09	2013/12/27	20.755,20			20.755,20					20.755,20	
301	06	01	18812	LOTE TERRENO CONSTRUÇÃO - SOCASA VILA NOVA RAINHA - LOTE 103	09	2013/12/27	20.755,20			20.755,20					20.755,20	
301	06	01	18813	LOTE TERRENO CONSTRUÇÃO - SOCASA VILA NOVA RAINHA - LOTE 104	09	2013/12/27	31.944,96			31.944,96					31.944,96	
301	06	01	18814	LOTE TERRENO CONSTRUÇÃO - SOCASA VILA NOVA RAINHA - LOTE 105	09	2013/12/27	40.355,33			40.355,33					40.355,33	
301	06	01	18815	LOTE TERRENO CONSTRUÇÃO - SOCASA VILA NOVA RAINHA - LOTE 106	09	2013/12/27	19.988,16			19.988,16					19.988,16	
301	06	01	18816	LOTE TERRENO CONSTRUÇÃO - SOCASA VILA NOVA RAINHA - LOTE 107	09	2013/12/27	17.993,85			17.993,85					17.993,85	
301	06	01	18817	LOTE TERRENO CONSTRUÇÃO - SOCASA VILA NOVA RAINHA - LOTE 108	09	2013/12/27	16.540,99			16.540,99					16.540,99	
301	06	01	18818	LOTE TERRENO CONSTRUÇÃO - SOCASA VILA NOVA RAINHA - LOTE 109	09	2013/12/27	15.665,67			15.665,67					15.665,67	
301	06	01	18819	LOTE TERRENO CONSTRUÇÃO - SOCASA VILA NOVA RAINHA - LOTE 110	09	2013/12/27	15.367,87			15.367,87					15.367,87	
301	06	01	18820	LOTE TERRENO CONSTRUÇÃO - SOCASA VILA NOVA RAINHA - LOTE 111	09	2013/12/27	15.737,85			15.737,85					15.737,85	
301	06	01	18821	LOTE TERRENO CONSTRUÇÃO - SOCASA VILA NOVA RAINHA - LOTE 112	09	2013/12/27	21.801,99			21.801,99					21.801,99	
301	06	01	18822	LOTE TERRENO CONSTRUÇÃO - SOCASA VILA NOVA RAINHA - LOTE 113	09	2013/12/27	23.570,69			23.570,69					23.570,69	
301	06	01	18823	LOTE TERRENO CONSTRUÇÃO - SOCASA VILA NOVA RAINHA - LOTE 114	09	2013/12/27	18.345,79			18.345,79					18.345,79	
301	06	01	18824	LOTE TERRENO CONSTRUÇÃO - SOCASA VILA NOVA RAINHA - LOTE 115	09	2013/12/27	19.076,73			19.076,73					19.076,73	
301	06	01	18825	LOTE TERRENO CONSTRUÇÃO - SOCASA VILA NOVA RAINHA - LOTE 116	09	2013/12/27	19.771,59			19.771,59					19.771,59	
301	06	01	18826	LOTE TERRENO CONSTRUÇÃO - SOCASA VILA NOVA RAINHA - LOTE 117	09	2013/12/27	897,09			897,09					897,09	
301	06	01	18827	LOTE TERRENO CONSTRUÇÃO - SOCASA VILA NOVA RAINHA - LOTE 118	09	2013/12/27	20.664,96			20.664,96					20.664,96	
301	06	01	18828	LOTE TERRENO CONSTRUÇÃO - SOCASA VILA NOVA RAINHA - LOTE 119	09	2013/12/27	28.326,33			28.326,33					28.326,33	
301	06	01	18829	LOTE TERRENO CONSTRUÇÃO - SOCASA VILA NOVA RAINHA - LOTE 120	09	2013/12/27	2.003,93			2.003,93					2.003,93	
301	06	01	18830	LOTE TERRENO CONSTRUÇÃO - SOCASA VILA NOVA RAINHA - LOTE 121	09	2013/12/27	1.742,05			1.742,05					1.742,05	
Total Geral ou a Transportar .....							7.460.396,38		-716.193,34	6.744.203,04					6.744.203,04	

ENTIDADE		CMA		Período : 1800/01/01 a 2014/12/31		42.1		- TERRENOS E RECURSOS NATURAIS		Data : 2015/02/27 Ano : 2014 Moeda : EUR Página : 9								
I D E N T I F I C A Ç Ã O D O S B E N S				AQUISIÇÃO		ATIVO IMOBILIZADO (Valores aquisição ou outro na falta daqueles)		VARIAÇÃO PATRIMONIAL		Valor Patrimonial Atualizado		REINTEGRAÇÕES E AMORTIZAÇÕES			Valor Patrimonial Líquido		ALIENAÇÕES/ABATES/TRANSFER.	
Cl.	Tipo	Bem	Nr. Inv.	Descrição	Tipo	Data		T.	Data	Valor	Tx. I	Tx A.	Do Período	Acumulados		T.	Valor	Data
301	06	01	18831	LOTE TERRENO CONSTRUÇÃO - SOCASA VILA NOVA RAINHA - LOTE 122	09	2013/12/27		1.742,05		1.742,05					1.742,05			
301	06	01	18832	LOTE TERRENO CONSTRUÇÃO - SOCASA VILA NOVA RAINHA - LOTE 123	09	2013/12/27		2.090,30		2.090,30					2.090,30			
401	07	02	18838	ESPAÇOS VERDES LOTEAMENTO SOCASA VILA NOVA DA RAINHA	09	2013/12/27		24.447,55		24.447,55					24.447,55			
401	07	99	18839	PASSEIOS/ARRUAMENTOS LOTEAMENTO SOCASA VILA NOVA DA RAINHA	09	2013/12/27		82.847,88		82.847,88					82.847,88			
401	07	99	18840	ESTACIONAMENTOS LOTEAMENTO SOCASA VILA NOVA DA RAINHA	09	2013/12/27		7.960,00		7.960,00					7.960,00			
301	07	02	18841	PARCELA TERRENO PARA INTEGRAR NA ESCOLA BASICA VILA NOVA RAINHA LOTEAMENTO SOCASA	09	2013/12/27		5.759,06		5.759,06					5.759,06			
301	07	04	18842	PARCELA DE TERRENO DESTINADA A EQUIPAMENTO COLECTIVO LOTEAMENTO SOCASA VNR	09	2013/12/27		18.711,97		18.711,97					18.711,97			
301	07	04	18843	PARCELA DE TERRENO DESTINADA A GESTAO URBANISTICA LOTEAMENTO SOCASA VNR	09	2013/12/27		4.119,30		4.119,30					4.119,30			
301	06	01	18844	LOTE DE TERRENO P/ CONSTRUÇÃO GARAGENS - BAIRRO SOCASA AZAMBUJA	09	2013/12/27		3.204,00		3.204,00					3.204,00			
301	06	01	18845	LOTE TERRENO CONSTRUÇÃO PROPRIEDADE HORIZONTAL/LOTE 10 - SOCASA AZAMBUJA	09	2013/12/27		1.630,48		1.630,48					1.630,48			
301	06	01	18846	LOTE TERRENO CONSTRUÇÃO PROPRIEDADE HORIZONTAL/LOTE 11A - SOCASA AZAMBUJA	09	2013/12/27		1.886,80		1.886,80					1.886,80			
301	06	01	18847	LOTE TERRENO CONSTRUÇÃO PROPRIEDADE HORIZONTAL/LOTE 11B - SOCASA AZAMBUJA	09	2013/12/27		655,04		655,04					655,04			
301	06	01	18848	LOTE TERRENO CONSTRUÇÃO PROPRIEDADE HORIZONTAL/LOTE 11C - SOCASA AZAMBUJA	09	2013/12/27		655,04		655,04					655,04			
301	06	01	18849	LOTE TERRENO CONSTRUÇÃO PROPRIEDADE HORIZONTAL/LOTE 11D - SOCASA AZAMBUJA	09	2013/12/27		655,04		655,04					655,04			
301	06	01	18850	LOTE TERRENO CONSTRUÇÃO PROPRIEDADE HORIZONTAL/LOTE 11E - SOCASA AZAMBUJA	09	2013/12/27		655,04		655,04					655,04			
301	06	01	18851	LOTE TERRENO CONSTRUÇÃO PROPRIEDADE HORIZONTAL/LOTE 11F - SOCASA AZAMBUJA	09	2013/12/27		655,04		655,04					655,04			
301	06	01	18852	LOTE TERRENO CONSTRUÇÃO PROPRIEDADE HORIZONTAL/LOTE 11G - SOCASA AZAMBUJA	09	2013/12/27		655,04		655,04					655,04			
301	06	01	18853	LOTE TERRENO CONSTRUÇÃO MORADIAS 1ª FASE - LOTE 1 - SOCASA DE AZAMBUJA	09	2013/12/27		2.757,72		2.757,72					2.757,72			
401	07	02	18854	PARCELA DE TERRENO P/ DOMINIO PUBLICO 1ª FASE - SOCASA DE AZAMBUJA	09	2013/12/27		17.505,02		17.505,02					17.505,02			
301	06	01	18855	LOTE TERRENO CONSTRUÇÃO MORADIAS 1ª FASE - LOTE 2 - SOCASA DE AZAMBUJA	09	2013/12/27		4.826,00		4.826,00					4.826,00			
301	06	01	18856	LOTE TERRENO CONSTRUÇÃO MORADIAS 1ª FASE - LOTE 3 - SOCASA DE AZAMBUJA	09	2013/12/27		4.826,00		4.826,00					4.826,00			
301	06	01	18857	LOTE TERRENO CONSTRUÇÃO MORADIAS 1ª FASE - LOTE 4 - SOCASA DE AZAMBUJA	09	2013/12/27		6.204,87		6.204,87					6.204,87			
301	06	01	18858	LOTE TERRENO CONSTRUÇÃO MORADIAS 1ª FASE - LOTE 5 - SOCASA DE AZAMBUJA	09	2013/12/27		2.757,72		2.757,72					2.757,72			
301	06	01	18859	LOTE TERRENO CONSTRUÇÃO MORADIAS 1ª FASE - LOTE 6 - SOCASA DE AZAMBUJA	09	2013/12/27		2.757,72		2.757,72					2.757,72			
301	06	01	18860	LOTE TERRENO CONSTRUÇÃO MORADIAS 1ª FASE - LOTE 7 - SOCASA DE AZAMBUJA	09	2013/12/27		2.757,72		2.757,72					2.757,72			
301	06	01	18861	LOTE TERRENO CONSTRUÇÃO MORADIAS 1ª FASE - LOTE 8 - SOCASA DE AZAMBUJA	09	2013/12/27		2.068,29		2.068,29					2.068,29			
301	06	01	18862	LOTE TERRENO CONSTRUÇÃO MORADIAS 1ª FASE - LOTE 9 - SOCASA DE AZAMBUJA	09	2013/12/27		2.068,29		2.068,29					2.068,29			
Total Geral ou a Transportar .....								7.667.255,36		-716.193,34					6.951.062,02			

I D E N T I F I C A Ç Ã O D O S B E N S				Aquisição		ATIVO IMOBILIZADO (Valores aquisição ou outro na falta daqueles)	VARIAÇÃO PATRIMONIAL		Valor Patrimonial Atualizado	REINTEGRAÇÕES E AMORTIZAÇÕES			Valor Patrimonial Líquido	ALIENAÇÕES/ABATES/TRANSFER.		
Cl.	Tip	Bem	Nr. Inv.	Descrição	Tip	Data	T.	Data	Valor	Tx. I	Tx A.	Do Período	Acumulados	T.	Valor	Data
301	06	01	18879	LOTE TERRENO CONSTRUÇÃO MORADIAS 2ª FASE - LOTE 3 - SOCASA DE AZAMBUJA	09	2013/12/27			729,09					729,09		
301	06	01	18880	LOTE TERRENO CONSTRUÇÃO MORADIAS 2ª FASE - LOTE 4 - SOCASA DE AZAMBUJA	09	2013/12/27			511,04					511,04		
301	06	01	18881	LOTE TERRENO CONSTRUÇÃO MORADIAS 2ª FASE - LOTE 5 - SOCASA DE AZAMBUJA	09	2013/12/27			511,04					511,04		
301	06	01	18882	LOTE TERRENO CONSTRUÇÃO MORADIAS 2ª FASE - LOTE 6 - SOCASA DE AZAMBUJA	09	2013/12/27			739,06					739,06		
301	06	01	18883	LOTE TERRENO CONSTRUÇÃO MORADIAS 2ª FASE - LOTE 7 - SOCASA DE AZAMBUJA	09	2013/12/27			961,38					961,38		
301	06	01	18884	LOTE TERRENO CONSTRUÇÃO MORADIAS 2ª FASE - LOTE 8 - SOCASA DE AZAMBUJA	09	2013/12/27			783,20					783,20		
301	06	01	18885	LOTE TERRENO CONSTRUÇÃO MORADIAS 2ª FASE - LOTE 9 - SOCASA DE AZAMBUJA	09	2013/12/27			534,00					534,00		
301	06	01	18886	LOTE TERRENO CONSTRUÇÃO MORADIAS 2ª FASE - LOTE 10 - SOCASA DE AZAMBUJA	09	2013/12/27			534,00					534,00		
301	06	01	18887	LOTE TERRENO CONSTRUÇÃO MORADIAS 2ª FASE - LOTE 11 - SOCASA DE AZAMBUJA	09	2013/12/27			534,00					534,00		
301	06	01	18888	LOTE TERRENO CONSTRUÇÃO MORADIAS 2ª FASE - LOTE 12 - SOCASA DE AZAMBUJA	09	2013/12/27			534,00					534,00		
301	06	01	18889	LOTE TERRENO CONSTRUÇÃO MORADIAS 2ª FASE - LOTE 13 - SOCASA DE AZAMBUJA	09	2013/12/27			534,00					534,00		
301	06	01	18890	LOTE TERRENO CONSTRUÇÃO MORADIAS 2ª FASE - LOTE 14 - SOCASA DE AZAMBUJA	09	2013/12/27			534,00					534,00		
301	06	01	18891	LOTE TERRENO CONSTRUÇÃO MORADIAS 2ª FASE - LOTE 15 - SOCASA DE AZAMBUJA	09	2013/12/27			534,00					534,00		
301	06	01	18892	LOTE TERRENO CONSTRUÇÃO MORADIAS 2ª FASE - LOTE 16 - SOCASA DE AZAMBUJA	09	2013/12/27			534,00					534,00		
301	06	01	18893	LOTE TERRENO CONSTRUÇÃO MORADIAS 2ª FASE - LOTE 17 - SOCASA DE AZAMBUJA	09	2013/12/27			534,00					534,00		
301	06	01	18894	LOTE TERRENO CONSTRUÇÃO MORADIAS 2ª FASE - LOTE 18 - SOCASA DE AZAMBUJA	09	2013/12/27			534,00					534,00		
301	06	01	18895	LOTE TERRENO CONSTRUÇÃO MORADIAS 2ª FASE - LOTE 19 - SOCASA DE AZAMBUJA	09	2013/12/27			534,00					534,00		
301	06	01	18896	LOTE TERRENO CONSTRUÇÃO MORADIAS 2ª FASE - LOTE 20 - SOCASA DE AZAMBUJA	09	2013/12/27			534,00					534,00		
301	06	01	18897	LOTE TERRENO CONSTRUÇÃO MORADIAS 2ª FASE - LOTE 21 - SOCASA DE AZAMBUJA	09	2013/12/27			1.059,46					1.059,46		
301	06	01	18898	LOTE TERRENO CONSTRUÇÃO MORADIAS 2ª FASE - LOTE 22 - SOCASA DE AZAMBUJA	09	2013/12/27			797,44					797,44		
301	06	01	18899	LOTE TERRENO CONSTRUÇÃO MORADIAS 2ª FASE - LOTE 23 - SOCASA DE AZAMBUJA	09	2013/12/27			580,28					580,28		
301	06	01	18900	LOTE TERRENO CONSTRUÇÃO MORADIAS 2ª FASE - LOTE 24 - SOCASA DE AZAMBUJA	09	2013/12/27			580,28					580,28		
301	06	01	18901	LOTE TERRENO CONSTRUÇÃO MORADIAS 2ª FASE - LOTE 25 - SOCASA DE AZAMBUJA	09	2013/12/27			580,28					580,28		
301	06	01	18902	LOTE TERRENO CONSTRUÇÃO MORADIAS 2ª FASE - LOTE 26 - SOCASA DE AZAMBUJA	09	2013/12/27			580,28					580,28		
301	06	01	18903	LOTE TERRENO CONSTRUÇÃO MORADIAS 2ª FASE - LOTE 27 - SOCASA DE AZAMBUJA	09	2013/12/27			580,28					580,28		
301	06	01	18904	LOTE TERRENO CONSTRUÇÃO MORADIAS 2ª FASE - LOTE 28 - SOCASA DE AZAMBUJA	09	2013/12/27			849,77					849,77		
301	06	01	18905	LOTE TERRENO CONSTRUÇÃO MORADIAS 2ª FASE - LOTE 29 - SOCASA DE AZAMBUJA	09	2013/12/27			965,29					965,29		
301	06	01	18906	LOTE TERRENO CONSTRUÇÃO MORADIAS 2ª FASE - LOTE 30 - SOCASA DE AZAMBUJA	09	2013/12/27			662,16					662,16		
Total Geral ou a Transportar .....							7.685.133,69		-716.193,34						6.968.940,35	

I D E N T I F I C A Ç Ã O D O S B E N S				Aquisição		ATIVO IMOBILIZADO (Valores aquisição ou outro na falta daqueles)	VARIAÇÃO PATRIMONIAL		Valor Patrimonial Atualizado	REINTEGRAÇÕES E AMORTIZAÇÕES			Valor Patrimonial Líquido	ALIENAÇÕES/ABATES/TRANSFER.		
Cl.	Tipo	Bem	Nr. Inv.	Descrição	Tipo	Data	T.	Data	Valor	Tx. I	Tx A.	Do Período	Acumulados	T.	Valor	Data
301	06	01	18907	LOTE TERRENO CONSTRUÇÃO MORADIAS 2ª FASE - LOTE 31 - SOCASA DE AZAMBUJA	09	2013/12/27			662,16						662,16	
301	06	01	18908	LOTE TERRENO CONSTRUÇÃO MORADIAS 2ª FASE - LOTE 32 - SOCASA DE AZAMBUJA	09	2013/12/27			662,16						662,16	
301	06	01	18909	LOTE TERRENO CONSTRUÇÃO MORADIAS 2ª FASE - LOTE 33 - SOCASA DE AZAMBUJA	09	2013/12/27			973,30						973,30	
301	06	01	18910	LOTE TERRENO CONSTRUÇÃO MORADIAS 2ª FASE - LOTE 34 - SOCASA DE AZAMBUJA	09	2013/12/27			1.296,55						1.296,55	
301	06	01	18911	LOTE TERRENO CONSTRUÇÃO MORADIAS 2ª FASE - LOTE 35 - SOCASA DE AZAMBUJA	09	2013/12/27			807,59						807,59	
301	06	01	18912	LOTE TERRENO CONSTRUÇÃO MORADIAS 2ª FASE - LOTE 36 - SOCASA DE AZAMBUJA	09	2013/12/27			580,10						580,10	
301	06	01	18913	LOTE TERRENO CONSTRUÇÃO MORADIAS 2ª FASE - LOTE 37 - SOCASA DE AZAMBUJA	09	2013/12/27			799,93						799,93	
301	06	01	18914	LOTE TERRENO CONSTRUÇÃO MORADIAS 2ª FASE - LOTE 38 - SOCASA DE AZAMBUJA	09	2013/12/27			799,93						799,93	
301	06	01	18915	LOTE TERRENO CONSTRUÇÃO MORADIAS 2ª FASE - LOTE 39 - SOCASA DE AZAMBUJA	09	2013/12/27			579,92						579,92	
301	06	01	18916	LOTE TERRENO CONSTRUÇÃO MORADIAS 2ª FASE - LOTE 40 - SOCASA DE AZAMBUJA	09	2013/12/27			813,46						813,46	
301	06	01	18917	LOTE TERRENO CONSTRUÇÃO MORADIAS 2ª FASE - LOTE 41 - SOCASA DE AZAMBUJA	09	2013/12/27			956,57						956,57	
301	06	01	18918	LOTE TERRENO CONSTRUÇÃO MORADIAS 2ª FASE - LOTE 42 - SOCASA DE AZAMBUJA	09	2013/12/27			991,28						991,28	
301	06	01	18919	LOTE TERRENO CONSTRUÇÃO MORADIAS 2ª FASE - LOTE 43 - SOCASA DE AZAMBUJA	09	2013/12/27			780,71						780,71	
301	06	01	18920	LOTE TERRENO CONSTRUÇÃO MORADIAS 2ª FASE - LOTE 44 - SOCASA DE AZAMBUJA	09	2013/12/27			780,71						780,71	
301	06	01	18921	LOTE TERRENO CONSTRUÇÃO MORADIAS 2ª FASE - LOTE 45 - SOCASA DE AZAMBUJA	09	2013/12/27			780,71						780,71	
301	06	01	18922	LOTE TERRENO CONSTRUÇÃO MORADIAS 2ª FASE - LOTE 46 - SOCASA DE AZAMBUJA	09	2013/12/27			780,71						780,71	
301	06	01	18923	LOTE TERRENO CONSTRUÇÃO MORADIAS 2ª FASE - LOTE 47 - SOCASA DE AZAMBUJA	09	2013/12/27			780,71						780,71	
301	06	01	18924	LOTE TERRENO CONSTRUÇÃO MORADIAS 2ª FASE - LOTE 48 - SOCASA DE AZAMBUJA	09	2013/12/27			780,71						780,71	
301	06	01	18925	LOTE TERRENO CONSTRUÇÃO MORADIAS 2ª FASE - LOTE 49 - SOCASA DE AZAMBUJA	09	2013/12/27			780,71						780,71	
301	06	01	18926	LOTE TERRENO CONSTRUÇÃO MORADIAS 2ª FASE - LOTE 50 - SOCASA DE AZAMBUJA	09	2013/12/27			780,71						780,71	
301	06	01	18927	LOTE TERRENO CONSTRUÇÃO MORADIAS 2ª FASE - LOTE 51 - SOCASA DE AZAMBUJA	09	2013/12/27			781,77						781,77	
301	06	01	18928	LOTE TERRENO CONSTRUÇÃO MORADIAS 2ª FASE - LOTE 52 - SOCASA DE AZAMBUJA	09	2013/12/27			749,20						749,20	
301	06	01	18929	LOTE TERRENO CONSTRUÇÃO MORADIAS 2ª FASE - LOTE 53 - SOCASA DE AZAMBUJA	09	2013/12/27			749,20						749,20	
301	06	01	18930	LOTE TERRENO CONSTRUÇÃO MORADIAS 2ª FASE - LOTE 54 - SOCASA DE AZAMBUJA	09	2013/12/27			853,87						853,87	
301	06	01	18931	LOTE TERRENO CONSTRUÇÃO MORADIAS 2ª FASE - LOTE 55 - SOCASA DE AZAMBUJA	09	2013/12/27			656,29						656,29	
301	06	01	18932	LOTE TERRENO CONSTRUÇÃO MORADIAS 2ª FASE - LOTE 56 - SOCASA DE AZAMBUJA	09	2013/12/27			462,80						462,80	
301	06	01	18933	LOTE TERRENO CONSTRUÇÃO MORADIAS 2ª FASE - LOTE 57 - SOCASA DE AZAMBUJA	09	2013/12/27			671,60						671,60	
301	06	01	18934	LOTE TERRENO CONSTRUÇÃO MORADIAS 2ª FASE - LOTE 58 - SOCASA DE AZAMBUJA	09	2013/12/27			658,07						658,07	
Total Geral ou a Transportar .....						7.706.885,12		-716.193,34	6.990.691,78						6.990.691,78	

ENTIDADE				42.1				- TERRENOS E RECURSOS NATURAIS				Data : 2015/02/27 Ano : 2014 Moeda : EUR Página : 12						
CMA				Período : 1800/01/01 a 2014/12/31														
I D E N T I F I C A Ç Ã O D O S B E N S				AQUISIÇÃO		ATIVO IMOBILIZADO (Valores aquisição ou outro na falta daqueles)		VARIAÇÃO PATRIMONIAL		Valor Patrimonial Atualizado		REINTEGRAÇÕES E AMORTIZAÇÕES			Valor Patrimonial Líquido		ALIENAÇÕES/ABATES/TRANSFER.	
Cl.	Tipo	Bem	Nr. Inv.	Descrição	Tipo	Data		T.	Data	Valor	Tx. I	Tx A.	Do Período	Acumulados		T.	Valor	Data
301	06	01	18935	LOTE TERRENO CONSTRUÇÃO MORÁDIAS 2ª FASE - LOTE 59 - SOCASA DE AZAMBUJA	09	2013/12/27		451,59		451,59					451,59			
301	06	01	18936	LOTE TERRENO CONSTRUÇÃO MORÁDIAS 2ª FASE - LOTE 60 - SOCASA DE AZAMBUJA	09	2013/12/27		658,07		658,07					658,07			
301	06	01	18937	LOTE TERRENO CONSTRUÇÃO MORÁDIAS 2ª FASE - LOTE 61 - SOCASA DE AZAMBUJA	09	2013/12/27		658,07		658,07					658,07			
301	06	01	18938	LOTE TERRENO CONSTRUÇÃO MORÁDIAS 2ª FASE - LOTE 62 - SOCASA DE AZAMBUJA	09	2013/12/27		451,59		451,59					451,59			
301	06	01	18939	LOTE TERRENO CONSTRUÇÃO MORÁDIAS 2ª FASE - LOTE 63 - SOCASA DE AZAMBUJA	09	2013/12/27		658,07		658,07					658,07			
301	06	01	18940	LOTE TERRENO CONSTRUÇÃO MORÁDIAS 2ª FASE - LOTE 64 - SOCASA DE AZAMBUJA	09	2013/12/27		658,07		658,07					658,07			
301	06	01	18941	LOTE TERRENO CONSTRUÇÃO MORÁDIAS 2ª FASE - LOTE 65 - SOCASA DE AZAMBUJA	09	2013/12/27		451,59		451,59					451,59			
301	06	01	18942	LOTE TERRENO CONSTRUÇÃO MORÁDIAS 2ª FASE - LOTE 66 - SOCASA DE AZAMBUJA	09	2013/12/27		658,07		658,07					658,07			
301	06	01	18943	LOTE TERRENO CONSTRUÇÃO MORÁDIAS 2ª FASE - LOTE 67 - SOCASA DE AZAMBUJA	09	2013/12/27		658,07		658,07					658,07			
301	06	01	18944	LOTE TERRENO CONSTRUÇÃO MORÁDIAS 2ª FASE - LOTE 68 - SOCASA DE AZAMBUJA	09	2013/12/27		451,59		451,59					451,59			
301	06	01	18945	LOTE TERRENO CONSTRUÇÃO MORÁDIAS 2ª FASE - LOTE 69 - SOCASA DE AZAMBUJA	09	2013/12/27		658,07		658,07					658,07			
301	06	01	18946	LOTE TERRENO CONSTRUÇÃO MORÁDIAS 2ª FASE - LOTE 70 - SOCASA DE AZAMBUJA	09	2013/12/27		658,07		658,07					658,07			
301	06	01	18947	LOTE TERRENO CONSTRUÇÃO MORÁDIAS 2ª FASE - LOTE 71 - SOCASA DE AZAMBUJA	09	2013/12/27		451,59		451,59					451,59			
301	06	01	18948	LOTE TERRENO CONSTRUÇÃO MORÁDIAS 2ª FASE - LOTE 72 - SOCASA DE AZAMBUJA	09	2013/12/27		658,07		658,07					658,07			
301	06	01	18949	LOTE TERRENO CONSTRUÇÃO MORÁDIAS 2ª FASE - LOTE 73 - SOCASA DE AZAMBUJA	09	2013/12/27		712,00		712,00					712,00			
301	06	01	18950	LOTE TERRENO CONSTRUÇÃO MORÁDIAS 2ª FASE - LOTE 74 - SOCASA DE AZAMBUJA	09	2013/12/27		731,05		731,05					731,05			
301	06	01	18951	LOTE TERRENO CONSTRUÇÃO MORÁDIAS 2ª FASE - LOTE 75 - SOCASA DE AZAMBUJA	09	2013/12/27		524,39		524,39					524,39			
301	06	01	18952	LOTE TERRENO CONSTRUÇÃO MORÁDIAS 2ª FASE - LOTE 76 - SOCASA DE AZAMBUJA	09	2013/12/27		712,36		712,36					712,36			
301	06	01	18953	LOTE TERRENO CONSTRUÇÃO MORÁDIAS 2ª FASE - LOTE 77 - SOCASA DE AZAMBUJA	09	2013/12/27		912,07		912,07					912,07			
301	06	01	18954	LOTE TERRENO CONSTRUÇÃO MORÁDIAS 2ª FASE - LOTE 78 - SOCASA DE AZAMBUJA	09	2013/12/27		911,89		911,89					911,89			
301	06	01	18955	LOTE TERRENO CONSTRUÇÃO MORÁDIAS 2ª FASE - LOTE 79 - SOCASA DE AZAMBUJA	09	2013/12/27		911,89		911,89					911,89			
301	06	01	18956	LOTE TERRENO CONSTRUÇÃO MORÁDIAS 2ª FASE - LOTE 80 - SOCASA DE AZAMBUJA	09	2013/12/27		911,89		911,89					911,89			
301	06	01	18957	LOTE TERRENO CONSTRUÇÃO MORÁDIAS 2ª FASE - LOTE 81 - SOCASA DE AZAMBUJA	09	2013/12/27		780,71		780,71					780,71			
301	06	01	18958	LOTE TERRENO CONSTRUÇÃO MORÁDIAS 2ª FASE - LOTE 82 - SOCASA DE AZAMBUJA	09	2013/12/27		780,71		780,71					780,71			
301	06	01	18959	LOTE TERRENO CONSTRUÇÃO MORÁDIAS 2ª FASE - LOTE 83 - SOCASA DE AZAMBUJA	09	2013/12/27		780,71		780,71					780,71			
301	06	01	18960	LOTE TERRENO CONSTRUÇÃO MORÁDIAS 2ª FASE - LOTE 84 - SOCASA DE AZAMBUJA	09	2013/12/27		780,71		780,71					780,71			
301	06	01	18961	LOTE TERRENO CONSTRUÇÃO MORÁDIAS 2ª FASE - LOTE 85 - SOCASA DE AZAMBUJA	09	2013/12/27		780,71		780,71					780,71			
301	06	01	18962	LOTE TERRENO CONSTRUÇÃO MORÁDIAS 2ª FASE - LOTE 86 - SOCASA DE AZAMBUJA	09	2013/12/27		780,71		780,71					780,71			
							Total Geral ou a Transportar .....		7.726.077,50		-716.193,34		7.009.884,16		7.009.884,16			

I D E N T I F I C A Ç Ã O D O S B E N S				Aquisição		ATIVO IMOBILIZADO (Valores aquisição ou outro na falta daqueles)	VARIAÇÃO PATRIMONIAL		Valor Patrimonial Atualizado	REINTEGRAÇÕES E AMORTIZAÇÕES			Valor Patrimonial Líquido	ALIENAÇÕES/ABATES/TRANSFER.			
Cl.	Tip.	Bem	Nr. Inv.	Descrição	Tipo	Data	T.	Data	Valor	Tx.	I	Tx A.	Do Período	Acumulados	T.	Valor	Data
301	06	01	18963	LOTE TERRENO CONSTRUÇÃO MORADIAS 2ª FASE - LOTE 87 - SOCASA DE AZAMBUJA	09	2013/12/27			780,71							780,71	
301	06	01	18964	LOTE TERRENO CONSTRUÇÃO MORADIAS 2ª FASE - LOTE 88 - SOCASA DE AZAMBUJA	09	2013/12/27			780,71							780,71	
301	06	01	18965	LOTE TERRENO CONSTRUÇÃO MORADIAS 2ª FASE - LOTE 89 - SOCASA DE AZAMBUJA	09	2013/12/27			779,28							779,28	
301	06	01	18966	LOTE TERRENO CONSTRUÇÃO MORADIAS 2ª FASE - LOTE 90 - SOCASA DE AZAMBUJA	09	2013/12/27			812,04							812,04	
301	06	01	18967	LOTE TERRENO CONSTRUÇÃO MORADIAS 2ª FASE - LOTE 91 - SOCASA DE AZAMBUJA	09	2013/12/27			811,86							811,86	
301	06	01	18968	LOTE TERRENO CONSTRUÇÃO MORADIAS 2ª FASE - LOTE 92 - SOCASA DE AZAMBUJA	09	2013/12/27			839,80							839,80	
301	06	01	18969	LOTE TERRENO CONSTRUÇÃO MORADIAS 2ª FASE - LOTE 93 - SOCASA DE AZAMBUJA	09	2013/12/27			924,89							924,89	
301	06	01	18970	LOTE TERRENO CONSTRUÇÃO MORADIAS 2ª FASE - LOTE 94 - SOCASA DE AZAMBUJA	09	2013/12/27			720,36							720,36	
301	06	01	18971	LOTE TERRENO CONSTRUÇÃO MORADIAS 2ª FASE - LOTE 95 - SOCASA DE AZAMBUJA	09	2013/12/27			763,26							763,26	
301	06	01	18972	LOTE TERRENO CONSTRUÇÃO MORADIAS 2ª FASE - LOTE 96 - SOCASA DE AZAMBUJA	09	2013/12/27			763,26							763,26	
301	06	01	18973	LOTE TERRENO CONSTRUÇÃO MORADIAS 2ª FASE - LOTE 97 - SOCASA DE AZAMBUJA	09	2013/12/27			763,26							763,26	
301	06	01	18974	LOTE TERRENO CONSTRUÇÃO MORADIAS 2ª FASE - LOTE 98 - SOCASA DE AZAMBUJA	09	2013/12/27			763,26							763,26	
301	06	01	18975	LOTE TERRENO CONSTRUÇÃO MORADIAS 2ª FASE - LOTE 99 - SOCASA DE AZAMBUJA	09	2013/12/27			763,26							763,26	
301	06	01	18976	LOTE TERRENO CONSTRUÇÃO MORADIAS 2ª FASE - LOTE 100 - SOCASA DE AZAMBUJA	09	2013/12/27			763,26							763,26	
301	06	01	18977	LOTE TERRENO CONSTRUÇÃO MORADIAS 2ª FASE - LOTE 101 - SOCASA DE AZAMBUJA	09	2013/12/27			763,26							763,26	
301	06	01	18978	LOTE TERRENO CONSTRUÇÃO MORADIAS 2ª FASE - LOTE 102 - SOCASA DE AZAMBUJA	09	2013/12/27			763,26							763,26	
301	06	01	18979	LOTE TERRENO CONSTRUÇÃO MORADIAS 2ª FASE - LOTE 103 - SOCASA DE AZAMBUJA	09	2013/12/27			763,26							763,26	
301	06	01	18980	LOTE TERRENO CONSTRUÇÃO MORADIAS 2ª FASE - LOTE 104 - SOCASA DE AZAMBUJA	09	2013/12/27			763,26							763,26	
301	06	01	18981	LOTE TERRENO CONSTRUÇÃO MORADIAS 2ª FASE - LOTE 105 - SOCASA DE AZAMBUJA	09	2013/12/27			763,26							763,26	
301	06	01	18982	LOTE TERRENO CONSTRUÇÃO MORADIAS 2ª FASE - LOTE 106 - SOCASA DE AZAMBUJA	09	2013/12/27			763,26							763,26	
301	06	01	18983	LOTE TERRENO CONSTRUÇÃO MORADIAS 2ª FASE - LOTE 107 - SOCASA DE AZAMBUJA	09	2013/12/27			763,26							763,26	
301	06	01	18984	LOTE TERRENO CONSTRUÇÃO MORADIAS 2ª FASE - LOTE 108 - SOCASA DE AZAMBUJA	09	2013/12/27			1.121,40							1.121,40	
301	06	01	18985	LOTE TERRENO CONSTRUÇÃO MORADIAS 2ª FASE - LOTE 109 - SOCASA DE AZAMBUJA	09	2013/12/27			767,54							767,54	
301	06	01	18986	LOTE TERRENO CONSTRUÇÃO MORADIAS 2ª FASE - LOTE 110 - SOCASA DE AZAMBUJA	09	2013/12/27			587,40							587,40	
301	06	01	18987	LOTE TERRENO CONSTRUÇÃO MORADIAS 2ª FASE - LOTE 111 - SOCASA DE AZAMBUJA	09	2013/12/27			790,32							790,32	
301	06	01	18988	LOTE TERRENO CONSTRUÇÃO MORADIAS 2ª FASE - LOTE 112 - SOCASA DE AZAMBUJA	09	2013/12/27			781,95							781,95	
301	06	01	18989	LOTE TERRENO CONSTRUÇÃO MORADIAS 2ª FASE - LOTE 113 - SOCASA DE AZAMBUJA	09	2013/12/27			579,21							579,21	
301	06	01	18990	LOTE TERRENO CONSTRUÇÃO MORADIAS 2ª FASE - LOTE 114 - SOCASA DE AZAMBUJA	09	2013/12/27			1.150,59							1.150,59	
Total Geral ou a Transportar .....						7.748.227,94			-716.193,34							7.032.034,60	

ENTIDADE				42.1										Data : 2015/02/27 Ano : 2014 Moeda : EUR Página : 14					
CMA				- TERRENOS E RECURSOS NATURAIS															
				Período : 1800/01/01 a 2014/12/31															
I D E N T I F I C A Ç Ã O D O S B E N S				AQUISIÇÃO		ATIVO IMOBILIZADO (Valores aquisição ou outro na falta daqueles)		VARIACÃO PATRIMONIAL		Valor Patrimonial Atualizado		REINTEGRAÇÕES E AMORTIZAÇÕES			Valor Patrimonial Líquido		ALIENAÇÕES/ABATES/TRANSFER.		
Cl.	Tip	Bem	Nr. Inv.	Descrição	Tip	Data			T.	Data	Valor	Tx. I	Tx A.	Do Período	Acumulados	Valor Patrimonial Líquido	T.	Valor	Data
301	06	01	18991	LOTE TERRENO CONSTRUÇÃO MORÁDIAS 2ª FASE	09	2013/12/27	896,05	896,05			896,05					896,05			
				- LOTE 115 - SOCASA DE AZAMBUJA															
301	06	01	18992	LOTE TERRENO CONSTRUÇÃO MORÁDIAS 2ª FASE	09	2013/12/27	535,60	535,60			535,60					535,60			
				- LOTE 116 - SOCASA DE AZAMBUJA															
301	06	01	18993	LOTE TERRENO CONSTRUÇÃO MORÁDIAS 2ª FASE	09	2013/12/27	804,03	804,03			804,03					804,03			
				- LOTE 117 - SOCASA DE AZAMBUJA															
301	06	01	18994	LOTE TERRENO CONSTRUÇÃO MORÁDIAS 2ª FASE	09	2013/12/27	771,27	771,27			771,27					771,27			
				- LOTE 118 - SOCASA DE AZAMBUJA															
301	06	01	18995	LOTE TERRENO CONSTRUÇÃO MORÁDIAS 2ª FASE	09	2013/12/27	525,81	525,81			525,81					525,81			
				- LOTE 119 - SOCASA DE AZAMBUJA															
301	06	01	18996	LOTE TERRENO CONSTRUÇÃO MORÁDIAS 2ª FASE	09	2013/12/27	749,02	749,02			749,02					749,02			
				- LOTE 120 - SOCASA DE AZAMBUJA															
301	06	01	18997	LOTE TERRENO CONSTRUÇÃO MORÁDIAS 2ª FASE	09	2013/12/27	737,45	737,45			737,45					737,45			
				- LOTE 121 - SOCASA DE AZAMBUJA															
301	06	01	18998	LOTE TERRENO CONSTRUÇÃO MORÁDIAS 2ª FASE	09	2013/12/27	514,24	514,24			514,24					514,24			
				- LOTE 122 - SOCASA DE AZAMBUJA															
301	06	01	18999	LOTE TERRENO CONSTRUÇÃO MORÁDIAS 2ª FASE	09	2013/12/27	737,45	737,45			737,45					737,45			
				- LOTE 123 - SOCASA DE AZAMBUJA															
301	06	01	19000	LOTE TERRENO CONSTRUÇÃO MORÁDIAS 2ª FASE	09	2013/12/27	737,45	737,45			737,45					737,45			
				- LOTE 124 - SOCASA DE AZAMBUJA															
301	06	01	19001	LOTE TERRENO CONSTRUÇÃO MORÁDIAS 2ª FASE	09	2013/12/27	514,24	514,24			514,24					514,24			
				- LOTE 125 - SOCASA DE AZAMBUJA															
301	06	01	19002	LOTE TERRENO CONSTRUÇÃO MORÁDIAS 2ª FASE	09	2013/12/27	737,45	737,45			737,45					737,45			
				- LOTE 126 - SOCASA DE AZAMBUJA															
301	06	01	19003	LOTE TERRENO CONSTRUÇÃO MORÁDIAS 2ª FASE	09	2013/12/27	737,45	737,45			737,45					737,45			
				- LOTE 127 - SOCASA DE AZAMBUJA															
301	06	01	19004	LOTE TERRENO CONSTRUÇÃO MORÁDIAS 2ª FASE	09	2013/12/27	514,24	514,24			514,24					514,24			
				- LOTE 128 - SOCASA DE AZAMBUJA															
301	06	01	19005	LOTE TERRENO CONSTRUÇÃO MORÁDIAS 2ª FASE	09	2013/12/27	737,45	737,45			737,45					737,45			
				- LOTE 129 - SOCASA DE AZAMBUJA															
301	06	01	19006	LOTE TERRENO CONSTRUÇÃO MORÁDIAS 2ª FASE	09	2013/12/27	748,85	748,85			748,85					748,85			
				- LOTE 130 - SOCASA DE AZAMBUJA															
301	06	01	19007	LOTE TERRENO CONSTRUÇÃO MORÁDIAS 2ª FASE	09	2013/12/27	525,63	525,63			525,63					525,63			
				- LOTE 131 - SOCASA DE AZAMBUJA															
301	06	01	19008	LOTE TERRENO CONSTRUÇÃO MORÁDIAS 2ª FASE	09	2013/12/27	770,38	770,38			770,38					770,38			
				- LOTE 132 - SOCASA DE AZAMBUJA															
301	06	01	19009	LOTE TERRENO CONSTRUÇÃO MORÁDIAS 2ª FASE	09	2013/12/27	865,97	865,97			865,97					865,97			
				- LOTE 133 - SOCASA DE AZAMBUJA															
301	06	01	19010	LOTE TERRENO CONSTRUÇÃO MORÁDIAS 2ª FASE	09	2013/12/27	828,41	828,41			828,41					828,41			
				- LOTE 134 - SOCASA DE AZAMBUJA															
301	06	01	19011	LOTE TERRENO CONSTRUÇÃO MORÁDIAS 2ª FASE	09	2013/12/27	828,41	828,41			828,41					828,41			
				- LOTE 135 - SOCASA DE AZAMBUJA															
301	06	01	19012	LOTE TERRENO CONSTRUÇÃO MORÁDIAS 2ª FASE	09	2013/12/27	781,78	781,78			781,78					781,78			
				- LOTE 136 - SOCASA DE AZAMBUJA															
301	06	01	19013	LOTE TERRENO CONSTRUÇÃO MORÁDIAS 2ª FASE	09	2013/12/27	776,08	776,08			776,08					776,08			
				- LOTE 137 - SOCASA DE AZAMBUJA															
301	06	01	19014	LOTE TERRENO CONSTRUÇÃO MORÁDIAS 2ª FASE	09	2013/12/27	809,90	809,90			809,90					809,90			
				- LOTE 138 - SOCASA DE AZAMBUJA															
301	06	01	19015	LOTE TERRENO CONSTRUÇÃO MORÁDIAS 2ª FASE	09	2013/12/27	452,12	452,12			452,12					452,12			
				- LOTE 155 - SOCASA DE AZAMBUJA															
301	06	01	19016	LOTE TERRENO CONSTRUÇÃO MORÁDIAS 2ª FASE	09	2013/12/27	914,39	914,39			914,39					914,39			
				- LOTE 163 - SOCASA DE AZAMBUJA															
301	06	01	19017	LOTE TERRENO CONSTRUÇÃO MORÁDIAS 2ª FASE	09	2013/12/27	1.165,72	1.165,72			1.165,72					1.165,72			
				- LOTE 164 - SOCASA DE AZAMBUJA															
401	07	02	19018	ESPAÇOS VERDES LOTEAMENTO SOCASA AZAMBUJA - 2ª FASE	09	2013/12/27	28.921,76	28.921,76			28.921,76					28.921,76			
Total Geral ou a Transportar .....							7.796.866,54	-716.193,34	7.080.673,20							7.080.673,20			



I D E N T I F I C A Ç Ã O D O S B E N S				AQUISIÇÃO		ACTIVO IMOBILIZADO (Valores aquisição ou outro na falta daqueles)	VARIAÇÃO PATRIMONIAL			Valor Patrimonial Atualizado	REINTEGRAÇÕES E AMORTIZAÇÕES			Valor Patrimonial Líquido	ALIENAÇÕES/ABATES/TRANSFER.		
Cl.	Tipo	Bem	Nr. Inv.	Descrição	Tipo	Data	T.	Data	Valor	Valor Patrimonial Atualizado	Tx. I	Tx A.	Do Período	Acumulados	T.	Valor	Data
401	07	99	19019	ARRUAMENTOS E ESTACIONAMENTOS SOCASA AZAMBUJA - 2ª FASE	09	2013/12/27				76.659,08					76.659,08		
301	06	01	19020	PARCELA TERRENO PARA EQUIPAMENTO VALE VERDE/COVÃO/BICA - POM	89	2013/12/27				106.800,00					106.800,00		
301	06	01	19021	PARCELA TERRENO PARA CONSTRUÇÃO EM AZAMBUJA	89	2013/12/27				25.802,88					25.802,88		
301	06	01	19022	PARCELA TERRENO PARA EQUIPAMENTO VALE VERDE/COVÃO/BICA	89	2013/12/27				10.680,00					10.680,00		
401	07	04	19023	TERRENO - ESCOLA BASICA INTEGRADA DE AZAMBUJA	89	2013/12/27				59.498,28					59.498,28		
401	07	02	19024	ESPAÇOS VERDES LOTEAMENTO SOCASA AZAMBUJA - 1ª FASE	09	2013/12/27				10.032,08					10.032,08		
401	07	02	19025	ESPAÇOS VERDES E OUTROS LOTEAMENTO SOCASA AZAMBUJA - 1ª FASE	09	2013/12/27				12.933,48					12.933,48		
401	07	99	19026	ESTACIONAMENTO/PASSEIOS/ARRUAMENTOS LOTEAMENTO SOCASA AZAMBUJA - 1ª FASE	09	2013/12/27				120.521,74					120.521,74		
301	07	04	19155	PARCELA TERRENO QUINTA DOS GATOS - APOIO	98	2014/12/31				102.000,00					102.000,00		
301	07	04	19156	ESTACIONAMENTO CENTRO SAUDE AZAMBUJA PARCELA TERRENO QUINTA DOS GATOS - APOIO	98	2014/12/31				102.000,00					102.000,00		
Total Geral ou a Transportar .....									-716.193,34	7.707.600,74					7.707.600,74		

Tipos de Aquisição		Movimento	
Tipo	Descrição		
01	Aquisição a título oneroso em estado novo		
02	Aquisição a título oneroso em estado de uso		
03	Cessão		
04	Produção em oficinas próprias		
05	Transferência		
06	Troca		
07	Locação		
08	Doação		
09	Outros		
10	Permuta		
100	Doação - Entrega		
11	Reinventariado		
89	Posse Efectiva		
90	Direito de superfície		
91	Escritura de Compra		
92	Escritura de Venda		
94	Escritura de concessão		
95	Construção		
96	Escritura de doação		
97	Desafectação		
98	Expropriação		
99	Escritura de Cedência		

ENTIDADE
CMA

Período : 1800/01/01 a 2014/12/31

42.2.1.1.01  
- HABITAÇÃO

Data : 2015/02/27  
Ano : 2014  
Moeda : EUR  
Página : 1

I D E N T I F I C A Ç Ã O D O S B E N S				AQUISIÇÃO		ATIVO IMOBILIZADO (Valores aquisição ou outro na falta daques)		VARIAÇÃO PATRIMONIAL		Valor Patrimonial Atualizado		REINTEGRAÇÕES E AMORTIZAÇÕES				Valor Patrimonial Líquido		ALIENAÇÕES/ABATES/TRANSFER.	
Cl.	Tipo	Bem	Nr. Inv.	Descrição	Tipo	Data		T.	Data	Valor	Valor Patrimonial Atualizado	Tx. I	Tx A.	Do Período	Acumulados	Valor Patrimonial Líquido	T.	Valor	Data
301	01	02	2089	LOTE 4 - 1° DIREITO	01	2000/04/04		42.263,15			42.263,15	1.25	1.25	526,40	7.914,93	34.348,22			
301	01	02	3062	LOTE 4 - R/C DIREITO	01	2000/04/04		42.263,15	AC 2010/01/01			1.25							
301	01	02	3062	LOTE 4 - R/C DIREITO					RE 2003/12/11	168,00	42.431,15		1.37	510,58	7.711,83	34.719,32			
301	01	02	3063	LOTE 4 - R/C ESQUERDO	01	2000/04/04		31.449,21	AC 2010/01/01			1.25							
301	01	02	3063	LOTE 4 - R/C ESQUERDO					RE 2003/12/11	168,00	31.617,21		1.37	380,47	5.745,00	25.872,21			
301	01	02	3064	LOTE 4 - R/C FRENTE	01	2000/04/04		42.263,15	AC 2010/01/01			1.25							
301	01	02	3064	LOTE 4 - R/C FRENTE					RE 2003/12/11	168,00	42.431,15		1.37	510,58	7.711,83	34.719,32			
301	01	02	3065	LOTE 4 - 1° ESQUERDO	01	2000/04/04		42.263,15			42.263,15	1.25	1.25	526,40	7.914,93	34.348,22			
301	01	02	3066	LOTE 4 - 1° FRENTE	01	2000/04/04		38.282,74			38.282,74	1.25	1.25	476,83	7.169,47	31.113,27			
301	01	02	3067	LOTE 4 - 2° DIREITO	01	2000/04/04		42.263,15			42.263,15	1.25	1.25	526,40	7.914,93	34.348,22			
301	01	02	3068	LOTE 4 - 2° ESQUERDO	01	2000/04/04		42.263,15			42.263,15	1.25	1.25	526,40	7.914,93	34.348,22			
301	01	02	3069	LOTE 4 - 2° FRENTE	01	2000/04/04		38.282,74	AC 2010/01/01			1.25							
301	01	02	3069	LOTE 4 - 2° FRENTE					BE 2004/11/23	9.684,26	47.967,00	1.35	1.35	575,66	8.246,38	39.720,62			
301	01	02	3070	LOTE 4 - 3° DIREITO	01	2000/04/04		33.763,63			33.763,63	1.25	1.25	420,55	6.323,19	27.440,44			
301	01	02	3071	LOTE 4 - 3° ESQUERDO	01	2000/04/04		33.763,63	AC 2010/01/01			1.25							
301	01	02	3071	LOTE 4 - 3° ESQUERDO					BE 2006/04/28	6.278,20	40.041,83	1.32	1.32	468,88	6.752,15	33.289,68			
301	01	02	3072	LOTE 4 - 3° FRENTE	01	2000/04/04		38.282,74			38.282,74	1.25	1.25	476,83	7.169,47	31.113,27			
301	01	02	3073	LOTE 8 - R/C DIREITO	01	2000/04/04		31.873,19	BE 2008/07/01		35.853,43	1.25	1.39	450,86	6.321,94	29.531,49			
301	01	02	3074	LOTE 8 - R/C ESQUERDO	01	2000/04/04		42.313,03	RA 2007/11/26		42.313,03	0.67	1.37	522,68	7.902,50	34.410,53			
301	01	02	3075	LOTE 8 - R/C FRENTE	01	2000/04/04		42.313,03			42.313,03	1.25	1.25	527,03	7.924,25	34.388,78			
301	01	02	3076	LOTE 8 - 1° DIREITO	01	2000/04/04		42.313,03			42.313,03	1.25	1.25	527,03	7.924,25	34.388,78			
301	01	02	3077	LOTE 8 - 1° ESQUERDO	01	2000/04/04		42.263,15	BE 2011/11/02		1.267,00	0.12	0.12	546,92	7.979,91	35.550,24			
301	01	02	3078	LOTE 8 - 1° FRENTE	01	2000/04/04		38.337,61			38.337,61	1.25	1.25	477,52	7.179,80	31.157,81			
301	01	02	3079	LOTE 8 - 2° DIREITO	01	2000/04/04		42.313,03			42.313,03	1.25	1.25	527,03	7.924,25	34.388,78			
301	01	02	3080	LOTE 8 - 2° ESQUERDO	01	2000/04/04		42.313,03			42.313,03	1.25	1.25	527,03	7.924,25	34.388,78			
301	01	02	3081	LOTE 8 - 2° FRENTE	01	2000/04/04		38.337,61	AC 2010/01/01			1.25							
301	01	02	3081	LOTE 8 - 2° FRENTE					BE 2006/04/28	2.971,60	41.309,21	1.32	1.32	480,43	7.199,14	34.110,07			
301	01	02	3082	LOTE 8 - 3° DIREITO	01	2000/04/04		33.813,51			33.813,51	1.25	1.25	421,16	6.332,48	27.481,03			
301	01	02	3083	LOTE 8 - 3° ESQUERDO	01	2000/04/04		33.813,51			33.813,51	1.25	1.25	421,16	6.332,48	27.481,03			
301	01	02	3084	LOTE 8 - 3° FRENTE	01	2000/04/04		31.494,10			31.494,10	1.25	1.25	392,27	5.898,13	25.595,97			
301	01	02	3085	LOTE 9 - R/C DIREITO	01	2000/04/04		29.369,22	AC 2010/01/01		261,09	1.25	1.37	356,60	5.380,72	24.249,59			
301	01	02	3085	LOTE 9 - R/C DIREITO					RE 2003/06/11	261,09	29.630,31	1.25	1.37	356,60	5.380,72	24.249,59			
301	01	02	3086	LOTE 9 - R/C ESQUERDO	01	2000/04/04		29.369,22	AC 2010/01/01		261,13	1.25	1.37	356,61	5.380,74	24.249,61			
301	01	02	3087	LOTE 9 - R/C FRENTE	01	2000/04/04		32.526,61	AC 2010/01/01			1.25							
301	01	02	3087	LOTE 9 - R/C FRENTE					RE 2003/11/06	261,13	29.630,35	1.25	1.37	356,61	5.380,74	24.249,61			
301	01	02	3087	LOTE 9 - R/C FRENTE					BE 2011/11/02	1.685,40	34.473,14	0.12	0.12	418,28	6.029,93	28.443,21			
301	01	02	3088	LOTE 9 - 1° DIREITO	01	2000/04/04		29.369,22	AC 2010/01/01		261,13	1.25	1.37	356,61	5.380,74	24.249,61			
301	01	02	3088	LOTE 9 - 1° DIREITO					RE 2003/06/11	261,13	29.630,35	1.25	1.37	356,61	5.380,74	24.249,61			
301	01	02	3089	LOTE 9 - 1° ESQUERDO	01	2000/04/04		38.342,59	AC 2010/01/01		38.603,72	1.25	1.37	464,58	7.012,75	31.590,97			
301	01	02	3089	LOTE 9 - 1° ESQUERDO					RE 2003/06/11	261,13	38.603,72	1.25	1.37	464,58	7.012,75	31.590,97			
301	01	02	3090	LOTE 9 - 1° FRENTE	01	2000/04/04		38.342,59	AC 2010/01/01		38.603,72	1.25	1.37	464,58	7.012,75	31.590,97			
301	01	02	3090	LOTE 9 - 1° FRENTE					RE 2003/06/11	261,13	38.603,72	1.25	1.37	464,58	7.012,75	31.590,97			
301	01	02	3091	LOTE 9 - 2° DIREITO	01	2000/04/04		29.369,22	AC 2010/01/01		29.630,35	1.25	1.37	356,61	5.380,74	24.249,61			
301	01	02	3091	LOTE 9 - 2° DIREITO					RE 2003/06/11	261,13	29.630,35	1.25	1.37	356,61	5.380,74	24.249,61			
301	01	02	3092	LOTE 9 - 2° ESQUERDO	01	2000/04/04		29.369,22	AC 2010/01/01		29.630,35	1.25	1.37	356,61	5.380,74	24.249,61			
301	01	02	3092	LOTE 9 - 2° ESQUERDO					RE 2003/06/11	261,13	29.630,35	1.25	1.37	356,61	5.380,74	24.249,61			
301	01	02	3093	LOTE 9 - 2° FRENTE	01	2000/04/04		38.342,59	AC 2010/01/01		38.603,72	1.25	1.37	464,58	7.012,75	31.590,97			
301	01	02	3093	LOTE 9 - 2° FRENTE					RE 2003/06/11	261,13	38.603,72	1.25	1.37	464,58	7.012,75	31.590,97			
301	01	02	3094	LOTE 9 - 3° DIREITO	01	2000/04/04		29.369,22	AC 2010/01/01		29.630,35	1.25	1.37	356,61	5.380,74	24.249,61			
301	01	02	3094	LOTE 9 - 3° DIREITO					RE 2003/06/11	261,13	29.630,35	1.25	1.37	356,61	5.380,74	24.249,61			
301	01	02	3095	LOTE 9 - 3° ESQUERDO	01	2000/04/04		29.369,22	AC 2010/01/01		29.630,35	1.25	1.37	356,61	5.380,74	24.249,61			
301	01	02	3095	LOTE 9 - 3° ESQUERDO					RE 2003/06/11	261,13	29.630,35	1.25	1.37	356,61	5.380,74	24.249,61			
301	01	02	3096	LOTE 9 - 3° FRENTE	01	2000/04/04		32.192,42	AC 2010/01/01		32.453,55	1.25	1.37	390,58	5.894,19	26.559,36			
301	01	02	3096	LOTE 9 - 3° FRENTE					RE 2003/06/11	261,13	32.453,55	1.25	1.37	388,79	5.609,12	25.271,51			
301	01	02	3097	LOTE 10 - R/C DIREITO	01	2000/04/04		29.613,63	BE 2011/11/02	1.267,00	30.880,63	1.25	0.12						
Total Geral ou a Transportar .....										1.343.846,39	1.374.617,61			16.834,75	251.569,07	1.123.048,54			

I D E N T I F I C A Ç Ã O D O S B E N S				AQUISIÇÃO		ATIVO IMOBILIZADO (Valores aquisição ou outro na falta daqueles)	VARIAÇÃO PATRIMONIAL		Valor Patrimonial Atualizado		REINTEGRAÇÕES E AMORTIZAÇÕES				Valor Patrimonial Líquido		ALIENAÇÕES/ABATES/TRANSFER.	
Cl.	Tip.	Bem	Nr. Inv.	Descrição	Tipo	Data	T.	Data	Valor		Tx. I	Tx. A.	Do Período	Acumulados		Valor	Data	
301	01	02	3098	LOTE 10 - R/C ESQUERDO	01	2000/04/04	32.795,96			32.795,96	1.25	1.25	408,49	6.141,94		26.654,02		
301	01	02	3099	LOTE 10 - R/C FRENTE	01	2000/04/04	29.613,63	BE 2011/11/02	2.718,90	32.332,53	1.25	0.12	410,09	5.676,57		26.655,96		
301	01	02	3100	LOTE 10 - 1º DIREITO	01	2000/04/04	29.613,63			29.613,63	1.25	1.25	368,86	5.546,01		24.067,62		
301	01	02	3101	LOTE 10 - 1º ESQUERDO	01	2000/04/04	29.613,63			29.613,63	1.25	1.25	368,86	5.546,01		24.067,62		
301	01	02	3102	LOTE 10 - 1º FRENTE	01	2000/04/04	38.661,83			38.661,83	1.25	1.25	481,55	7.240,51		31.421,32		
301	01	02	3103	LOTE 10 - 2º DIREITO	01	2000/04/04	29.613,63			29.613,63	1.25	1.25	368,86	5.546,01		24.067,62		
301	01	02	3104	LOTE 10 - 2º ESQUERDO	01	2000/04/04	29.613,63	BE 2011/11/02	1.267,00	30.880,63	1.25	0.12	388,79	5.609,12		25.271,51		
301	01	02	3105	LOTE 10 - 2º FRENTE	01	2000/04/04	38.661,83			38.661,83	1.25	1.25	481,55	7.240,51		31.421,32		
301	01	02	3106	LOTE 10 - 3º DIREITO	01	2000/04/04	29.613,63			29.613,63	1.25	1.25	368,86	5.546,01		24.067,62		
301	01	02	3107	LOTE 10 - 3º ESQUERDO	01	2000/04/04	29.613,63			29.613,63	1.25	1.25	368,86	5.546,01		24.067,62		
301	01	02	3108	LOTE 10 - 3º FRENTE	01	2000/04/04	32.456,78			32.456,78	1.25	1.25	404,27	6.078,45		26.378,33		
301	01	02	3109	LOTE 11 - R/C DIREITO	01	2000/04/04	32.795,96			32.795,96	1.25	1.25	408,49	6.141,94		26.654,02		
301	01	02	3110	LOTE 11 - R/C ESQUERDO	01	2000/04/04	29.613,63			29.613,63	1.25	1.25	368,86	5.546,01		24.067,62		
301	01	02	3111	LOTE 11 - R/C FRENTE	01	2000/04/04	29.613,63			29.613,63	1.25	1.25	368,86	5.546,01		24.067,62		
301	01	02	3112	LOTE 11 - 1º DIREITO	01	2000/04/04	29.613,63			29.613,63	1.25	1.25	368,86	5.546,01		24.067,62		
301	01	02	3113	LOTE 11 - 1º ESQUERDO	01	2000/04/04	29.613,63			29.613,63	1.25	1.25	368,86	5.546,01		24.067,62		
301	01	02	3114	LOTE 11 - 1º FRENTE	01	2000/04/04	38.661,83			38.661,83	1.25	1.25	481,55	7.240,51		31.421,32		
301	01	02	3115	LOTE 11 - 2º DIREITO	01	2000/04/04	29.613,63			29.613,63	1.25	1.25	368,86	5.546,01		24.067,62		
301	01	02	3116	LOTE 11 - 2º ESQUERDO	01	2000/04/04	29.613,63			29.613,63	1.25	1.25	368,86	5.546,01		24.067,62		
301	01	02	3117	LOTE 11 - 2º FRENTE	01	2000/04/04	38.661,83			38.661,83	1.25	1.25	481,55	7.240,51		31.421,32		
301	01	02	3118	LOTE 11 - 3º DIREITO	01	2000/04/04	29.613,63			29.613,63	1.25	1.25	368,86	5.546,01		24.067,62		
301	01	02	3119	LOTE 11 - 3º ESQUERDO	01	2000/04/04	29.613,63			29.613,63	1.25	1.25	368,86	5.546,01		24.067,62		
301	01	02	3120	LOTE 11 - 3º FRENTE	01	2000/04/04	36.560,00			36.560,00	1.25	1.25	455,38	6.846,90		29.713,10		
301	01	02	3121	LOTE 12 - R/C DIREITO	01	2000/04/04	42.667,17			42.667,17	1.25	1.25	531,44	7.990,60		34.676,57		
301	01	02	3122	LOTE 12 - R/C ESQUERDO	01	2000/04/04	32.132,56			32.132,56	1.25	1.25	400,22	6.017,68		26.114,88		
301	01	02	3123	LOTE 12 - R/C FRENTE	01	2000/04/04	42.667,17	BE 2011/11/02	3.115,13	45.782,30	1.25	0.12	579,08	8.141,48		37.640,82		
301	01	02	3124	LOTE 12 - 1º DIREITO	01	2000/04/04	42.667,17			42.667,17	1.25	1.25	531,44	7.990,60		34.676,57		
301	01	02	3125	LOTE 12 - 1º ESQUERDO	01	2000/04/04	42.667,17			42.667,17	1.25	1.25	531,44	7.990,60		34.676,57		
301	01	02	3126	LOTE 12 - 1º FRENTE	01	2000/04/04	38.656,84			38.656,84	1.25	1.25	481,49	7.239,56		31.417,28		
301	01	02	3127	LOTE 12 - 2º DIREITO	01	2000/04/04	42.667,17			42.667,17	1.25	1.25	531,44	7.990,60		34.676,57		
301	01	02	3128	LOTE 12 - 2º ESQUERDO	01	2000/04/04	42.667,17			42.667,17	1.25	1.25	531,44	7.990,60		34.676,57		
301	01	02	3129	LOTE 12 - 2º FRENTE	01	2000/04/04	38.656,84			38.656,84	1.25	1.25	481,49	7.239,56		31.417,28		
301	01	02	3130	LOTE 12 - 3º DIREITO	01	2000/04/04	34.092,84			34.092,84	1.25	1.25	424,64	6.384,80		27.708,04		
301	01	02	3131	LOTE 12 - 3º ESQUERDO	01	2000/04/04	34.092,84			34.092,84	1.25	1.25	424,64	6.384,80		27.708,04		
301	01	02	3132	LOTE 12 - 3º FRENTE	01	2000/04/04	31.758,46			31.758,46	1.25	1.25						
301	01	02	3132	LOTE 12 - 3º FRENTE				AC 2010/01/01	588,00	32.346,46		1.32	374,56	5.752,92		26.593,54		
301	01	02	3154	LOTE 1-T1 - URB. MOINHO MATA - VALE DO PARAISO	95	2002/12/31	40.612,07	AC 2010/01/01			1.25							
301	01	02	3154	LOTE 1-T1 - URB. MOINHO MATA - VALE DO PARAISO				BE 2003/05/08	226,15	40.838,22		1.37	504,13	6.557,21		34.281,01		
301	01	02	3156	LOTE 3-T1 - URB. MOINHO MATA - VALE DO PARAISO	95	2002/12/31	25.546,43	AC 2010/01/01			1.25							
301	01	02	3156	LOTE 3-T1 - URB. MOINHO MATA - VALE DO PARAISO				BE 2003/05/08	226,15									
301	01	02	3156	LOTE 3-T1 - URB. MOINHO MATA - VALE DO PARAISO				BE 2005/11/07	2.511,52	28.284,10		1.33	341,60	4.371,70		23.912,40		
301	01	02	3157	LOTE 4-T2 - URB. MOINHO MATA - VALE DO PARAISO	95	2002/12/31	31.475,03	AC 2010/01/01			1.25							
301	01	02	3157	LOTE 4-T2 - URB. MOINHO MATA - VALE DO PARAISO				BE 2003/05/08	226,15	31.701,18		1.37	391,34	5.089,57		26.611,61		
301	01	02	3158	LOTE 5-T2 - URB. MOINHO MATA - VALE DO PARAISO	95	2002/12/31	32.312,18	AC 2010/01/01			1.25							
301	01	02	3158	LOTE 5-T2 - URB. MOINHO MATA - VALE DO PARAISO				BE 2003/05/08	226,15	32.538,33		1.37	401,69	5.224,10		27.314,23		
301	01	02	3160	LOTE 7-T3 - URB. MOINHO MATA - VALE DO PARAISO	95	2002/12/31	40.612,07	AC 2010/01/01			1.25							
Total Geral ou a Transportar .....							2.713.258,04		41.876,37	2.714.522,34			33.493,72	497.480,54		2.217.041,80		

I D E N T I F I C A Ç Ã O D O S B E N S				AQUISIÇÃO		ATIVO IMOBILIZADO (Valores aquisição ou outro na falta daqueles)	VARIAÇÃO PATRIMONIAL		Valor Patrimonial Atualizado	REINTEGRAÇÕES E AMORTIZAÇÕES				Valor Patrimonial Líquido	ALIENAÇÕES/ABATES/TRANSFER.		
Cl.	Tipo	Bem	Nr. Inv.	Descrição			Tipo	Data		T.	Valor	Tx. I	Tx A.		Do Período	Acumulados	T.
301	01	02	3160	LOTE 7-T3 - URB.MOINHO MATA - VALE DO PARAISO				BE	2003/05/08	226,15		1.37	504,13	6.557,21		34.281,01	
301	02	02	17111	CASA COLOMBO EM VALE DO PARAISO		91	2009/01/02		RA	108.488,55	1.25	1.35	1.356,11	16.273,19		92.215,36	
301	01	02	17910	RECUPERAÇÃO DE APARTAMENTOS NA QUINTA DA MINA EM AZAMBUJA		01	2010/12/31			23.309,40	1.25	1.25	291,37	1.189,76		22.119,64	
Total Geral ou a Transportar .....										42.102,52			35.645,33	521.500,70		2.365.657,81	

Tipos de Aquisição		
Tipo		Movimento
Descrição		
01	Aquisição a título oneroso em estado novo	
02	Aquisição a título oneroso em estado de uso	
03	Cessão	
04	Produção em oficinas próprias	
05	Transferência	
06	Troca	
07	Locação	
08	Doação	
09	Outros	
10	Permuta	
100	Dação - Entrega	
11	Reinventariado	
89	Posse Efectiva	
90	Direito de superfície	
91	Escritura de Compra	
92	Escritura de Venda	
94	Escritura de concessão	
95	Construção	
96	Escritura de doação	
97	Desafectação	
98	Expropriação	
99	Escritura de Cedência	

I D E N T I F I C A Ç Ã O D O S B E N S					AQUISIÇÃO		ATIVO IMOBILIZADO (Valores aquisição ou outro na falta daqueles)		VARIAÇÃO PATRIMONIAL			Valor Patrimonial Atualizado		REINTEGRAÇÕES E AMORTIZAÇÕES				Valor Patrimonial Líquido		ALIENAÇÕES/ABATES/TRANSFER.	
Cl.	Tipo	Bem	Nr. Inv.	Descrição	Tipo	Data		ou outro na falta daqueles)	T.	Data	Valor		Tx. I	Tx A.	Do Período	Acumulados		T.	Valor	Data	
301	02	01	3184	ARQUIVO MUNICIPAL	91	1926/06/21		530,18	AV	2004/06/30	128.314,00		1.25	3.33	4.204,58	47.205,29			81.638,89		
301	02	01	3259	EDIFICIO NA RUA JAIME DA MOTA - CCD	99	1997/03/06		598,77	AV	2004/06/30	30.484,00		1.25	10.00	1.170,97	31.082,77					
301	02	01	3261	EDIFICIO NA TRAVESSA MANUEL DE AZAMBUJA-PROTECCAO CIVIL	91	1995/11/03		2.992,79	AC	2010/01/01			1.25								
301	02	01	3261	EDIFICIO NA TRAVESSA MANUEL DE AZAMBUJA-PROTECCAO CIVIL					AV	2004/06/30	27.373,00										
301	02	01	3261	EDIFICIO NA TRAVESSA MANUEL DE AZAMBUJA-PROTECCAO CIVIL					BE	2004/10/26	1.543,50			4.17	1.052,42	11.913,31			19.995,98		
301	02	01	4458	EDIFICIO DOS PAÇOS DO CONCELHO	89	2003/09/19		621,88	AV	2004/06/30	365.809,00		1.25								
301	02	01	4458	EDIFICIO DOS PAÇOS DO CONCELHO			BE	2008/07/01	65.949,81												
301	02	01	4458	EDIFICIO DOS PAÇOS DO CONCELHO			BE	2009/01/01	32.603,78												
301	02	01	4458	EDIFICIO DOS PAÇOS DO CONCELHO			BE	2009/01/02	15.863,31												
301	02	01	4458	EDIFICIO DOS PAÇOS DO CONCELHO			BE	2009/08/20	8.548,05												
301	02	01	4458	EDIFICIO DOS PAÇOS DO CONCELHO					BE	2010/12/31	2.099,73										
301	02	01	4458	EDIFICIO DOS PAÇOS DO CONCELHO					BE	2011/10/27	2.973,30			2.04	8.892,79	87.623,57			406.845,29		
301	02	01	4539	EDIFICIO SEDE DA JUNTA DE FREGUESIA DE ALCOENTRE	89	2003/12/31		892,79	AC	2010/01/01			1.25								
301	02	01	4539	EDIFICIO SEDE DA JUNTA DE FREGUESIA DE ALCOENTRE					AV	2004/11/19	93.493,00										
301	02	01	4539	EDIFICIO SEDE DA JUNTA DE FREGUESIA DE ALCOENTRE					BE	2006/01/27	42.795,32			1.52	1.921,04	19.996,99			117.184,12		
301	02	99	14389	PARQUE OFICINAL MUNICIPAL	95	2008/07/02		953.809,32	BE	2009/04/02	4.725,00		1.25								
301	02	99	14389	PARQUE OFICINAL MUNICIPAL			BE	2010/12/29	11.503,12												
301	02	99	14389	PARQUE OFICINAL MUNICIPAL			BE	2010/12/30	44.019,15												
301	02	99	14389	PARQUE OFICINAL MUNICIPAL			BE	2010/12/31	604,80							1.28	12.636,64	80.603,45			934.057,94
301	02	99	14390	INFRAESTRUTURAS ELECTRICAS DO POM	95	2008/07/02		129.540,47					10.00	10.00	12.954,07	84.201,40			45.339,07		
301	02	99	14391	INSTALAÇÕES TELEFONICAS DO POM	95	2008/07/02		9.716,76					10.00	10.00	971,71	6.316,02			3.400,74		
301	02	99	15349	CONSTRUÇÃO INFRAESTRUTURAS DO PARQUE OFICINAL MUNICIPAL	95	2008/07/01		246.842,98					5.00	5.00	12.342,16	80.224,02			166.618,96		
301	02	01	17060	AMPLIAÇÃO E REMODELAÇÃO DA JUNTA DE FREGUESIA DE VILA NOVA DA RAINHA	95	2009/01/02		178.728,55					1.25	1.25	2.234,11	13.404,66			165.323,89		
301	02	01	17064	EDIFICIO CONTIGUO AOS PAÇOS CONCELHO	91	2009/01/02		74.819,69	RA	2009/01/03	483.543,38		1.25	1.59	7.945,60	105.464,51			452.898,56		
301	02	01	17089	PATEO DO VALVERDE	91	2009/01/02		79.997,21	BE	2010/12/30	848,00		1.25								
301	02	01	17089	PATEO DO VALVERDE			BE	2010/12/31	3.899,74												
301	02	01	17089	PATEO DO VALVERDE			BE	2011/06/30	4.372,50												
301	02	01	17089	PATEO DO VALVERDE			BE	2011/10/27	5.771,82												
301	02	01	17089	PATEO DO VALVERDE					BE	2011/11/25	15.849,79										
301	02	01	17089	PATEO DO VALVERDE	99	2009/01/02		182.568,87	RA	2009/12/31	2.664.493,15			0.13	37.972,08	420.963,29			2.354.268,92		
301	02	01	17091	CASA DA HORTA DO MAIA			RA	2009/01/03	6.029,00		1.49	2.404,60	41.917,37		1.25	1.49	2.404,60	41.917,37		146.680,50	
301	02	01	17092	EDIFICIO EM AVEIRAS DE CIMA - UAP			RA	2009/01/03			1.37	1.078,13	14.015,61		1.25	1.37	1.078,13	14.015,61		72.234,39	
301	02	03	17093	EQUIPAMENTO DE APOIO SOCIO-CULTURAL	95	2009/01/02		180.938,32					1.25	1.35	2.261,72	27.140,69			153.797,63		
301	04	99	17909	PAVILHAO DA CASA DO CAMPINO	01	2010/12/31		161.140,92	RA	2009/01/03			1.25	1.25	2.014,26	8.224,90			152.916,02		
301	02	01	18313	EDIFICIO - PALACIO DA RAINHA	11	2011/01/03		187.049,21	GR	2011/02/04	75.100,00		1.25								
301	02	01	18313	EDIFICIO - PALACIO DA RAINHA			RA	2011/01/04	147.053,63		1.48	5.333,95	68.986,07		5.00	5.00	1.660,39	1.660,39		340.216,77	
301	02	01	19031	TERMINAL RODOVIARIO AZAMBUJA - FRAÇÃO AUTONOMA LETRA E					39.849,38											38.188,99	
					Total Geral ou a Transportar .....			2.516.888,09			4.285.662,88				119.051,22	1.150.944,31			5.651.606,66		

Tipos de Aquisição		
Tipo	Descrição	Movimento
01	Aquisição a título oneroso em estado novo	
02	Aquisição a título oneroso em estado de uso	
03	Cessão	
04	Produção em oficinas próprias	
05	Transferência	
06	Troca	

Tipo	Descrição	Movimento
07	Locação	
08	Doação	
09	Outros	
10	Permuta	
100	Doação - Entrega	
11	Reinventariado	
89	Posse Efectiva	
90	Direito de superficie	
91	Escritura de Compra	
92	Escritura de Venda	
94	Escritura de concessão	
95	Construção	
96	Escritura de doação	
97	Desafectação	
98	Expropriação	
99	Escritura de Cedência	

I D E N T I F I C A Ç Ã O D O S B E N S				AQUISIÇÃO		ATIVO IMOBILIZADO (Valores aquisição ou outro na falta daqueles)	VARIAÇÃO PATRIMONIAL			Valor Patrimonial Atualizado	REINTEGRAÇÕES E AMORTIZAÇÕES				Valor Patrimonial Líquido	ALIENAÇÕES/ABATES/TRANSFER.		
Cl.	Tipo	Bem	Nr. Inv.	Descrição	Tipo		Data	T.	Valor		Tx. I	Tx A.	Do Período	Acumulados		T.	Valor	Data
301	08	99	3238	GALERIA MUNICIPAL	91	2001/07/05	2.900,70	AC	2010/01/01		1.25							
301	08	99	3238	GALERIA MUNICIPAL				AV	2004/06/30	62.783,00		6.25	3.328,81	36.625,57	36.616,87			
301	08	99	3238	GALERIA MUNICIPAL				BE	2006/05/03	73.242,44		1.39	8.907,86	120.688,19	587.919,20			
301	08	99	17094	EDIFICIO - EPAC	91	2009/01/02	561.151,37	RA	2009/01/03	708.607,39	1.25	1.27	284,51	1.730,51	20.769,49			
301	02	02	17095	PREDIO URBANO EM VALE DO PARAISO	08	2009/01/02	22.500,00	RA	2009/01/03	22.500,00	1.25							
				Total Geral ou a Transportar .....			586.552,07		217.797,76	804.349,83		12.521,18	159.044,27	645.305,56				

Tipos de Aquisição		Movimento	
Tipo		Descrição	
01	Aquisição a título oneroso em estado novo		
02	Aquisição a título oneroso em estado de uso		
03	Cessão		
04	Produção em oficinas próprias		
05	Transferência		
06	Troca		
07	Locação		
08	Doação		
09	Outros		
10	Permuta		
100	Dação - Entrega		
11	Reinventariado		
89	Posse Efectiva		
90	Direito de superfície		
91	Escritura de Compra		
92	Escritura de Venda		
94	Escritura de concessão		
95	Construção		
96	Escritura de doação		
97	Desafecção		
98	Expropriação		
99	Escritura de Cedência		

I D E N T I F I C A Ç Ã O D O S B E N S				AQUISIÇÃO		ATIVO IMOBILIZADO (Valores aquisição ou outro na falta daqueles)	VARIAÇÃO PATRIMONIAL		Valor Patrimonial Atualizado	REINTEGRAÇÕES E AMORTIZAÇÕES				Valor Patrimonial Líquido	ALIENAÇÕES/ABATES/TRANSFER.		
Cl.	Tipo	Bem	Nr.Inv.	Descrição			Tipo	Data		T.	Valor	Tx. I	Tx A.		Do Período	Acumulados	T.
301	04	99	18526	MERCADO DIARIO DE AZAMBUJA		10	2012/07/01										
Total Geral ou a Transportar .....																	

Tipos de Aquisição

Tipo	Descrição	Movimento
01	Aquisição a título oneroso em estado novo	
02	Aquisição a título oneroso em estado de uso	
03	Cessão	
04	Produção em oficinas próprias	
05	Transferência	
06	Troca	
07	Locação	
08	Doação	
09	Outros	
10	Permuta	
100	Dação - Entrega	
11	Reinventariado	
89	Posse Efectiva	
90	Direito de superfície	
91	Escritura de Compra	
92	Escritura de Venda	
94	Escritura de concessão	
95	Construção	
96	Escritura de doação	
97	Desafectação	
98	Expropriação	
99	Escritura de Cedência	



I D E N T I F I C A Ç Ã O D O S B E N S					Aquisição		ACTIVO IMOBILIZADO (Valores aquisição ou outro na falta daqueles)	VARIAÇÃO PATRIMONIAL		Valor Patrimonial Atualizado	REINTEGRAÇÕES E AMORTIZAÇÕES				Valor Patrimonial Líquido	ALIENAÇÕES/ABATES/TRANSFER.		
Cl.	Tipo	Bem	Nr. Inv.	Descrição	Tipo	Data		T.	Data		Valor	Tx. I	Tx A.	Do Período		Acumulados	T.	Valor
401 02	04	17888		PORTARIA DA EBI DE AZAMBUJA	01	2010/12/31	48.593,88			48.593,88	1.25	1.25	607,43	2.480,34	46.113,54			
401 02	04	17898		REPARAÇÃO DE JUNTAS DE DILATAÇÃO NA EBI EM AZAMBUJA	01	2010/12/31	2.095,62			2.095,62	1.25	1.25	26,20	106,98	1.988,64			
401 05	99	17916		INTERVENÇÕES DIVERSAS NAS ESCOLAS BÁSICAS 1.º CICLO E JARDIM DE INFÂNCIA DO CONCELHO	01	2010/12/31	23.257,53			23.257,53	1.25	1.25	290,71	1.187,09	22.070,44			
Total Geral ou a Transportar .....								73.947,03			73.947,03			924,34	3.774,41	70.172,62		

Tipos de Aquisição		Movimento	
Descrição			
01	Aquisição a título oneroso em estado novo		
02	Aquisição a título oneroso em estado de uso		
03	Cessão		
04	Produção em oficinas próprias		
05	Transferência		
06	Troca		
07	Locação		
08	Doação		
09	Outros		
10	Permuta		
100	Dação - Entrega		
11	Reinventariado		
89	Posse Efectiva		
90	Direito de superfície		
91	Escritura de Compra		
92	Escritura de Venda		
94	Escritura de concessão		
95	Construção		
96	Escritura de doação		
97	Desafectação		
98	Expropriação		
99	Escritura de Cedência		

I D E N T I F I C A Ç Ã O D O S B E N S					Aquisição		ATIVO IMOBILIZADO (Valores aquisição ou outro na falta daqueles)	VARIAÇÃO PATRIMONIAL		Valor Patrimonial Atualizado	REINTEGRAÇÕES E AMORTIZAÇÕES				Valor Patrimonial Líquido	ALIENAÇÕES/ABATES/TRANSFER.	
Cl.	Tip.	Bem	Nr. Inv.	Descrição	Tipo	Data		T.	Data		Valor	Tx. I	Tx A.	Do Período		Acumulados	T.
301 02	03	3263		QUINTA DAS ROSAS - CERC	91	1985/02/21	34,09	AV	2004/11/10	253.898,00	253.932,09	1.25	2.00	4.984,08	55.399,44	198.532,65	
302 01	01	3264		QUINTA DAS ROSAS - CERC	91	1985/02/21	10,19				10,19					10,19	
301 08	99	13761		CONVENTO DAS VIRTUDES	01	2008/01/29	48.634,50				48.634,50					48.634,50	
301 02	03	17096		PALACIO DO AROUCA EM ALCOENTRE	03	2009/01/02	56.114,76	BE	2010/12/28	3.031,60		1.25					
301 02	03	17096		PALACIO DO AROUCA EM ALCOENTRE				BE	2010/12/29	16.560,59							
301 02	03	17096		PALACIO DO AROUCA EM ALCOENTRE				BE	2010/12/30	906,10							
301 02	03	17096		PALACIO DO AROUCA EM ALCOENTRE				BE	2010/12/31	945,00							
301 02	01	17097		CASA DA CÂMARA EM MANIQUE DO INTENDENTE	91	2009/01/02	26.186,89	RA	2009/01/03	579.055,66	656.613,71		1.41	8.933,00	58.847,03	597.766,68	
301 02	02	17098		PREDIO URBANO EM VILA NOVA DE S. PEDRO	91	2009/01/02	67.337,72	RA	2009/01/03	119.750,99	145.937,88	1.25	1.64	2.086,49	31.181,54	114.756,34	
301 08	05	17099		BIBLIOTECOA DE AVEIRAS DE CIMA - ESCOLA	09	2009/01/02	198.581,90	BE	2010/12/31	1.803,90	67.337,72	1.25	1.39	841,73	11.784,10	55.553,62	
301 08	05	17099		ALMEIDA GRANDELLA								1.25					
301 08	05	17099		BIBLIOTECOA DE AVEIRAS DE CIMA - ESCOLA				BE	2011/10/27	2.003,40	202.389,20		1.27	2.442,29	17.385,85	185.003,35	
301 02	99	17100		EDIFICIO DO EX-MATADOURO	89	2009/01/02	169,07				169,07	1.25	1.35	2,11	25,27	143,80	
301 02	03	17101		CENTRO SOCIAL DOS CASAIS DA LAGOA	95	2009/01/02	197.604,41	RA	2009/01/03		197.604,41	1.25	1.27	2.407,52	21.855,33	175.749,08	
301 08	05	17112		BIBLIOTECOA DE AZAMBUJA - ESCOLA REGIA	89	2009/01/02	621.980,45	RA	2009/01/03	90.229,42	712.209,87	1.25	1.37	8.918,63	114.661,83	597.548,04	
301 08	99	17678		NUCLEO DOCUMENTAÇÃO HISTORICA	01	2010/04/26	9.375,00				9.375,00	1.25	1.25	117,19	556,65	8.818,35	
301 02	02	17714		ETNOGRAFICA MAÇUSSA													
301 02	02	17714		PREDIO URBANO (ARMAZEM) MAÇUSSA	01	2010/11/17	45.000,00				45.000,00	1.25	1.25	562,50	2.343,75	42.656,25	
Total Geral ou a Transportar .....							1.271.028,98		1.068.184,66		2.339.213,64			31.295,54	314.040,79	2.025.172,85	

Tipos de Aquisição		Movimento	
Tip	Descrição		
01	Aquisição a titulo oneroso em estado novo		
02	Aquisição a titulo oneroso em estado de uso		
03	Cessão		
04	Produção em oficinas próprias		
05	Transferência		
06	Troca		
07	Locação		
08	Doação		
09	Outros		
10	Permuta		
100	Dação - Entrega		
11	Reinventariado		
89	Posse Efectiva		
90	Direito de superfície		
91	Escritura de Compra		
92	Escritura de Venda		
94	Escritura de concessão		
95	Construção		
96	Escritura de doação		
97	Desafectação		
98	Expropriação		
99	Escritura de Cedência		

I D E N T I F I C A Ç Ã O D O S B E N S					AQUISIÇÃO		ATIVO IMOBILIZADO (Valores aquisição ou outro na falta daqueles)	VARIAÇÃO PATRIMONIAL			Valor Patrimonial Atualizado	REINTEGRAÇÕES E AMORTIZAÇÕES				Valor Patrimonial Líquido	ALIENAÇÕES/ABATES/TRANSFER.		
Cl.	Tipo	Bem	Nr.Inv.	Descrição	Tipo	Data		T.	Data	Valor		Tx. I	Tx A.	Do Período	Acumulados		T.	Valor	Data
110	01	99	17872	ILUMINAÇÃO PARA O CAMPO DE JOGOS DE AZAMBUJA	01	2010/12/30	94.481,51	BE	2010/12/31	11.900,00	106.381,51	12.50	12.50	13.297,69	54.298,90	52.082,61			
Total Geral ou a Transportar .....							94.481,51			11.900,00	106.381,51			13.297,69	54.298,90	52.082,61			

Tipos de Aquisição		
Tipo	Descrição	Movimento
01	Aquisição a título oneroso em estado novo	
02	Aquisição a título oneroso em estado de uso	
03	Cessão	
04	Produção em oficinas próprias	
05	Transferência	
06	Troca	
07	Locação	
08	Doação	
09	Outros	
10	Permuta	
100	Doação - Entrega	
11	Reinventariado	
89	Posse Efectiva	
90	Direito de superfície	
91	Escritura de Compra	
92	Escritura de Venda	
94	Escritura de concessão	
95	Construção	
96	Escritura de doação	
97	Desafectação	
98	Expropriação	
99	Escritura de Cedência	

I D E N T I F I C A Ç Ã O D O S B E N S					AQUISIÇÃO		ATIVO IMOBILIZADO (Valores aquisição ou outro na falta daqueles)	VARIAÇÃO PATRIMONIAL		Valor Patrimonial Atualizado	REINTEGRAÇÕES E AMORTIZAÇÕES				Valor Patrimonial Líquido	ALIENAÇÕES/ABATES/TRANSFER.		
Cl.	Tipo	Bem	Nr. Inv.	Descrição	Tipo	Data	T.	Data	Valor		Tx. I	Tx A.	Do Período	Acumulados		T.	Valor	Data
303	01	02	11377	RESERVATORIO DE AVEIRAS DE CIMA	95	2006/01/25	BE	2009/02/05	24.669,17	50.018,57								
303	01	02	11377	RESERVATORIO DE AVEIRAS DE CIMA			RA	2007/12/31		46.303,07								
401	05	99	13564	RAMAIS DE ABASTECIMENTO DE AGUA CONCELHO DE AZAMBUJA 2004	95	2007/03/28					5.00	5.00	2.292,67	18.408,80	27.894,27			
401	05	99	13565	CONDUTA DISTRIBUIDORA DE AGUA A ARRIFANA	95	2007/07/17				19.638,94		5.00	5.00	953,89	7.715,30	11.923,64		
401	05	99	13566	REABILITAÇÃO RESERVATORIO VALE DO BREJO	95	2007/09/28				67.853,15		5.00	3.33	2.207,27	17.821,66	50.031,49		
401	05	99	13567	CONDUTA DE AGUA CASAIS DOS BRITOS	95	2007/01/02				4.814,54		5.00	5.00	240,73	1.925,84	2.888,70		
401	05	99	13568	TRABALHOS CONDUTA ABASTECIMENTO AGUA SOCASA	95	2007/01/02				13.523,92		5.00	5.00	676,19	5.409,59	8.114,33		
401	05	99	14138	RESERVATORIO CASAIS TELEGRAFOS	95	2008/01/02	BE	2008/01/03	850,00			3.33						
401	05	99	14138	RESERVATORIO CASAIS TELEGRAFOS			BE	2008/07/01	1.200,00	2.050,00								
401	05	99	16800	CONDUTA DE AGUA DO MERCADO MENSAL PARA O CAMPO DA FEIRA	95	2009/11/19				6.963,55		5.00	5.00	348,19	1.798,95	5.164,60		
401	05	99	16805	CONDUTA DE AGUA EM AZAMBUJA	95	2009/01/02				4.053,86		5.00	5.00	202,70	1.216,15	2.837,71		
301	05	99	16828	REPARAÇÃO INTERIOR DO RESERVATORIO HUMBERTO ANTIGO	95	2009/06/30				10.848,76		5.00	5.00	534,48	2.965,21	7.883,55		
401	05	99	16870	REPARAÇÃO DA EE3 JUNTO AO CAMPO DA FEIRA-AZAMBUJA	95	2009/01/02				70.950,00		5.00	5.00	3.547,51	21.285,04	49.664,96		
401	05	99	16871	CONDUTA DE AGUA NA RUA DOS MAIAS EM AZAMBUJA	95	2009/04/30				28.974,58		5.00	5.00	1.448,72	8.330,14	20.644,44		
Total Geral ou a Transportar .....							297.838,81			28.154,13		14.278,82				100.273,72	225.719,22	

Tipo	Tipos de Aquisição		Movimento
	Descrição		

01	Aquisição a titulo oneroso em estado novo		
02	Aquisição a titulo oneroso em estado de uso		
03	Cessão		
04	Produção em oficinas próprias		
05	Transferência		
06	Troca		
07	Locação		
08	Doação		
09	Outros		
10	Permuta		
100	Dação - Entrega		
11	Reinventariado		
89	Posse Efectiva		
90	Direito de superfície		
91	Escritura de Compra		
92	Escritura de Venda		
94	Escritura de concessão		
95	Construção		
96	Escritura de doação		
97	Desafecção		
98	Expropriação		
99	Escritura de Cedência		

I D E N T I F I C A Ç Ã O D O S B E N S				AQUISIÇÃO		ACTIVO IMOBILIZADO (Valores aquisição ou outro na falta daqueles)	VARIAÇÃO PATRIMONIAL		Valor Patrimonial Atualizado	REINTEGRAÇÕES E AMORTIZAÇÕES				Valor Patrimonial Líquido	ALIENAÇÕES/ABATES/TRANSFER.		
Cl.	Tipo	Bem	Nr.Inv.	Descrição	Tipo		Data	T.		Data	Tx. I	Tx A.	Do		Periodo	Acumulados	T.
112	03	99	17873	INSTALACAO DE SISTEMA DE CONTROLO DE VELOCIDADE NA RUA STª QUITERIA EM CASALS DAS COMEIRAS	01	2010/12/31			16.785,30	16.785,30	20.00	20.00	3.357,07	13.708,03	3.077,27		
112	03	99	17891	SUBSTITUIÇÃO DE SEMAFOROS EM CASALS DA LAGOA E VILA NOVA DA RAINHA	01	2010/12/31			9.497,60	9.497,60	20.00	20.00	1.899,55	7.756,46	1.741,14		
112	03	99	18320	REPARACAO DE SEMAFOROS EM AVEIRAS DE CIMA E AVEIRAS DE BAIXO	01	2011/06/30			1.800,09	1.800,09	20.00	20.00	360,05	1.290,11	509,98		
Total Geral ou a Transportar .....						28.082,99			28.082,99				5.616,67	22.754,60	5.328,39		

Tipos de Aquisição			Movimento	
Tipo	Descrição			
01	Aquisição a título oneroso em estado novo			
02	Aquisição a título oneroso em estado de uso			
03	Cessão			
04	Produção em oficinas próprias			
05	Transferência			
06	Troca			
07	Locação			
08	Doação			
09	Outros			
10	Permuta			
100	Dação - Entrega			
11	Reinventariado			
89	Posse Efectiva			
90	Direito de superfície			
91	Escritura de Compra			
92	Escritura de Venda			
94	Escritura de concessão			
95	Construção			
96	Escritura de doação			
97	Desafectação			
98	Expropriação			
99	Escritura de Cedência			

I D E N T I F I C A Ç Ã O D O S B E N S					AQUISIÇÃO		ACTIVO IMOBILIZADO (Valores aquisição ou outro na falta daqueles)	VARIAÇÃO PATRIMONIAL			Valor Patrimonial Atualizado	REINTEGRAÇÕES E AMORTIZAÇÕES				Valor Patrimonial Líquido	ALIENAÇÕES/ABATES/TRANSFER.		
Cl.	Tipo	Bem	Nr. Inv.	Descrição	Tipo	Data		T.	Data	Valor		Tx. I	Tx A.	Do Período	Acumulados		T.	Valor	Data
107	03	99	17851	RAMAL PARA ILUMINAÇÃO DO CAMPO DE HORSE BALL E MANGA EM AZAMBUJA	01	2010/08/19	BE	2010/12/31	476,04	8.107,62	12.50	12.50	973,72	4.293,98	3.813,64				
107	03	99	17852	INSTALAÇÃO ELÉTRICA DA PORTARIA DA ESCOLA BÁSICA INTEGRADA DE AZAMBUJA		2010/12/31				4.137,18	12.50	12.50	517,15	2.111,70	2.025,48				
110	01	99	17871	ILUMINAÇÃO PARA O CAMPO DE HORSEBALL E MANGA EM AZAMBUJA	01	2010/12/31				12.203,49	12.50	12.50	1.525,43	6.228,87	5.974,62				
Total Geral ou a Transportar .....								23.972,25	476,04		24.448,29			3.016,30	12.634,55	11.813,74			

Tipos de Aquisição		Movimento	
Descrição			
01	Aquisição a título oneroso em estado novo		
02	Aquisição a título oneroso em estado de uso		
03	Cessão		
04	Produção em oficinas próprias		
05	Transferência		
06	Troca		
07	Locação		
08	Doação		
09	Outros		
10	Permuta		
100	Doação - Entrega		
11	Reinventariado		
89	Posse Efectiva		
90	Direito de superfície		
91	Escritura de Compra		
92	Escritura de Venda		
94	Escritura de concessão		
95	Construção		
96	Escritura de doação		
97	Desafectação		
98	Expropriação		
99	Escritura de Cedência		

I D E N T I F I C A Ç Ã O D O S B E N S				Aquisição		ACTIVO IMOBILIZADO (Valores aquisição ou outro na falta daqueles)	VARIAÇÃO PATRIMONIAL		Valor Patrimonial Atualizado	REINTEGRAÇÕES E AMORTIZAÇÕES				Valor Patrimonial Líquido	ALIENAÇÕES/ABATES/TRANSFER.	
Cl.	Tipo	Bem	Nr. Inv.	Descrição	Tipo	Data	T.	Data	Valor	Tx. I	Tx A.	Do Período	Acumulados		T.	Data
301	04	99	1708	MOINHO SITO NA ZAMBUJEIRA - AVEIRAS DE CIMA	91	1996/10/25										
301	04	99	13577	CANIL MUNICIPAL	95	2007/05/31	26.245,73	2008/07/01	1.255,73	5.00	5.26	1.340,72	10.742,33	16.759,13		
301	02	99	17102	EDIFICIO MUNICIPAL EM CASAIS VALE DO BREJO	01	2009/01/02	20.360,48	2009/01/03	2.891,70	7.69	1.27	252,25	4.837,94	18.414,24		
401	05	99	17860	REPARAÇÕES DIVERSAS NO CONCELHO DE AZAMBUJA PROVOCADAS PELAS INTEMPÉRIDES	01	2010/12/31	3.720,60			5.00	5.00	186,04	759,66	2.960,94		
401	05	99	17911	EXECUÇÃO DE BASE DE BETÃO PARA PROJECTO DE MINI CAMPO DA FPF	01	2010/12/31	12.857,43			5.00	5.00	642,88	2.625,09	10.232,34		
401	05	99	18373	REPARAÇÃO DE PASSAGEM HIDRAULICA DE CASAIS BAIXO	09	2011/10/19	15.688,00			5.00	5.00	784,39	2.549,28	13.138,72		
Total Geral ou a Transportar .....							79.275,62		4.147,43			3.211,27	21.609,81	61.813,24		

Tipos de Aquisição		Movimento	
Descrição			
01	Aquisição a título oneroso em estado novo		
02	Aquisição a título oneroso em estado de uso		
03	Cessão		
04	Produção em oficinas próprias		
05	Transferência		
06	Troca		
07	Locação		
08	Doação		
09	Outros		
10	Permuta		
100	Dação - Entrega		
11	Reinventariado		
89	Posse Efectiva		
90	Direito de superfície		
91	Escritura de Compra		
92	Escritura de Venda		
94	Escritura de concessão		
95	Construção		
96	Escritura de doação		
97	Desafecção		
98	Expropriação		
99	Escritura de Cedência		

ENTIDADE			45.1			- TERRENOS E RECURSOS NATURAIS			Data : 2015/02/27 Ano : 2014 Moeda : EUR Página : 1												
CWA			Período : 1800/01/01 a 2014/12/31																		
I D E N T I F I C A Ç Ã O D O S B E N S						AQUISIÇÃO		ATIVO IMOBILIZADO (Valores aquisição ou outro na falta daqueles)		VARIAÇÃO PATRIMONIAL		Valor Patrimonial Atualizado		REINTEGRAÇÕES E AMORTIZAÇÕES			Valor Patrimonial Líquido		ALIENAÇÕES/ABATES/TRANSFER.		
Cl.	Tipo	Bem	Nr. Inv.	Descrição	Tipo	Data			(Valores aquisição ou outro na falta daqueles)		T.	Data	Valor	Tx. I	Tx A.	Do Período	Acumulados	Valor Patrimonial Líquido	T.	Valor	Data
402	01	06	1515	PREDIO RUSTICO QUINTA DO VALVERDE	99	1997/07/23	51.176,66		51.176,66				51.176,66					51.176,66			
401	07	04	2078	PARCELA DE TERRENO PARA RESERVATORIOS DE AGUA		2001/09/21	8.432,18		8.432,18					8.432,18					8.432,18		
401	07	04	2081	PARCELA DE TERRENO PARA ETAR	99	2001/09/21	40.851,55		40.851,55				40.851,55					40.851,55			
401	07	02	3640	LOTE DE TERRENO NA QUINTA DA MINA	99	1995/10/27	2.543,87		2.543,87				2.543,87					2.543,87			
401	07	02	3641	LOTE DE TERRENO NA QUINTA DA MINA	99	1995/10/27	1.820,61		1.820,61				1.820,61					1.820,61			
401	07	99	3646	PARCELA DE TERRENO NO REGEDOURO PARA CEMITERIO	91	1988/07/01	6.234,97	BE	2003/01/27	26.203,57			32.438,54					32.438,54			
401	07	04	3656	PARCELA DE TERRENO EM ALCOENTRE	03	1988/02/10	209,50		209,50				209,50					209,50			
401	07	04	3668	PARCELA DE TERRENO EM TALHOS - VILA NOVA DE S. PEDRO	91	2002/11/28	9.352,50		9.352,50				9.352,50					9.352,50			
402	01	99	3669	PREDIO RUSTICO EM PONTE DO TIJOLO OU QUINTA DA VENTOSA - VILA NOVA DE S. PEDRO	91	1998/06/25	74.819,68		74.819,68				74.819,68					74.819,68			
401	07	04	4466	PARCELA DE TERRENO EM AVEIRAS DE CIMA - PARQUE ESTACIONAMENTO	91	2003/07/11	27.973,88		27.973,88				27.973,88					27.973,88			
401	07	04	7447	PARCELA TERRENO PARA ETAR DE VILA NOVA DE S. PEDRO	91	2004/05/10	18.575,23		18.575,23				18.575,23					18.575,23			
401	07	02	7448	PREDIO URBANO EM TAGARRO	91	2004/03/15	75.000,00		75.000,00				75.000,00					75.000,00			
401	07	04	7449	TERRENO PARA CONSTRUÇÃO DE APOIO A JARDIM	91	2004/12/10	15.500,00		15.500,00				15.500,00					15.500,00			
401	07	02	7455	PARCELA TERRENO PARA DOMINIO PUBLICO AVEIRAS BAIXO	08	2004/04/30	2.030,75		2.030,75				2.030,75					2.030,75			
401	07	02	7456	PARCELA TERRENO EM AZAMBUJA P/ DOMINIO PUBLICO	94	2004/12/10	3.340,00		3.340,00				3.340,00					3.340,00			
401	07	04	7465	PARCELA DE TERRENO EM TAGARRO	91	2004/12/03	3.000,00		3.000,00				3.000,00					3.000,00			
401	07	99	8939	PARCELA DE TERRENO P/ ALARGAMENTO DA ESTRADA ARRIFANA-CRUZAMENTO ARROQUELAS	91	2005/11/18	2.000,00		2.000,00				2.000,00					2.000,00			
401	07	99	8941	PARCELA TERRENO P/ CONSTRUÇÃO/ AMPLIAÇÃO CEMITERIO V.N.S.PEDRO		2005/10/04	4.987,98		4.987,98				4.987,98					4.987,98			
401	07	02	9639	PARCELA DE TERRENO- JARDIM URBANO DE AZAMBUJA	89	2005/12/30	30.748,77		30.748,77				30.748,77					30.748,77			
401	07	02	12651	PARCELA DE TERRENO NA ENCOSTA DO MONTE DA BELA VISTA	10	2007/11/15	7.604,00		7.604,00				7.604,00					7.604,00			
401	07	02	12652	PARCELA DE TERRENO DO DOMINIO PUBLICO	08	2007/09/28	40.906,00		40.906,00				40.906,00					40.906,00			
401	07	04	17079	TERRENO - MERCADO DIARIO DE AVEIRAS DE CIMA	01	2009/01/02	103.430,73		103.430,73				103.430,73					103.430,73			
401	07	04	17080	TERRENO - PAVILHAO POLIVALENTE DE AZAMBUJA	01	2009/01/02	193.011,39		193.011,39				193.011,39					193.011,39			
401	07	04	17081	TERRENO - ESCOLA PRIMARIA QUINTA DOS GATOS	01	2009/01/02	64.271,69		64.271,69				64.271,69					64.271,69			
401	07	04	17083	TERRENO - CAPELA DE AZAMBUJA	01	2009/01/02	7.307,83		7.307,83				7.307,83					7.307,83			
401	07	02	17676	PARCELA DE TERRENO P/ DOMINIO PUBLICO EM ALCOENTRE	99	2010/04/23	69,20		69,20				69,20					69,20			
401	07	99	17679	PARCELA TERRENO P/ ALARGAMENTO DE ESTRADA AVEIRAS DE BAIXO	91	2010/09/02	40.000,00		40.000,00				40.000,00					40.000,00			
401	07	02	17680	PARCELA TERRENO P/ ALARGAMENTO DE ESTRADA CASAIS VALE BREJO	99	2010/04/13	2.600,00		2.600,00				2.600,00					2.600,00			
401	07	99	17931	TERRENO - ESTACIONAMENTO/PASSEIOS/ARRUAMENTO DO LOTEAMENTO ISENTA	09	2010/11/17	64.299,76		64.299,76				64.299,76					64.299,76			
401	07	02	17932	ESPAÇOS VERDES LOTEAMENTO ISENTA	09	2010/11/17	27.808,25		27.808,25				27.808,25					27.808,25			
401	07	02	18323	PARCELA DE TERRENO EM TAGARRO PARA DOMINIO PUBLICO	99	2011/04/28	500,00		500,00				500,00					500,00			
401	07	02	18595	PARCELA DE TERRENO P/ DOMINIO PUBLICO EM MAÇUSSA	09	2013/01/02	29,50		29,50				29,50					29,50			
Total Geral ou a Transportar .....							930.436,48		26.203,57				956.640,05					956.640,05			



I D E N T I F I C A Ç Ã O D O S B E N S				Aquisição		ATIVO IMOBILIZADO (Valores aquisição ou outro na falta daqueles)	VARIAÇÃO PATRIMONIAL		Valor Patrimonial Atualizado	REINTEGRAÇÕES E AMORTIZAÇÕES				Valor Patrimonial Líquido	ALIENAÇÕES/ABATES/TRANSFER.		
Cl.	Tipo	Bem	Nr. Inv.	Descrição	Tipo		Data	T.		Data	Valor	Tx. I	Tx A.		Do Período	Acumulados	T.
401	07	02	18596	PARCELA DE TERRENO P/ DOMINIO PUBLICO EM AVEIRAS DE CIMA	09	2013/01/02				104,50					104,50		
401	07	99	19030	ESTACIONAMENTOS E PASSEIOS - CALDEIRAS AZAMBUJA	10	2014/03/28				596,55					596,55		
401	07	99	19100	PASSEIOS/ARRUAMENTOS/ESTACIONAMENTOS - LOTEAMENTO MOINHO MATA	09	2014/09/30				4.238,85					4.238,85		
401	07	99	19101	ESPAÇOS VERDES - LOTEAMENTO MOINHO MATA	09	2014/09/30				5.831,35					5.831,35		
Total Geral ou a Transportar .....										941.207,73					967.411,30		

Tipos de Aquisição			Movimento	
Tipo	Descrição			
01	Aquisição a título oneroso em estado novo			
02	Aquisição a título oneroso em estado de uso			
03	Cessão			
04	Produção em oficinas próprias			
05	Transferência			
06	Troca			
07	Locação			
08	Doação			
09	Outros			
10	Permuta			
100	Dação - Entrega			
11	Reinventariado			
89	Posse Efectiva			
90	Direito de superfície			
91	Escritura de Compra			
92	Escritura de Venda			
94	Escritura de concessão			
95	Construção			
96	Escritura de doação			
97	Desafectação			
98	Expropriação			
99	Escritura de Cedência			

ENTIDADE	
CMA	

Período : 1800/01/01 a 2014/12/31

45.2 - EDIFÍCIOS

Data : 2015/02/27
Ano : 2014
Moeda : EUR
Página : 1

I D E N T I F I C A Ç Ã O D O S B E N S				Aquisição		ACTIVO IMOBILIZADO (Valores aquisição ou outro na falta daqueles)		VARIAÇÃO PATRIMONIAL			Valor Patrimonial Atualizado		REINTEGRAÇÕES E AMORTIZAÇÕES				Valor Patrimonial Líquido		ALIENAÇÕES/ABATES/TRANSFER.	
Cl. Tipo	Bem	Nr. Inv.	Descrição	Tipo	Data	ou outro	T.	Data	Valor	Tx. I	Tx A.	Do Período	Acumulados	T.	Valor	Data				
401 02	04	3270	ESCOLA PRIMARIA DE AVEIRAS DE CIMA	91	1989/10/30	9.427,28	AV	2004/04/22	1.515.097,53	1.25										
401 02	04	3270	ESCOLA PRIMARIA DE AVEIRAS DE CIMA				BE	2003/01/31	487,16											
401 02	04	3270	ESCOLA PRIMARIA DE AVEIRAS DE CIMA				BE	2003/07/02	998,85											
401 02	04	3270	ESCOLA PRIMARIA DE AVEIRAS DE CIMA				BE	2005/04/20	5.268,90											
401 02	04	3270	ESCOLA PRIMARIA DE AVEIRAS DE CIMA				BE	2007/03/08	1.207,50											
401 02	04	3270	ESCOLA PRIMARIA DE AVEIRAS DE CIMA				BE	2007/09/24	5.557,02											
401 02	04	3270	ESCOLA PRIMARIA DE AVEIRAS DE CIMA				BE	2008/07/01	1.312,50											
401 02	04	3270	ESCOLA PRIMARIA DE AVEIRAS DE CIMA				BE	2008/07/02	292.817,86											
401 02	04	3270	ESCOLA PRIMARIA DE AVEIRAS DE CIMA				BE	2010/12/31	2.285,85											
401 02	04	3270	ESCOLA PRIMARIA DE AVEIRAS DE CIMA				BE	2011/06/30	636,00											
401 02	04	3270	ESCOLA PRIMARIA DE AVEIRAS DE CIMA				BE	2011/09/13	6.853,62											
401 02	04	3270	ESCOLA PRIMARIA DE AVEIRAS DE CIMA				BE	2011/12/29	69.897,30											
401 02	04	3270	ESCOLA PRIMARIA DE AVEIRAS DE CIMA				BE	2011/12/30	992,16		0.17	28.774,87	323.840,11		1.588.999,42					
401 02	04	3728	ESCOLA PRIMARIA DE ALCOENTRE	09	2002/12/31		AC	2010/01/01		1.25										
401 02	04	3728	ESCOLA PRIMARIA DE ALCOENTRE				AV	2004/04/02	269.499,06											
401 02	04	3728	ESCOLA PRIMARIA DE ALCOENTRE				BE	2003/01/17	3.401,26											
401 02	04	3728	ESCOLA PRIMARIA DE ALCOENTRE				BE	2003/05/06	7.131,80											
401 02	04	3728	ESCOLA PRIMARIA DE ALCOENTRE				BE	2003/06/30	2.389,77											
401 02	04	3728	ESCOLA PRIMARIA DE ALCOENTRE				BE	2004/01/02	138,90											
401 02	04	3728	ESCOLA PRIMARIA DE ALCOENTRE				BE	2005/04/20	4.660,15		3.23	7.755,97	85.565,66		201.655,28					
401 02	04	3733	ESCOLA PRIMARIA DE TAGARRO	09	2002/12/31		AV	2004/04/02	33.909,82	1.25										
401 02	04	3733	ESCOLA PRIMARIA DE TAGARRO				BE	2003/01/17	3.900,31											
401 02	04	3733	ESCOLA PRIMARIA DE TAGARRO				BE	2004/07/13	4.442,49											
401 02	04	3733	ESCOLA PRIMARIA DE TAGARRO	09	2002/12/31		BE	2008/07/01	6.601,11	1.25	3.13	1.359,23	14.193,22		34.660,51					
401 02	04	3734	ESCOLA PRIMARIA DE QUEBRADAS				AV	2004/04/02	48.706,83											
401 02	04	3734	ESCOLA PRIMARIA DE QUEBRADAS				BE	2003/01/17	5.157,87											
401 02	04	3734	ESCOLA PRIMARIA DE QUEBRADAS				BE	2004/07/13	5.668,28											
401 02	04	3734	ESCOLA PRIMARIA DE QUEBRADAS				BE	2008/07/01	10.181,09											
401 02	04	3735	ESCOLA PRIMARIA DE CASAIS DAS BOIÇAS	09	2002/12/31		AV	2004/04/05	32.150,35	1.25	3.23	1.998,44	20.752,00		48.962,07					
401 02	04	3735	ESCOLA PRIMARIA DE CASAIS DAS BOIÇAS				BE	2004/07/13	4.175,99											
401 02	04	3735	ESCOLA PRIMARIA DE CASAIS DAS BOIÇAS	09	2002/12/31		AC	2010/01/01	6.601,11	1.25	3.13	1.198,64	12.361,93		30.565,52					
401 02	04	3736	ESCOLA PRIMARIA DE AVEIRAS DE BAIXO				AV	2003/12/03	61.623,87											
401 02	04	3736	ESCOLA PRIMARIA DE AVEIRAS DE BAIXO				BE	2004/07/13	3.304,14											
401 02	04	3736	ESCOLA PRIMARIA DE AVEIRAS DE BAIXO				BE	2011/06/30	430,61											
401 02	04	3736	ESCOLA PRIMARIA DE AVEIRAS DE BAIXO	09	2002/12/31		BE	2011/12/30	3.637,72	1.25	8.33	3.451,42	38.221,23		30.775,11					
401 02	04	3737	ESCOLA PRIMARIA DE CASAIS DA LAGOA				AC	2010/01/01												
401 02	04	3737	ESCOLA PRIMARIA DE CASAIS DA LAGOA	09	2002/12/31		AV	2004/02/17	94.127,70	1.25										
401 02	04	3737	ESCOLA PRIMARIA DE CASAIS DA LAGOA				BE	2003/01/17	10.669,92											
401 02	04	3737	ESCOLA PRIMARIA DE CASAIS DA LAGOA				BE	2003/09/02	3.880,73											
401 02	04	3737	ESCOLA PRIMARIA DE CASAIS DA LAGOA				BE	2004/01/02	138,90											
401 02	04	3737	ESCOLA PRIMARIA DE CASAIS DA LAGOA				BE	2005/12/05	626,05											
401 02	04	3737	ESCOLA PRIMARIA DE CASAIS DA LAGOA				BE	2011/12/30	4.293,13		0.64	5.519,63	58.540,29		55.196,14					
401 02	04	3738	ESCOLA PRIMARIA DE VIRTUDES	09	2002/12/31		AC	2010/01/01		1.25										
401 02	04	3738	ESCOLA PRIMARIA DE VIRTUDES				AV	2003/12/02	52.873,71											
401 02	04	3738	ESCOLA PRIMARIA DE VIRTUDES				BE	2005/01/02	4.185,27											
401 02	04	3738	ESCOLA PRIMARIA DE VIRTUDES				BE	2005/12/05	416,05											
401 02	04	3738	ESCOLA PRIMARIA DE VIRTUDES				BE	2011/12/30	3.176,23											
401 02	04	3739	ESCOLA PRIMARIA CASAIS VALE DO BREJO	09	2002/12/31		AV	2004/04/22	176.806,06	1.25	0.21	1.254,24	14.244,27		46.406,99					
401 02	04	3739	ESCOLA PRIMARIA CASAIS VALE DO BREJO				BE	2003/01/17	13.481,84											
401 02	04	3739	ESCOLA PRIMARIA CASAIS VALE DO BREJO				BE	2003/07/02	998,85											
401 02	04	3739	ESCOLA PRIMARIA CASAIS VALE DO BREJO				BE	2004/06/03	3.420,96											
401 02	04	3739	ESCOLA PRIMARIA CASAIS VALE DO BREJO				BE	2008/07/01	8.310,75											
401 02	04	3739	ESCOLA PRIMARIA CASAIS VALE DO BREJO				BE	2008/07/02	6.601,12											
401 02	04	3739	ESCOLA PRIMARIA CASAIS VALE DO BREJO				BE	2010/12/30	2.860,94											
401 02	04	3739	ESCOLA PRIMARIA CASAIS VALE DO BREJO				BE	2010/12/31	10.610,25		2.94	5.539,06	57.380,70		165.710,07					
Total Geral ou a Transportar .....						9.427,28			2.818.603,24				625.099,41		2.202.931,11					

ENTIDADE	
CMA	

Período : 1800/01/01 a 2014/12/31

45.2 - EDIFÍCIOS

Data : 2015/02/27
Ano : 2014
Moeda : EUR
Página : 2

I D E N T I F I C A Ç Ã O D O S B E N S				Aquisição		ATIVO IMOBILIZADO (Valores aquisição ou outro na falta daqueles)	VARIAÇÃO PATRIMONIAL			Valor Patrimonial Atualizado	REINTEGRAÇÕES E AMORTIZAÇÕES				Valor Patrimonial Líquido	ALIENAÇÕES/ABATES/TRANSFER.	
Cl.	Tip	Bem	Nr. Inv.	Descrição	Tip	Data	T.	Data	Valor		Tx. I	Tx A.	Do Período	Acumulados		T.	Data
401 02	04	3740		ESCOLA PRIMARIA MANIQUE DO INTENDENTE	09	2002/12/31		AV 2004/02/17	224.916,58		1.25						
401 02	04	3740		ESCOLA PRIMARIA MANIQUE DO INTENDENTE				BE 2003/01/17	615,48								
401 02	04	3740		ESCOLA PRIMARIA MANIQUE DO INTENDENTE				BE 2008/07/01	10.181,10			2.70	5.698,13	61.920,28	173.792,88		
401 02	04	3741		ESCOLA PRIMARIA ARRIFANA	09	2002/12/31		AC 2010/01/01			1.25						
401 02	04	3741		ESCOLA PRIMARIA ARRIFANA				AV 2004/02/17	59.207,62								
401 02	04	3741		ESCOLA PRIMARIA ARRIFANA				BE 2004/03/04	6.702,19			3.45	1.883,14	20.714,54	45.195,27		
401 02	04	3742		ESCOLA PRIMARIA VALE DO PARAISO	09	2002/12/31		AV 2003/12/02	175.140,08		1.25						
401 02	04	3742		ESCOLA PRIMARIA VALE DO PARAISO				BE 2003/07/02	998,85								
401 02	04	3742		ESCOLA PRIMARIA VALE DO PARAISO				BE 2003/09/08	5.526,32								
401 02	04	3742		ESCOLA PRIMARIA VALE DO PARAISO				BE 2004/01/02	138,90								
401 02	04	3742		ESCOLA PRIMARIA VALE DO PARAISO				BE 2005/12/05	3.307,75								
401 02	04	3742		ESCOLA PRIMARIA VALE DO PARAISO				BE 2008/07/01	7.864,50								
401 02	04	3742		ESCOLA PRIMARIA VALE DO PARAISO				BE 2010/12/31	45.774,49								
401 02	04	3742		ESCOLA PRIMARIA VALE DO PARAISO				BE 2011/06/30	314,43								
401 02	04	3742		ESCOLA PRIMARIA VALE DO PARAISO				BE 2011/11/02	1.097,31								
401 02	04	3742		ESCOLA PRIMARIA VALE DO PARAISO				BE 2011/12/30	10.836,33			0.52	11.348,23	102.526,15	148.472,81		
401 02	04	3743		JARDIM INFANTIL VALE DO PARAISO	09	2002/12/31		AC 2010/01/01									
401 02	04	3743		JARDIM INFANTIL VALE DO PARAISO				AV 2003/12/02	68.600,32								
401 02	04	3743		JARDIM INFANTIL VALE DO PARAISO				BE 2005/01/02	2.722,12								
401 02	04	3743		JARDIM INFANTIL VALE DO PARAISO				BE 2011/12/30	1.377,87			0.41	2.572,87	28.961,39	43.738,92		
401 02	04	3743		JARDIM INFANTIL VALE DO PARAISO				AV 2003/12/09	209.635,23		1.25						
401 02	04	3744		ESCOLA PRIMARIA E JARDIM INFANTIL DE VILA NOVA RAINHA	89	2002/12/31											
401 02	04	3744		ESCOLA PRIMARIA E JARDIM INFANTIL DE VILA NOVA RAINHA				BE 2003/02/13	5.890,98								
401 02	04	3744		ESCOLA PRIMARIA E JARDIM INFANTIL DE VILA NOVA RAINHA				BE 2004/07/13	5.921,97								
401 02	04	3744		ESCOLA PRIMARIA E JARDIM INFANTIL DE VILA NOVA RAINHA				BE 2005/04/20	7.448,59								
401 02	04	3744		ESCOLA PRIMARIA E JARDIM INFANTIL DE VILA NOVA RAINHA				BE 2008/07/01	2.730,00			6.67	11.554,85	133.410,71	98.216,06		
401 02	04	3744		ESCOLA PRIMARIA E JARDIM INFANTIL DE VILA NOVA RAINHA													
401 02	04	3745		ESCOLA PRIMARIA VILA NOVA DE S. PEDRO	09	2002/12/31		AV 2004/02/17	78.145,03		1.25						
401 02	04	3745		ESCOLA PRIMARIA VILA NOVA DE S. PEDRO				BE 2003/01/17	25.873,17								
401 02	04	3745		ESCOLA PRIMARIA VILA NOVA DE S. PEDRO				BE 2005/01/02	6.728,44								
401 02	04	3745		ESCOLA PRIMARIA VILA NOVA DE S. PEDRO				BE 2005/12/05	5.223,17								
401 02	04	3745		ESCOLA PRIMARIA VILA NOVA DE S. PEDRO				BE 2008/01/04	10.296,50								
401 02	04	3745		ESCOLA PRIMARIA VILA NOVA DE S. PEDRO				BE 2010/12/31	11.037,63			10.00	8.597,02	86.438,31	50.865,63		
401 02	04	3746		ESCOLA PRIMARIA CASAIS DE ALEM	09	2002/12/31		AC 2010/01/01			1.25						
401 02	04	3746		ESCOLA PRIMARIA CASAIS DE ALEM				AV 2004/02/17	25.836,05								
401 02	04	3746		ESCOLA PRIMARIA CASAIS DE ALEM				BE 2004/03/04	7.111,16								
401 02	04	3747		ESCOLA PRIMARIA CASAIS DE BRITOS	09	2002/12/31		AC 2010/01/01			1.25						
401 02	04	3747		ESCOLA PRIMARIA CASAIS DE BRITOS				AV 2003/12/09	46.327,44								
401 02	04	3747		ESCOLA PRIMARIA CASAIS DE BRITOS				BE 2003/01/17	26.922,24								
401 02	04	3747		ESCOLA PRIMARIA CASAIS DE BRITOS				BE 2005/01/02	4.357,04								
401 02	04	3747		ESCOLA PRIMARIA CASAIS DE BRITOS				BE 2011/12/30	2.356,38			0.64	3.694,20	43.021,20	36.941,90		
401 02	04	3748		ESCOLA PRIMARIA CASAIS DE BAIXO	09	2002/12/31		AV 2003/12/02	140.729,53		1.25						
401 02	04	3748		ESCOLA PRIMARIA CASAIS DE BAIXO				BE 2011/12/30	2.768,13			0.16	2.401,18	28.241,19	115.256,47		
401 02	04	3750		ESCOLA PRIMARIA DA MAÇUSSA - CENTRO DE DIA MAÇUSSA	09	2002/12/31		AV 2004/02/17	65.947,99		1.25						
401 02	04	3750		ESCOLA PRIMARIA DA MAÇUSSA - CENTRO DE DIA MAÇUSSA				BE 2011/12/30	141.278,12			0.27	6.236,38	32.607,56	174.618,55		
401 02	04	11373		ESCOLA 1º CICLO SOCASA DE AZAMBUJA	95	2006/02/21		BE 2008/07/01	6.898,06								
401 02	04	14380		ATL E JARDIM DE INFANCIA DE MANIQUE DO INTENDENTE	95	2008/07/02		BE 2010/12/29	269,43			5.00	10.280,66	92.825,51	118.227,42		
401 02	04	14380		ATL E JARDIM DE INFANCIA DE MANIQUE DO INTENDENTE				BE 2010/12/30	13.567,09								
Total Geral ou a Transportar .....									4.297.224,85				122.059,51	1.266.121,10	3.230.849,38		



I D E N T I F I C A Ç Ã O D O S B E N S				AQUISIÇÃO		ATIVO IMOBILIZADO (Valores aquisição ou outro na falta daqueles)	VARIAÇÃO PATRIMONIAL		Valor Patrimonial Atualizado	REINTEGRAÇÕES E AMORTIZAÇÕES				Valor Patrimonial Líquido	ALIENAÇÕES/ABATES/TRANSFER.			
Cl.	Tipo	Bem	Nr. Inv.	Descrição	Tipo	Data	T.	Valor		Tx. I	Tx A.	Do	Periodo	Acumulados		T.	Valor	Data
401 04	99	599		LARGO EM AVEIRAS DE CIMA - CORETO	95	1996/11/28	AC 2010/01/01	40.200,43		5.00								
401 04	99	599		LARGO EM AVEIRAS DE CIMA - CORETO			BE 1997/06/20	452,87										
401 04	99	599		LARGO EM AVEIRAS DE CIMA - CORETO			BE 2003/03/31	12.463,69	89.259,31									
401 04	99	599		LARGO EM AVEIRAS DE CIMA - CORETO			BE 2006/07/18											
401 04	99	1594		ENVOLVENTE DA IGREJA DE CASAIS DE BRITOS	95	2002/09/02		15.965,72	15.965,72	6.25			2.859,88	57.800,83	31.458,48			
401 04	99	3448		MIRADOURO DO ALTO DA TORRE	95	1996/10/21		29.900,52	29.900,52	5.00			756,30	10.167,75	5.797,97			
401 04	99	3709		LARGO EM ALCOENTRE	95	1996/12/02		167.649,22	167.649,22	1.25			369,55	7.080,37	22.820,15			
401 04	99	3710		LARGO DO ROSSIO - REORDENAÇÃO	95	1996/12/02		157.649,22	157.649,22	5.00			7.271,55	153.712,12	13.937,10			
401 04	99	3711		LARGO DA IGREJA - REORDENAÇÃO	95	1999/09/15		19.732,29	19.732,29	5.00			918,55	15.445,53	4.286,76			
401 04	99	3714		LARGO DA REPUBLICA - ARRANJO	95	1997/02/14		38.418,20	38.418,20	5.00			1.898,35	34.463,46	3.954,74			
401 04	99	3714		LARGO DA REPUBLICA - ARRANJO			AC 2010/01/01		51.097,59	8.33			2.100,12	36.396,71	14.700,88			
401 05	01	3715		ARRUAMENTOS NA URBANIZAÇÃO DA QUINTA DOS GATOS	95	1997/12/02	BE 2002/07/11	14.717,03	20.224,15	5.00			910,06	18.707,25	1.516,90			
401 05	01	3717		RUA FRANCISCO ALMEIDA GRANDELLA - AVEIRAS DE CIMA - PAVIMENTAÇÃO	95	1996/09/13				5.00								
401 05	01	3717		RUA FRANCISCO ALMEIDA GRANDELLA - AVEIRAS DE CIMA - PAVIMENTAÇÃO			AC 2010/01/01											
401 05	01	3717		RUA FRANCISCO ALMEIDA GRANDELLA - AVEIRAS DE CIMA - PAVIMENTAÇÃO			BE 2001/11/30	25.242,58										
401 05	01	3717		RUA FRANCISCO ALMEIDA GRANDELLA - AVEIRAS DE CIMA - PAVIMENTAÇÃO			BE 2004/01/02	144.489,62	271.765,78	7.14			11.549,59	167.819,20	103.946,58			
401 05	01	3719		AVEIRAS DE CIMA - PAVIMENTAÇÃO	95	1994/02/25		185.655,49	185.655,49	5.00			757,79	185.655,49				
401 05	99	3723		RUA VICTOR CORDON E CANDIDO ABREU - AZAMBUJA - REFORÇO DE PAVIMENTOS	95	1998/12/16	BE 2000/09/27	109.953,07	222.216,71	1.25			2.716,75	43.816,63	178.400,08			
401 05	99	3726		VALETAS NAS ESTRADAS MUNICIPAIS - CONSTRUÇÃO	95	2001/03/12		36.281,19	36.281,19	5.00			1.786,99	25.261,49	11.019,70			
401 05	99	3726		VALE BOM/AGUA FERREA - EXECUÇÃO DE CALÇADA	95	1999/05/11		4.995,96	4.995,96	5.00			240,89	3.952,16	1.043,80			
401 05	99	3727		CALÇADAS NO MUNICIPIO	95	1993/07/30	AC 2010/01/01	42.256,32		5.00								
401 05	99	3727		CALÇADAS NO MUNICIPIO			BE 1996/05/23	60.835,69										
401 05	99	3727		CALÇADAS NO MUNICIPIO			BE 2001/03/07	77.920,01										
401 05	99	3727		CALÇADAS NO MUNICIPIO			BE 2001/08/27	112.528,54										
401 05	99	3727		CALÇADAS NO MUNICIPIO			BE 2004/04/16	58.447,50										
401 05	99	3727		CALÇADAS NO MUNICIPIO			BE 2005/01/02	145.799,08										
401 05	99	3727		CALÇADAS NO MUNICIPIO			RE 2004/08/20	3.570,42										
401 05	99	5459		PARQUE ESTACIONAMENTO R. JOSE ANTONIO TELES LUIS RAMOS - AVEIRAS DE CIMA	95	2003/01/08		11.829,86	11.829,86	6.67			20.854,99	292.807,76	208.549,80			
401 05	99	5460		PARQUE ESTACIONAMENTO JUNTO EBI DE AVEIRAS DE CIMA	95	2003/05/20		26.226,97	26.226,97	5.00			591,50	7.097,92	4.731,94			
401 05	99	5460		PARQUE ESTACIONAMENTO JUNTO EBI DE AVEIRAS DE CIMA						5.00			1.278,55	15.572,22	10.654,75			
401 05	01	5467		RUA CABEÇO DA FONTE EM MANIQUE DO INTENDENTE	95	2003/05/28		4.205,25	4.205,25	5.00			205,03	2.496,93	1.708,32			
401 04	99	5477		LARGO DA AMOREIRA - VIRTUDES	95	2002/11/13		2.740,50	2.740,50	5.00			128,11	1.736,78	1.003,72			
401 05	99	5481		HORTA DO MAIA - ARRANJOS DAS CALÇADAS	95	2002/12/30		3.921,75	3.921,75	5.00			182,18	2.479,58	1.442,17			
401 05	99	5482		LARGO DA CAMARA E RUA VICTOR CORDON - ARRANJOS DAS CALÇADAS	95	2002/12/31		3.780,00	3.780,00	5.00			175,60	2.389,97	1.390,03			
401 05	99	6564		CALÇADA CASAIS DOS BRITOS	95	2004/09/03		1.904,00	1.904,00	5.00			90,90	1.025,65	878,35			
401 05	99	6565		CALÇADA CASAIS DAS COMEIRAS - AVEIRAS DE CIMA	95	2004/06/30		1.289,96	1.289,96	5.00			62,64	700,20	589,76			
401 04	99	7438		LARGO DOS IMPERADORES - MANIQUE DO INTENDENTE	95	2004/10/10		223.121,65	223.121,65	5.00			10.588,85	119.880,71	103.240,94			
401 05	99	7451		CALÇADA TRAVESSA DO FORNO - AVEIRAS DE CIMA	95	2004/08/27		2.080,12	2.080,12	5.00			99,84	1.123,24	956,88			
401 05	99	7454		ARRANJOS JUNTO AO CENTRO DE SAUDE	95	2004/04/16		55.000,00	55.000,00	5.00			2.701,75	30.008,74	24.991,26			
401 05	99	8837		CALÇADAS IV: ARRANJOS GERAIS JUNTAS DE FREGUESIA AV. BAIXO E VALE DO PARAISO	95	2005/01/01		128.109,00	128.109,00	5.00			6.405,43	64.054,42	64.054,58			
401 05	01	9559		ROTUNDA NA ENTRADA POENTE VILA AZAMBUJA E TRATAMENTO ENVOLVENTE	95	2005/12/22		575.160,87	575.160,87	5.00			27.101,83	279.299,37	295.861,50			
Total Geral ou a Transportar .....							1.887.269,09			806.620,53				104.603,57	1.580.952,48	1.112.937,14		

I D E N T I F I C A Ç Ã O D O S B E N S				AQUISIÇÃO		ATIVO IMOBILIZADO (Valores aquisição ou outro na falta daqueles)	VARIAÇÃO PATRIMONIAL		Valor Patrimonial Atualizado	REINTEGRAÇÕES E AMORTIZAÇÕES				Valor Patrimonial Líquido	ALIENAÇÕES/ABATES/TRANSFER.		
Cl.	Tip.o	Bem	Nr. Inv.	Descrição	Tipo	Data	T.	Data	Valor	Tx. I	Tx A.	Do Período	Acumulados	Valor	T.	Valor	Data
401	05	01	9560	ACESSO E ESTACIONAMENTO CEMITERIO AVEIRAS DE CIMA	95	2005/07/13			55.775,35	5.00	5.00	2.698,80	27.437,83	28.337,52			
401	05	01	9566	SINALIZAÇÃO DE EN 366 AVEIRAS DE BAIXO	95	2005/12/22			7.708,43	5.00	5.00	363,22	3.743,20	3.965,23			
401	05	99	9570	ARRANJOS DE CALÇADAS EM VILA NOVA S. PEDRO	95	2005/11/21			5.193,32	5.00	5.00	246,00	2.528,35	2.664,97			
401	05	99	11331	REORDENAMENTO DA RUA JOAO RUIVO - QUEBRADAS	95	2006/12/27			129.145,23	5.00	5.00	6.107,35	56.365,83	72.779,40			
401	05	99	11371	PARQUE DE ESTACIONAMENTO EM AVEIRAS DE BAIXO	95	2006/08/16			2.530,55	5.00	5.00	122,10	1.116,58	1.413,97			
401	05	99	11374	ARRANJO DE CALÇADA EM ARRIFANA	95	2006/03/07			5.222,70	5.00	5.00	258,43	2.336,71	2.885,99			
401	05	99	11375	CALÇADAS II : ARRANJOS GERAIS FREGUESIA	95	2006/01/18			128.873,92	5.00	5.00	6.443,71	57.993,34	70.880,58			
				MANIQUE DO INTENDENTE													
401	05	99	11388	ACCESSO A EBI SOCASA AZAMBUJA	95	2006/02/10			28.648,73	5.00	5.00	1.425,02	12.854,82	15.793,91			
401	05	99	11389	REORDENAMENTO URBANO R. ENG. MONIZ DA MAIA E VICTOR CORDON	95	2006/06/22	RE	2007/11/23	9.064,13	5.00	5.26	54.137,20	498.036,20	640.623,30			
401	05	99	11391	REORDENAMENTO URBANO RUA 25 ABRIL-AVEIRAS DE BAIXO	95	2006/02/24			413.474,36	5.00	5.00	20.566,62	185.527,93	227.946,43			
401	05	99	11393	CALÇADAS NO CONCELHO DE AZAMBUJA	95	2006/01/02			168.866,74	5.00	5.26	8.394,20	76.515,10	97.232,96			
401	05	99	11811	REORDENAMENTO URBANO DA RUA DE SANTA QUITERIA- CASAIS DAS COMEIRAS	95	2007/01/02			98.473,99	5.00	5.00	4.923,69	39.389,59	59.084,40			
401	05	99	13556	REABILITAÇÃO DA RUA ALMEIDA GRANDELA - TAGARRO	95	2007/04/05			6.833,40	5.00	5.00	336,72	2.708,63	4.124,77			
401	05	99	13557	REABILITAÇÃO AV. 25 DE DEZEMBRO- VALE DO BREJO	95	2007/04/05			15.151,50	5.00	5.00	746,59	6.005,67	9.145,83			
401	05	99	13558	CALÇADAS III: ARRANJOS GERAIS FREGUESIA DE ALCOENTRE, AV. CIMA	95	2007/01/02			152.673,32	5.00	5.00	7.633,66	61.069,33	91.603,99			
401	05	99	13559	CALÇADAS V: ARRANJOS GERAIS FREGUESIA AZAMBUJA	95	2007/01/02	BE	2008/07/01	489,30	5.00	5.00	919,52	7.469,78	12.413,79			
401	05	99	13560	CALÇADAS I:ARRANJOS GERAIS FREGUESIAS V.N.S.PEDRO E MAÇUÇA	95	2007/01/02			130.708,46	5.00	5.00	6.535,42	52.283,37	78.425,09			
401	05	99	13561	TRABALHOS DIVERSOS 2004	95	2007/01/02			30.403,68	5.00	5.00	1.520,20	12.161,51	18.242,17			
401	05	99	13562	TRABALHOS DIVERSOS 2003 - II	95	2007/01/02			123.265,33	5.00	5.00	6.163,27	49.306,16	73.959,17			
401	05	99	13563	PARQUE DE ESTACIONAMENTO EPAC AZAMBUJA-ENVOLVENTE	95	2007/01/02			22.749,04	5.00	5.00	1.137,44	9.099,56	13.649,48			
401	05	99	14129	CALÇADAS NO CONCELHO DE AZAMBUJA 2005	95	2008/02/11			164.582,25	5.00	5.00	8.229,11	56.918,01	107.664,24			
401	05	01	14130	ARRANJOS EXTERIORES NA VILA DE AVEIRAS DE CIMA	95	2008/04/21			6.520,62	5.00	5.00	326,03	2.200,70	4.319,92			
401	05	99	14131	REORDENAMENTO URBANO NA HORTA DO MAIA EM AZAMBUJA	95	2008/03/17			3.704,00	5.00	5.00	185,22	1.265,61	2.438,39			
401	05	99	14139	REMODELAÇÃO VIARIA RUA ALMEIDA GRANDELA-AV. CIMA	95	2008/02/02	RA	2008/01/03	131.364,80	5.00	5.88	6.568,26	65.135,12	66.229,68			
401	05	99	14356	ARRANJOS NA RUA DAS ESCOLAS EM MANIQUE DO INTENDENTE	95	2008/07/01			26.063,63	5.00	5.00	1.303,18	8.470,67	17.592,96			
401	05	99	14358	REQUALIFICAÇÃO URBANA DA RUA DO VALE EM VILA NOVA DE S. PEDRO	95	2008/07/01			52.307,53	5.00	5.00	2.615,36	16.999,93	35.307,60			
401	04	99	14368	ARRANJOS PAISAGISTICOS DAS ROTUNDAS DE AV. CIMA E ALCOENTRE	95	2008/07/02	RA	2008/07/03	94.300,52	5.00	5.88	4.575,67	46.256,06	48.044,46			
112	03	99	14376	SINALIZAÇÃO HORIZONTAL DE ESTRADAS	01	2008/07/02			29.591,10	20.00	50.00		29.591,10				
401	05	01	14377	PONTAO SOBRE A RIBEIRA DE AV. DE BAIXO	95	2008/07/02	RA	2008/07/03	169.726,83	5.00	5.56	8.249,51	74.857,41	94.869,42			
401	05	99	14395	REPARAÇÕES DIVERSAS DE CALÇADAS NA VILA DE AVEIRAS DE CIMA	95	2008/07/01	BE	2009/03/10	5.145,00	5.00	5.26	533,95	3.291,34	7.030,16			
401	04	99	14399	ARRANJOS NA FONTE DE STª TERESINHA	95	2008/07/01	BE	2008/07/02	48.406,63	5.00	5.00	2.420,35	15.732,21	32.674,42			
401	05	99	14401	REPARAÇÃO DE CALÇADAS NA VILA DE AZAMBUJA	95	2008/07/01			4.947,60	5.00	5.00	247,39	1.608,01	3.339,59			
401	05	99	14403	REORDENAMENTO URBANO ENTRE A REFER E O JARDIM URBANO DE AZAMBUJA	95	2008/07/01			86.230,58	5.00	5.00	4.311,55	28.025,00	58.205,58			
Total Geral ou a Transportar .....							5.382.581,15		828.498,50	6.211.079,65			274.848,31	3.095.253,14		3.115.826,51	

ENTIDADE		45.3.01										Data : 2015/02/27					
CMA		- VIADUTOS,ARRUMENTOS E OBRAS COMPLEMENTA										Ano : 2014					
		Período : 1800/01/01 a 2014/12/31										Moeda : EUR					
												Página : 3					
I D E N T I F I C A Ç Ã O D O S B E N S		AQUISIÇÃO		ATIVO IMOBILIZADO (Valores aquisição ou outro na falta daqueles)		VARIAÇÃO PATRIMONIAL		Valor Patrimonial Atualizado		REINTEGRAÇÕES E AMORTIZAÇÕES				Valor Patrimonial Líquido		ALIENAÇÕES/ABATES/TRANSFER.	
Cl.	Tip	Bem	Nr. Inv.	Descrição	Tipo	Data	T.	Data	Valor	Tx. I	Tx A.	Do	Periodo	Acumulados	T.	Valor	Data
401	05	99	14404	REORDENAMENTO URBANO JUNTO Á REFER-ENTRADA NASCENTE DA VILA DE AZAMBUJA	95	2008/07/01		122.134,10	122.134,10	5.00	5.00	6.106,72	39.693,62		82.440,48		
401	05	99	14405	REORDENAMENTO URBANO NO NUCLEO CENTRAL DE AZAMBUJA	95	2008/09/26		2.442.528,77	2.442.528,77	5.00	5.00	122.126,46	773.467,50		1.669.061,27		
401	05	99	14926	RECONSTRUÇÃO DE AQUEDUTOS NA RUA DOS COMBATENTES EM AVEIRAS DE CIMA	95	2008/07/01	BE	2009/01/02	781,37	5.00	5.26	697,51	4.504,90		9.067,92		
401	05	99	14931	REPARAÇÃO DA VIA DE LIGAÇÃO DE CASAIS DE ALEM A VILA NOVA DE S. PEDRO	95	2008/07/02		37.574,33	37.574,33	5.00	5.00	1.878,72	12.211,68		25.362,65		
401	05	99	14932	REFERTILAMENTOS PARA ACESSIBILIDADES NA HORTA DO MAIA	95	2008/07/01		2.808,75	2.808,75	5.00	5.00	140,45	912,90		1.895,85		
401	05	01	14939	CONSTRUÇÃO DA ROTUNDA NASCENTE - EN3	95	2008/07/01		1.047.296,61	1.047.296,61	5.00	5.00	52.364,83	340.371,40		706.925,21		
401	04	99	15204	ARRANJOS EXTERIORES NA ESCOLA ALMEIDA DE AZAMBUJA	95	2008/10/06		62.501,12	62.501,12	5.00	5.00	3.125,06	19.531,60		42.969,52		
401	05	99	15207	INFRAESTRUTURAS DO LOTEAMENTO DE CHÃES - AVEIRAS DE CIMA	95	2008/12/22		42.289,74	42.289,74	5.00	5.00	2.114,47	12.863,08		29.426,66		
401	04	99	15211	ARRANJOS EXTERIORES NO LARGO EM AVEIRAS DE BAIXO	95	2008/07/01		39.192,67	39.192,67	5.00	5.00	1.959,65	12.737,68		26.454,99		
401	05	99	15344	REORDENAMENTO URBANO NA RUA PEDRO ALVES JALECO EM VILA NOVA S. PEDRO	95	2008/07/01		497.493,86	497.493,86	5.00	5.00	24.874,70	161.685,50		335.808,36		
401	05	99	15345	REORDENAMENTO URBANO DO CAMPO DA FEIRA DE AZAMBUJA	95	2008/07/01	BE	2009/07/29	7.128,10	5.00							
401	05	99	15345	REORDENAMENTO URBANO DO CAMPO DA FEIRA DE AZAMBUJA	95	2009/01/01	BE	2010/12/31	257.621,02	5.56		67.543,49	407.914,56		939.980,13		
401	05	99	15797	CALÇADA NA RUA PINA MANIQUE	95	2009/01/01		25.357,50	25.357,50	5.00	5.00	1.267,87	7.607,22		17.750,28		
401	04	99	15800	ARRANJOS PAISAGISTICOS NO LARGO DA FONTE EM AVEIRAS DE BAIXO	95	2009/01/01		5.520,17	5.520,17	5.00	5.00	276,01	1.656,06		3.864,11		
401	05	99	15806	REPARAÇÃO DE PASSEIOS EM AZAMBUJA	95	2009/04/01		11.412,45	11.412,45	5.00	5.00	570,63	3.281,08		8.131,37		
401	05	99	16705	REORDENAMENTO URBANO DA AVENIDA GAGO COUTINHO EM VILA NOVA DA RAINHA	95	2009/08/31		66.132,56	66.132,56	5.00	5.00	3.306,64	17.910,95		48.221,61		
401	04	99	16737	ARRANJOS EXTERIORES DO CENTRO DE SAUDE DE MANIQUE	95	2009/07/17		26.790,06	26.790,06	5.00	5.00	1.339,51	7.367,29		19.422,77		
401	05	99	16795	PARQUE DE ESTACIONAMENTO NO LARGO FRENTE AO MERCADO, EM ALCOENTRE	95	2009/09/27		65.409,76	65.409,76	5.00	5.00	3.270,49	17.442,61		47.967,15		
401	04	99	16798	ARRANJOS EXTERIORES DO LARGO DA IGREJA EM CASAIS DAS COMEIRAS	95	2009/07/07		81.399,28	81.399,28	5.00	5.00	4.069,98	22.384,85		59.014,43		
401	05	99	16827	RECUPERAÇÃO DE CALÇADAS E PILARETES NAS RUAS DE AZAMBUJA	95	2009/12/11		14.699,07	14.699,07	5.00	5.00	734,95	3.736,00		10.963,07		
401	05	99	16882	CONSTRUÇÃO DE CALÇADAS EM VALE DO BREJO-FRENTE À ESCOLA PRIMARIA	95	2009/01/02		12.610,50	12.610,50	5.00	5.00	630,54	3.783,21		8.827,29		
401	05	99	16883	PAVIMENTAÇÃO DO PARQUE ESTACIONAMENTO DO CAMPO DE JOGOS DE AZAMBUJA	95	2009/06/16	BE	2010/12/31	768,90	5.00	5.26	1.367,76	7.629,77		20.402,38		
401	05	99	17062	REQUALIFICAÇÃO DO LARGO DOS NAMORADOS EM VALE DO PARAISO	95	2009/11/05		9.442,81	9.442,81	5.00	5.00	472,15	2.439,42		7.003,39		
401	05	99	17063	ARRANJO DO ESPAÇO JUNTO AO JARDIM DA JUNTA DE FREGUESIA DE AZAMBUJA	95	2009/11/26	BE	2010/12/31	1.440,00	5.00	5.26	688,99	3.480,59		10.277,26		
401	05	99	17853	REPARAÇÃO DE PAVIMENTOS PEDONAIS EM AVEIRAS DE CIMA	01	2010/12/31		1.418,28	1.418,28	5.00	5.00	70,91	289,55		1.128,73		
401	05	99	17854	REPARAÇÃO DE CALÇADAS E PILARETES NAS RUAS DO RECINTO DA FEIRA DE MAIO - 2010	01	2010/12/31		7.112,60	7.112,60	5.00	5.00	355,63	1.452,16		5.660,44		
401	05	99	17855	REPARAÇÃO DE CALÇADA NA RUA DE S. MARTINHO EM AVEIRAS DE CIMA	01	2010/12/31		3.358,43	3.358,43	5.00	5.00	167,93	685,71		2.672,72		
401	05	99	17856	REORDENAMENTO DA RUA AFONSO VAZ DE AZAMBUJA	01	2010/12/31		17.990,75	17.990,75	5.00	5.00	899,54	3.673,12		14.317,63		
Total Geral ou a Transportar .....								11.160.573,44	1.096.237,89			577.269,90	4.985.967,15		7.270.844,18		

I D E N T I F I C A Ç Ã O D O S B E N S					Aquisição		ACTIVO IMOBILIZADO (Valores aquisição ou outro na falta daqueles)	VARIAÇÃO PATRIMONIAL		Valor Patrimonial Atualizado	REINTEGRAÇÕES E AMORTIZAÇÕES			Valor Patrimonial Líquido	ALIENAÇÕES/ABATES/TRANSFER.			
Cl.	Tipo	Bem	Nr. Inv.	Descrição	Tipo	Data		T.	Data	Valor	Tx. I	Tx A.	Do Período	Acumulados		T.	Valor	Data
401	05	01	17857	EXECUÇÃO DA ROTUNDA DO ATRAVESSADO ENTRE EREIRA E MAÇUSSA	01	2010/12/31		33.514,18		33.514,18	5.00	5.00	1.675,72	6.842,51	26.671,67			
401	05	99	17858	TRABALHOS DIVERSOS NA LARGO DA CAPELA EM CASAIS DAS COMEIRAS	01	2010/12/31		10.229,72		10.229,72	5.00	5.00	511,50	2.088,59	8.141,13			
401	05	99	17859	REPARAÇÃO DE CALÇADAS NAS RUAS DE AZAMBUJA	01	2010/12/31		5.523,27		5.523,27	5.00	5.00	276,17	1.127,69	4.395,58			
401	05	01	17862	ARRANJOS DA ENTRADA POENTE DE AZAMBUJA	01	2010/12/31		104.360,43		104.360,43	5.00	5.00	5.218,03	21.306,95	83.053,48			
401	05	01	17863	ARRANJO NA RUA DAS BARCAS EM VIRTUDES - AVEIRAS DE BAIXO	01	2010/12/31		15.206,48		15.206,48	5.00	5.00	760,32	3.104,64	12.101,84			
401	05	99	17864	REORDENAMENTO DA RUA FURRIEL LUIS DA SILVA EM VILA NOVA DA RAINHA E RUA 25 DE ABRIL EM ARRIFANA	01	2010/12/31		80.992,28		80.992,28	5.00	5.00	4.049,60	16.535,92	64.456,36			
401	05	99	17876	COLOCAÇÃO DE PILARETE REBATIVEL E BALIZAMENTO NA ENTRADA DA VILA DE AZAMBUJA	01	2010/12/31		1.935,15		1.935,15	5.00	5.00	96,77	395,12	1.540,03			
401	05	99	17885	EXECUÇÃO DE REDE DE REGA E PLUVIAIS PARA ARRANJO DA SOCASA DE ALCOENTRE	01	2010/12/31		1.728,09		1.728,09	5.00	5.00	86,40	352,80	1.375,29			
401	05	99	17887	REPAVIMENTAÇÃO DA RUA DA CAPELA EM CASAIS DA LAGOA	01	2010/12/31		83.467,13		83.467,13	5.00	5.00	4.173,36	17.041,22	66.425,91			
401	05	99	17893	REORDENAMENTO URBANO DO LARGO DA REPÚBLICA EM AVEIRAS DE CIMA	01	2010/12/31		85.592,95	BE	2011/06/30	910,66	5.00	0.45	4.539,76	18.407,30	68.096,31		
401	04	99	18316	ARRANJO PAISAGISTICO DO CHAFARIZ D.JOAO II	95	2011/06/28		395,53	BE	2011/06/29	13.258,59	5.00	5.00	682,72	2.446,36	11.207,76		
401	05	99	18317	CONCLUSAO DAS INFRESTRUTURAS DA RUA JOSE DE BRITO, EM AVEIRAS DE CIMA	95	2011/06/30		27.049,03		27.049,03	5.00	5.00	1.352,46	4.846,31	22.202,72			
401	04	99	18322	ARRANJOS EXTERIORES DO CENTRO DE DIA DA MAÇUSSA	95	2011/06/30		29.092,45		29.092,45	5.00	5.00	1.454,62	5.212,39	23.880,06			
401	05	99	18369	REPARAÇÃO DE CALÇADAS E PILARETES NO CONCELHO DE AZAMBUJA	09	2011/10/18		3.858,40		3.858,40	5.00	5.00	192,91	626,97	3.231,43			
401	05	99	18370	REORDENAMENTO URBANO DAS RUAS DA ORDEM TERCEIRA DE S.FRANCISCO E DA LAVANDEIRA DE AZAMBUJA	09	2011/10/18		59.889,24		59.889,24	5.00	5.00	2.994,46	9.732,00	50.157,24			
401	05	99	18376	TRABALHOS DIVERSOS EM PAVIMENTO E ARRANJOS EXTERIORES NO LARGO D.JOAO II, EM VALE PARAISO	09	2011/11/02		7.939,40		7.939,40	5.00	5.00	396,97	1.257,07	6.682,33			
401	05	99	18379	PAVIMENTAÇÃO DE PARQUE NO CAMPO DE FUTEBOL DA UNIAO CULTURAL E DESPORTIVA AZAMBUJA	95	2011/11/03		24.346,85		24.346,85	5.00	5.00	1.217,35	3.854,93	20.491,92			
401	05	99	18402	CORRECÇÃO DA CURVA RUA JOAO PAULO II., EM AZAMBUJA	95	2011/12/30		551,20		551,20	5.00	5.00	27,55	84,96	466,24			
401	04	99	18403	E24/05-ARRANJOS NO LARGO DE TAGARRO	95	2011/12/30		106.215,79		106.215,79	5.00	5.00	5.310,79	16.374,94	89.840,85			
401	04	99	18405	ARRANJOS EXTERIORES LARGO D.ROLIM DE MOURA	09	2011/12/30		24.284,11		24.284,11	5.00	5.00	1.214,21	3.743,81	20.540,30			
401	05	01	18521	MELHORIA DO AMBIENTE URBANO E DAS CONDIÇÕES DE ACESSIBILIDADE NA RIBEIRA DO VALVERDE	95	2012/07/02		112.720,22		112.720,22	5.00	5.00	5.636,00	14.090,02	98.630,20			
Total Geral ou a Transportar .....							11.979.465,34			1.110.407,14	13.089.872,48		619.137,57	5.135.439,65	7.954.432,83			

Tipos de Aquisição	
Tipo	Movimento
01 Aquisição a título oneroso em estado novo	
02 Aquisição a título oneroso em estado de uso	
03 Cessão	
04 Produção em oficinas próprias	
05 Transferência	
06 Troca	
07 Locação	



Tipo	Descrição	Movimento
08	Doação	
09	Outros	
10	Permuta	
100	Doação - Entrega	
11	Reinventariado	
89	Posse Efectiva	
90	Direito de superfície	
91	Escritura de Compra	
92	Escritura de Venda	
94	Escritura de concessão	
95	Construção	
96	Escritura de doação	
97	Desafectação	
98	Expropriação	
99	Escritura de Cedência	

I D E N T I F I C A Ç Ã O D O S B E N S					Aquisição		ATIVO IMOBILIZADO (Valores aquisição ou outro na falta daqueles)		VARIAÇÃO PATRIMONIAL			Valor Patrimonial Atualizado		REINTEGRAÇÕES E AMORTIZAÇÕES				Valor Patrimonial Líquido		ALIENAÇÕES/ABATES/TRANSFER.	
Cl.	Tipo	Bem	Nr. Inv.	Descrição	Tipo	Data	T.	Data	Valor	Tx. I	Tx A.	Do Período	Acumulados	T.	Valor	Data					
401 05	99	597		SANEAMENTO DE AZAMBUJA	95	2002/12/31	BE	2003/06/03	4.967,31												
401 05	99	597		SANEAMENTO DE AZAMBUJA			BE	2003/09/30	7.023,63												
401 05	99	597		SANEAMENTO DE AZAMBUJA			BE	2004/04/20	105.959,53												
401 05	99	599		SANEAMENTO DE MANIQUE INTENDENTE	95	1994/06/15	RA	2008/01/02	128.397,64	7.14	7.040,11	79.116,98			49.280,66						
401 05	99	3699		SANEAMENTO DE VALE DO PARAISO	95	1992/10/28	RA	2007/12/31	311.842,59	14.29	11.627,91	311.842,59									
401 05	99	3700		SANEAMENTO DA MACUSSA	95	1996/12/02	RA	2007/12/31	227.268,44	20.00		227.268,44									
401 05	99	3703		SANEAMENTO DE VALE DO PARAISO	95		BE	2004/07/01	4.971,07												
401 05	99	3703		SANEAMENTO DE VALE DO PARAISO			RA	2007/12/31	321.094,33	11.11	14.070,75	294.125,50			26.968,83						
401 05	99	3704		SANEAMENTO DE AVEIRAS DE BAIXO	95	1993/08/06	BE	2006/10/15	9.901,08												
401 05	99	3704		SANEAMENTO DE AVEIRAS DE BAIXO			RA	2007/12/31	141.045,23	16.67		141.045,23									
401 05	99	3705		SANEAMENTO DE CASAIS DA LAGOA	95	1993/05/05	RA	2007/12/31	186.526,35	16.67		186.526,35									
401 05	99	3706		SANEAMENTO DE CASAIS DAS COMEIRAS	95	2002/12/19	BE	2003/03/26	646,99												
401 05	99	3706		SANEAMENTO DE CASAIS DAS COMEIRAS			RA	2007/12/31	248.538,03	6.67	11.546,59	157.127,67			91.410,36						
401 05	99	3707		AMPLIAÇÃO DO SISTEMA DE DRENAGEM AGUAS RESIDUAIS MANIQUE DO INTENDENTE	95	2001/02/28	BE	2004/03/24	5.860,16												
401 05	99	3707		AMPLIAÇÃO DO SISTEMA DE DRENAGEM AGUAS RESIDUAIS MANIQUE DO INTENDENTE			RA	2007/12/31	123.871,90	7.14	5.764,88	83.998,04			39.873,86						
401 05	99	3712		SANEAMENTO DE VILA NOVA DA RAINHA	95	2002/04/04	BE	2004/01/02	3.868,18												
401 05	99	3712		SANEAMENTO DE VILA NOVA DA RAINHA			RA	2007/12/31	8.686,57	6.67	423,48	5.334,16			3.352,41						
401 05	99	5463		SANEAMENTO DE QUEBRADAS	95	2003/08/28	RA	2007/12/31	150.760,18	6.25	7.393,57	84.834,19			65.925,99						
401 05	99	7435		REDE DE ESGOTOS DOMESTICOS VILA NOVA DE S. PEDRO E OUTEIRO	95	2004/01/02	RA	2007/12/31	362.275,05	5.88	17.000,60	193.685,57			168.589,48						
401 05	99	7437		INFRA-ESTRUTURAS NA RUA ESPIRITO SANTO - SANEAMENTO	95	2004/11/08	RA	2007/12/31	64.645,04	5.88	3.033,64	34.561,71			30.083,33						
401 05	99	8758		RAMAIS DE ESGOTOS CONCELHO DE AZAMBUJA I	95	2005/01/01	RA	2007/12/31	18.514,02	5.56	872,39	8.990,45			9.523,57						
401 05	99	8790		REDE DRENAGEM DE AGUAS PLUVIAIS NA R. ALMEIDA GRANDELLA	95	2005/02/28	RA	2007/12/31	143.918,89	5.56	6.781,51	69.887,28			74.031,61						
401 05	99	9563		RECUPERAÇÃO REDE PLUVIAL LARGO N. S.ª DE FATINA, VIRTUDES	95	2005/12/07			2.689,58	5.00	5.00	126,73	1.306,04		1.383,54						
401 05	99	9565		DRENAGEM AGUAS PLUVIAIS EM CASAIS COMEIRAS	95	2005/12/05			2.424,76	5.00	5.00	114,26	1.177,50		1.247,26						
401 05	99	9571		RAMAIS DE ESGOTOS CONCELHO DE AZAMBUJA 2004	95	2005/11/14	RA	2007/12/31	15.043,56	5.56	708,87	7.305,21			7.738,35						
401 05	99	11376		REDE DE DRENAGEM DE AGUAS PLUVIAIS AVEIRAS DE CIMA	95	2006/11/02	BE	2009/06/30	16.911,88	5.00	5.88	13.974,89	123.745,31		159.546,53						
401 05	99	11394		REDE DE ESGOTOS EM TAGARRO	95	2006/05/30			379.530,08	5.00	5.00	18.589,24	168.852,21		210.677,87						
401 05	99	11395		REDE DE ESGOTOS EM VALE DO BREJO	95	2006/05/30			410.540,40	5.00	5.00	20.108,11	182.648,63		227.891,77						
401 05	99	11396		REDE DE ESGOTOS DE CASAIS DOS BRITOS E CASAIS DE BAIXO	95	2006/12/07			330.227,27	5.00	5.00	15.616,64	144.128,70		186.098,57						
401 05	99	13569		REDE DE ESGOTOS CASAIS DAS BOIÇAS	95	2007/01/02			311.070,13	5.00	5.00	15.553,51	124.428,08		186.642,05						
401 05	99	13570		REDE DE ESGOTOS DE ARRIFANA	95	2007/07/31	BE	2011/11/23	392,18	5.00											
401 05	99	13570		REDE DE ESGOTOS DE ARRIFANA			BE	2011/11/25	6.609,54	6.25	5.00	11.873,86	95.082,40		152.381,16						
401 05	99	13571		RAMAIS DE ESGOTO NO NUCLEO CENTRAL DE AVEIRAS DE CIMA	95	2007/01/27			148.189,83	5.00	5.00	7.409,47	59.275,87		88.913,96						
401 05	99	13572		COLECTOR DE ESGOTOS DOMESTICOS DO CASAL POMBEIRO - AZAMBUJA	95	2007/01/02			16.443,74	5.00	5.00	822,19	6.577,52		9.866,22						
401 05	99	13573		EXECUÇÃO DE PASSAGEM HIDRAULICA NOS CASAIS DA LAGOA	95	2007/10/12			3.465,26	5.00	5.00	165,94	1.349,49		2.115,77						
401 05	99	13637		ETAR DE MANIQUE,POVOA DE MANIQUE E VILA N. S. PEDRO	95	2007/12/28	RA	2007/12/28	227.864,32	4.17	7.280,77	104.698,01			123.166,31						
401 05	99	13638		SANEAMENTO DE AVEIRAS DE CIMA	95	2007/12/28			533.681,57	16.67			533.681,57								
401 05	99	14133		REDE DE DRENAGEM NA ENTRADA NASCENTE NA VILA DE AZAMBUJA	95	2008/03/25	RA	2007/12/28	22.675,80	5.00	5.00	1.133,81	7.747,64		14.928,16						
401 05	99	14135		REDE DE DRENAGEM DE AGUAS PLUVIAIS NA RUA DA ARAMEIRA EM AVEIRAS DE CIMA	95	2008/01/02			75.598,02	5.00	5.00	3.779,92	26.459,32		49.138,70						
Total Geral ou a Transportar .....									167.111,55			202.813,64	3.466.807,66		1.980.776,32						

I D E N T I F I C A Ç Ã O D O S B E N S				Aquisição		ACTIVO IMOBILIZADO (Valores aquisição ou outro na falta daqueles)	VARIAÇÃO PATRIMONIAL		Valor Patrimonial Atualizado	REINTEGRAÇÕES E AMORTIZAÇÕES			Valor Patrimonial Líquido	ALIENAÇÕES/ABATES/TRANSFER.			
Cl.	Tipo	Bem	Nr. Inv.	Descrição	Tipo	Data	T.	Data	Valor	Valor Patrimonial Atualizado	Tx. I	Tx A.	Do Período	Acumulados	T.	Valor	Data
401	05	99	14136	MODELAÇÃO DE VALA DE DRENAGEM E CONSTRUÇÃO BACIA DE RETENÇÃO DAS AGUAS PLUVIAIS DE AZAMBUJA	95	2008/01/02	101.563,11			101.563,11	5.00	5.00	5.078,15	35.547,10		66.016,01	
401	05	99	14137	REDE AGUAS PLUVIAIS RUA S. MARTINHO-AVEIRAS DE CIMA	95	2008/01/02	82.109,06			82.109,06	5.00	5.00	4.105,46	28.738,17		53.370,89	
401	05	99	14354	PROLONGAMENTO NO COLECTOR DE ESGOTOS EM CASAIS DE ALEM	95	2008/09/10	77.151,65			77.151,65	5.00	5.00	3.857,59	24.431,39		52.720,26	
401	05	99	14357	REDE DE ESGOTOS DOMESTICOS DE TORRE	95	2008/07/01	253.329,92			253.329,92	5.00	5.00	12.666,50	82.332,24		170.997,68	
401	05	99	14392	PENALVA - VILIA N. S.PEDRO	95	2008/07/01	308.489,88			308.489,88	5.00	5.00	15.424,51	100.259,28		208.230,60	
401	05	99	14396	REDE PLUVIAL NA ENTRADA DE ALCOENTRE	95	2008/09/12	9.095,31			9.095,31	5.00	5.00	454,75	2.880,13		6.215,18	
401	05	99	14402	LIGAÇÕES DOS SISTEMAS DE DRENAGEM NA RUA CONSELHEIRO AROUCA	95	2008/09/29	15.863,01			15.863,01	5.00	5.00	793,15	5.023,28		10.839,73	
401	05	99	14933	ENCAMINHAMENTO DE AGUAS PLUVIAIS NA RUA PRINCIPAL EM POVOA DE MANIQUE	95	2008/07/01	2.625,89			2.625,89	5.00	5.00	131,30	853,42		1.772,47	
401	05	99	14935	CONCEPÇÃO/CONSTRUÇÃO DA EE4 DE AGUAS RESIDUAIS DE AZAMBUJA	95	2008/11/28	64.508,95			64.508,95	5.00	5.00	3.225,43	19.890,20		44.618,75	
401	05	99	16799	SANEAMENTO PLUVIAL NA ESTAÇÃO ELEVATORIA NA ZONA INDUSTRIAL DE AZAMBUJA	95	2009/11/16	6.274,96			6.274,96	5.00	5.00	313,75	1.621,04		4.653,92	
401	05	99	16802	REFORMULAÇÃO DO SISTEMA DE DRENAGEM E ESTAÇÃO ELEVATORIA EM MANIQUE DO INTENDENTE	95	2009/09/28	47.249,19			47.249,19	5.00	5.00	2.362,46	12.599,79		34.649,40	
401	05	99	16803	SANEAMENTO DOMESTICO NA TRAVESSA DA RAINHA E NO LARGO SANTO ANTONIO EM AZAMBUJA	95	2009/10/01	8.921,98			8.921,98	5.00	5.00	446,11	2.342,06		6.579,92	
401	05	99	16804	ALTERAÇÃO DA CONDUTA ELEVATORIA DOMESTICA JUNTO AO DIOM	95	2009/11/03	38.272,82			38.272,82	5.00	5.00	1.913,64	9.887,14		28.385,68	
401	05	99	16884	REPARAÇÃO DA REDE UNITARIA DE ESGOTOS NA PRAÇA DO MUNICIPIO E NA TRAVESSA DA PACIENCIA	95	2009/10/30	27.334,44			27.334,44	5.00	5.00	1.366,74	7.175,34		20.159,10	
401	05	99	16885	REDE PLUVIAL EM DIVERSAS ZONAS DE TORRE PENALVA	95	2009/04/29	79.219,88			79.219,88	5.00	5.00	3.961,01	22.775,77		56.444,11	
401	05	99	16886	RAVAIS DE ESGOTO NO CONCELHO DE AZAMBUJA-2005	95	2009/01/02	59.742,59			59.742,59	5.00	5.00	2.987,12	17.922,72		41.819,87	
401	05	99	17867	TRABALHOS DIVERSOS DE ESGOTOS RESIDUAIS E PLUVIAIS NA VILA DE AZAMBUJA	01	2010/12/31	48.578,64			48.578,64	5.00	5.00	2.428,93	9.918,13		38.660,51	
401	05	99	17868	REDE DE DRENAGEM DE AGUAS PLUVIAIS NA RUA PINA MANIQUE	01	2010/12/31	15.635,55			15.635,55	5.00	5.00	781,78	3.192,27		12.443,28	
401	05	99	17869	ALTERAÇÃO DO SISTEMA DE DRENAGEM NA RUA VICTOR CORDON EM AZAMBUJA	01	2010/12/31	9.529,40			9.529,40	5.00	5.00	476,47	1.945,59		7.583,81	
401	05	99	17880	RAVAIS DE ESGOTO NO CONCELHO DE AZAMBUJA - 2008	01	2010/12/31	54.410,77			54.410,77	5.00	5.00	2.720,54	11.108,87		43.301,90	
401	05	99	17886	EXECUÇÃO REDE DRENAGEM NA RUA DA CAPELA EM CASALS LAGOA	01	2010/12/31	37.409,89			37.409,89	5.00	5.00	1.870,50	7.637,88		29.772,01	
401	05	99	17895	REFERTILAMENTO DE VALA DE DRENAGEM PARALELA À EN3 EM AZAMBUJA E EXECUÇÃO DE PASSAGEM HIDRAULICA	01	2010/12/31	61.425,99			61.425,99	5.00	5.00	3.071,30	12.541,14		48.884,85	
401	05	99	17896	REPARAÇÃO DE CAIXAS DE VISITA E SUBSTITUIÇÃO DE COLECTORES NA RUA JOÃO CAETANO EM AVEIRAS DE CIMA	01	2010/12/31	40.698,90			40.698,90	5.00	5.00	2.034,94	8.309,37		32.389,53	
401	05	99	17901	REFORMULAÇÃO DA REDE DE ESGOTOS EXTERIOR DO PÁTEO VALVERDE	01	2010/12/31	18.001,09			18.001,09	5.00	5.00	900,06	3.675,25		14.325,84	
401	05	99	17902	PROLONGAMENTO DE COLECTOR PLUVIAL E SIFONAMENTO DE SUMIDOUROS EXISTENTES EM TORRE PENALVA	01	2010/12/31	13.760,92			13.760,92	5.00	5.00	688,04	2.809,50		10.951,42	
Total Geral ou a Transportar .....							6.761.676,22		167.111,55	6.928.787,77			276.873,87	3.902.224,73		3.026.563,04	

I D E N T I F I C A Ç Ã O D O S B E N S				Aquisição		ACTIVO IMOBILIZADO (Valores aquisição ou outro na falta daqueles)	VARIAÇÃO PATRIMONIAL		Valor Patrimonial Atualizado	REINTEGRAÇÕES E AMORTIZAÇÕES				Valor Patrimonial Líquido	ALIENAÇÕES/ABATES/TRANSFER.		
Cl.	Tip	Bem	Nr. Inv.	Descrição	Tipo	Data	T.	Data	Valor	Tx. I	Tx A.	Do	Periodo	Acumulados	T.	Valor	Data
401	05	99	17908	CONSTRUÇÃO DE VALETAS, AQUEDUTOS E COLECTOR PLUVIAL EM TORRE PENALVA	01	2010/12/31			32.357,20	5.00	5.00		1.617,86	6.606,26		25.750,94	
401	05	99	17914	REDE DE DRENAGEM DE ÁGUAS PLUVIAIS NA RUA DE S. MARTINHO E BAIRRO DAS CANCELAS EM AVEIRAS DE CIMA	01	2010/12/31			113.901,35	5.00	5.00		5.695,07	23.254,87		90.646,48	
401	05	99	18321	COLOCAÇÃO DE GUARDA RODOVIARIA E CONSTRUÇÃO DE COLECTOR PLUVIAL EM VILA NOVA RAINHA	95	2011/06/30			13.780,00	5.00	5.00		688,99	2.468,90		11.311,10	
401	05	99	18377	CONSTRUÇÃO DE COLECTOR PLUVIAL NO CENTRO EMPRESARIAL DA RAINHA	95	2011/11/03			27.671,78	5.00	5.00		1.383,59	4.381,37		23.290,41	
401	05	99	18401	REPARAÇÃO DE CAIXAS DE VISITA DE ESGOTO DOMESTICO NOS CASAIS DAS BOIÇAS	09	2011/12/30			14.129,80	5.00	5.00		706,50	2.178,36		11.951,44	
401	05	99	18404	CONSTRUÇÃO DO COLECTOR DE AGUAS PLUVIAIS E ATRAVESSAMENTO A EN3 POR MICROTUNELAÇÃO	95	2011/12/30			103.593,55	5.00	5.00		5.179,68	15.970,68		87.622,87	
401	05	99	18431	LIGAÇÃO DE SUMIDOUROS DA EN3 AO COLECTOR PLUVIAL, JUNTO A TRAVESSA ANTONIO DE AZAMBUJA	95	2011/12/30			8.329,29	5.00	5.00		416,47	1.284,11		7.045,18	
401	05	99	18520	REGUALIFICAÇÃO DA RIBEIRA DO VALVERDE E CONSTRUÇÃO DE COLECTOR INTERCEPTOR DE AGUAS RESIDUAIS DOMESTICAS	95	2012/07/02			321.990,67	5.00	5.00		16.099,54	40.248,85		281.741,82	
Total Geral ou a Transportar .....									167.111,55				308.661,57	3.998.618,13		3.565.923,28	

Tipos de Aquisição		Movimento	
Tipo	Descrição		
01	Aquisição a título oneroso em estado novo		
02	Aquisição a título oneroso em estado de uso		
03	Cessão		
04	Produção em oficinas próprias		
05	Transferência		
06	Troca		
07	Locação		
08	Doação		
09	Outros		
10	Permuta		
100	Dação - Entrega		
11	Reinventariado		
89	Posse Efectiva		
90	Direito de superfície		
91	Escritura de Compra		
92	Escritura de Venda		
94	Escritura de concessão		
95	Construção		
96	Escritura de doação		
97	Desafectação		
98	Expropriação		
99	Escritura de Cedência		

I D E N T I F I C A Ç Ã O D O S B E N S				AQUISIÇÃO		ATIVO IMOBILIZADO (Valores aquisição ou outro na falta daqueles)	VARIAÇÃO PATRIMONIAL		Valor Patrimonial Atualizado	REINTEGRAÇÕES E AMORTIZAÇÕES				Valor Patrimonial Líquido	ALIENAÇÕES/ABATES/TRANSFER.	
Cl.	Tipo	Bem	Nr. Inv.	Descrição	Tipo	Data	T.	Data	Valor	Tx. I	Tx A.	Do Período	Acumulados	T.	Valor	Data
401 04	99	1542		PRAIA DO TEJO	95	1996/07/30	BE 2003/01/13	2003/01/13	117.171,52	5.00						
401 04	99	1542		PRAIA DO TEJO			BE 2003/04/30	2003/04/30	20.014,90							
401 04	99	1542		PRAIA DO TEJO			RA 2009/01/02	2009/01/02		14.29	16.517,23	163.724,24	163.724,24	16.517,12		
401 04	99	1593		JARDIM EM ARRIFANA	95	2002/09/06			180.241,36	5.00	5.00	527,47	7.091,47	4.043,87		
401 04	99	5466		RECUPERAÇÃO DA FONTE DO MERGULHO NA MAÇUSA	95	2003/09/09			16.808,88	5.00	5.00	799,44	9.880,29	6.928,59		
401 04	99	7415		ARRANÇOS PAISAGISTICOS NA ENTRADA DE VILA NOVA DA RAINHA	95	2004/09/04			16.415,04	5.00	5.00	783,43	8.841,66	7.573,38		
401 04	99	9562		RECUPERAÇÃO PAISAGISTICA LARGO N. S.ª DE FÁTIMA, VIRTUDES	95	2005/10/12			54.319,14	5.00	5.00	2.586,64	26.512,95	27.806,19		
401 07	02	9567		REVITALIZAÇÃO DOS ESPAÇOS AJARDINADOS DO PATEO DO VALVERDE	95	2005/11/16			12.599,58					12.599,58		
401 07	02	9568		ARRANÇOS EXTERIORES DA ENTRADA POENTE V. N. RAINHA	95	2005/12/12			20.515,27					20.515,27		
401 07	02	9569		ARRANJO EXTERIOR URBANIZAÇÃO FABRICA DA CORTIÇA	95	2005/10/27			69.286,61					69.286,61		
401 04	99	11370		JARDIM COM PARQUE INFANTIL EM VALE DO PARAISO	95	2006/08/16	BE 2009/05/08	2009/05/08	5.034,75	5.00	5.88	3.217,88	28.222,26	36.469,46		
401 04	99	11372		ENQUADRAMENTO MARCO DA ESPINHEIRA	95	2006/08/22			7.855,68	5.00	5.00	378,97	3.465,97	4.389,71		
401 04	99	13574		JARDIM LOTEAMENTO QUINTA DA AREEIRA	95	2007/01/02			203.238,36	5.00	5.00	10.161,91	81.295,29	121.943,07		
401 04	99	14355		RECINTO DESPORTIVO DA SOCASA EM AZAMBUJA	95	2008/07/01			2.714,67	5.00	5.00	135,74	882,27	1.832,40		
401 04	99	14375		JARDIM DOS CASAIS DE BAIXO	95	2008/07/02	RA 2008/07/03	2008/07/03	166.600,55	5.00	5.88	8.083,83	81.720,45	84.880,10		
401 04	99	14379		JARDIM DA ENTRADA DE ALCOENTRE	95	2008/07/02	RA 2008/07/03	2008/07/03	311.641,38	5.00	5.88	15.121,51	152.865,44	158.775,94		
401 04	99	14406		JARDIM URBANO DE AZAMBUJA	95	2008/07/01	BE 2011/06/29	2011/06/29	11.334,00	5.00						
401 04	99	14406		JARDIM URBANO DE AZAMBUJA			BE 2011/06/30	2011/06/30	648.215,66	0.50		33.535,92	212.248,73	435.966,93		
301 04	99	14408		RECUPERAÇÃO DA CHAMINE NO JARDIM URBANO DE AZAMBUJA	95	2008/07/01			88.400,73	5.00	5.00	4.420,03	28.730,20	59.670,53		
401 07	02	15202		MELHORAMENTO DO JARDIM FRONTAL E PASSEIO DA ESCOLA GRANDELLA AVEIRAS DE CIMA	95	2008/10/06			5.214,72					5.214,72		
401 04	99	15798		PARQUE INFANTIL EM AVEIRAS DE CIMA	95	2009/01/01			13.586,60	5.00	5.00	679,33	4.075,98	9.510,62		
401 04	99	16358		TRABALHOS DIVERSOS NA REDE DE REGA DO CAMPO DA FEIRA	01	2009/08/20			4.100,25	5.00	5.00	205,03	1.110,53	2.989,72		
401 04	99	16635		PARQUE INFANTIL NA SANTA CASA DA MISERICORDIA DE AZAMBUJA	95	2009/11/16			38.314,50	5.00	5.00	1.915,74	9.897,96	28.416,54		
401 04	99	16796		ARRANÇOS PAISAGISTICOS DE JARDIM EM AVEIRAS DE CIMA	95	2009/08/11			10.194,23	5.00	5.00	509,71	2.760,93	7.433,30		
401 04	99	16829		ARRANÇOS PAISAGISTICOS NA SOCASA DE ALCOENTRE	95	2009/10/14			34.397,01	5.00	5.00	1.719,85	9.029,21	25.367,80		
401 04	99	16830		ARRANJO DE JARDIM NA URBANIZAÇÃO DAS CHAES	95	2009/07/03			1.748,21	5.00	5.00	87,43	480,80	1.267,41		
401 04	99	16880		REVITALIZAÇÃO DO JARDIM DO FORCADO EM AZAMBUJA	95	2009/05/28			35.096,25	5.00	5.00	1.754,83	9.943,98	25.152,27		
401 04	99	17865		ARRANJO PAISAGISTICO DE ROTUNDAS NA RUA FONTE SANTA E RUA 25 DE DEZEMBRO EM VALE BREJO AVEIRAS DE CIMA	01	2010/12/31			13.198,66	5.00	5.00	659,94	2.694,75	10.503,91		
401 04	99	17866		ARRANJO PAISAGISTICO DA FONTICA EM VILA NOVA DE S. PEDRO	01	2010/12/31			14.620,54	5.00	5.00	731,03	2.985,04	11.635,50		
401 04	99	17874		CONSTRUÇÃO DE PARQUE INFANTIL EM CASAIS DOS BRITOS	01	2010/12/31			36.491,56	5.00	5.00	1.824,58	7.450,37	29.041,19		
401 04	99	17890		ARRANJO DO PARQUE INFANTIL DA QUINTA DA MAÇUSA	01	2010/12/31			19.008,10	5.00	5.00	950,41	3.880,81	15.127,29		
401 05	99	18372		RECONSTRUÇÃO DO PARQUE DE ALCOENTRE	95	2011/10/18			41.897,30	5.00	5.00	2.094,86	6.808,30	35.089,00		
401 04	99	18381		REPARAÇÕES DIVERSAS NO FONTANARIO EXISTENTE EM AVEIRAS DE BAIXO	09	2011/11/11			9.074,99	5.00	5.00	453,76	1.436,89	7.638,10		
401 04	99	19120		INTERVENÇÕES DIVERSAS EM ESPAÇOS VERDES NO CONCELHO	01	2014/12/31			9.746,38	5.00	5.00	40,61	40,61	9.705,77		
Total Geral ou a Transportar .....									159.042,52			109.897,11	868.077,38	1.293.291,89		
									2.161.369,27							
									2.002.326,75							

I D E N T I F I C A Ç Ã O D O S B E N S			AQUISIÇÃO		ACTIVO IMOBILIZADO (Valores aquisição ou outro na falta daqueles)	VARIAÇÃO PATRIMONIAL			Valor Patrimonial Atualizado	REINTEGRAÇÕES E AMORTIZAÇÕES				Valor Patrimonial Líquido	ALIENAÇÕES/ABATES/TRANSFER.		
Cl.	Tipo	Bem	Nr.Inv.	Descrição	Tipo	Data	T.	Data	Valor	Tx. I	Tx A.	Do Período	Acumulados		T.	Valor	Data
401	04	99	19121	ESPAÇOS VERDES QUINTA DA BELA VISTA E SERRANA-LIMPEZA DE TERRENO	01	2014/12/31			97.983,68	5.00	5.00	408,27	408,27	97.575,41			
Total Geral ou a Transportar .....						2.100.310,43			159.042,52			110.305,38	868.485,65	1.390.867,30			

Tipos de Aquisição		Movimento	
Tipo	Descrição		
01	Aquisição a título oneroso em estado novo		
02	Aquisição a título oneroso em estado de uso		
03	Cessão		
04	Produção em oficinas próprias		
05	Transferência		
06	Troca		
07	Locação		
08	Doação		
09	Outros		
10	Permuta		
100	Doação - Entrega		
11	Reinventariado		
89	Posse Efectiva		
90	Direito de superfície		
91	Escritura de Compra		
92	Escritura de Venda		
94	Escritura de concessão		
95	Construção		
96	Escritura de doação		
97	Desafectação		
98	Expropriação		
99	Escritura de Cedência		

I D E N T I F I C A Ç Ã O D O S B E N S					AQUISIÇÃO		ATIVO IMOBILIZADO (Valores aquisição ou outro na falta daqueles)	VARIAÇÃO PATRIMONIAL			Valor Patrimonial Atualizado	REINTEGRAÇÕES E AMORTIZAÇÕES				Valor Patrimonial Líquido	ALIENAÇÕES/ABATES/TRANSFER.		
Cl.	Tipo	Bem	Nr. Inv.	Descrição	Tipo	Data		T.	Data	Valor		Tx. I	Tx A.	Do	Periodo		Acumulados	T.	Valor
401	04	02	16825	CAMPO DE FUTEBOL EM PISO SINTECTICO E EDIFICIO DE APOIO-AZAMBUJA	95	2009/07/20	BE	2010/12/23	21.183,60	1.418.920,39	5.00								
401	04	02	16825	CAMPO DE FUTEBOL EM PISO SINTECTICO E EDIFICIO DE APOIO-AZAMBUJA			BE	2010/12/27	25.408,20										
401	04	02	16825	CAMPO DE FUTEBOL EM PISO SINTECTICO E EDIFICIO DE APOIO-AZAMBUJA			BE	2010/12/28	104.820,23										
401	04	02	16825	CAMPO DE FUTEBOL EM PISO SINTECTICO E EDIFICIO DE APOIO-AZAMBUJA			BE	2010/12/29	5.797,11										
401	04	02	16825	CAMPO DE FUTEBOL EM PISO SINTECTICO E EDIFICIO DE APOIO-AZAMBUJA			BE	2010/12/30	44.796,82										
401	04	02	16825	CAMPO DE FUTEBOL EM PISO SINTECTICO E EDIFICIO DE APOIO-AZAMBUJA			BE	2010/12/31	59.962,47	1.680.888,82	5.26			83.178,00	440.150,36	1.240.738,46			
401	04	02	16826	ARANJOS EXTERIORES NO CAMPO DE JOGOS DE AZAMBUJA	95	2009/05/26	BE	2009/08/27	2.509,50	31.935,07	5.00	5.00		1.577,95	8.923,53	23.011,54			
401	04	02	17974	PAVILHAO DESPORTIVO DE VALE DO PARAISO	11	2010/12/30	RA	2010/12/31	3.735,89	664.901,24	1.25	0.11		8.313,94	69.761,72	595.139,52			
401	04	02	17975	PAVILHAO DESPORTIVO DA ESCOLA EB 2,3 DE AV. CIMA	11	2010/12/30	RA	2010/12/31		680.263,23	1.25	0.11		8.503,28	53.854,15	626.409,08			
401	04	03	17976	PISCINAS DESCOBERTAS - GINASTIO - CAMPOS TENIS	11	2010/12/30	RA	2010/12/31		1.427.607,21	1.25	0.13		19.230,11	235.340,74	1.192.266,47			
Total Geral ou a Transportar .....							4.217.381,75	268.213,82	4.485.595,57				120.803,28	808.030,50	3.677.565,07				

Tipos de Aquisição		Movimento	
Tipo	Descrição		
01	Aquisição a titulo oneroso em estado novo		
02	Aquisição a titulo oneroso em estado de uso		
03	Cessão		
04	Produção em oficinas próprias		
05	Transferência		
06	Troca		
07	Locação		
08	Doação		
09	Outros		
10	Permuta		
100	Dação - Entrega		
11	Reinventariado		
89	Posse Efectiva		
90	Direito de superfície		
91	Escritura de Compra		
92	Escritura de Venda		
94	Escritura de concessão		
95	Construção		
96	Escritura de doação		
97	Desafectação		
98	Expropriação		
99	Escritura de Cedência		





I D E N T I F I C A Ç Ã O D O S B E N S				AQUISIÇÃO		ATIVO IMOBILIZADO (Valores aquisição ou outro na falta daqueles)	VARIAÇÃO PATRIMONIAL		Valor Patrimonial Atualizado	REINTEGRAÇÕES E AMORTIZAÇÕES				Valor Patrimonial Líquido	ALIENAÇÕES/ABATES/TRANSFER.	
Cl.	Tipo	Bem	Nr. Inv.	Descrição	Tipo		Data	T.		Valor	Tx. I	Tx A.	Do Período		Acumulados	T.
401	05	99	7439	RUA ALMEIDA GRANDELLIA - REDE DISTRIBUIÇÃO DE ÁGUA			RA	2007/12/31		111.526,92		5.88	5.239,88	59.564,59	51.962,33	
401	05	99	7440	INFRA-ESTRUTURAS NA RUA ESPIRITO SANTO - ABASTECIMENTO ÁGUA	95	2004/11/08	RA	2007/12/31		33.839,57		5.88	1.588,02	18.091,93	15.747,64	
401	05	99	8792	REDE ABASTECIMENTO ÁGUA CASAIS DE BRITOS	95	2005/01/01	RA	2007/12/31		19.815,78		5.56	933,73	9.622,58	10.193,20	
401	05	99	11390	REDE DE ÁGUA VILA NOVA DA RAINHA	95	2006/12/05				159.249,80		5.00	7.531,03	69.505,11	89.744,69	
401	05	99	14132	LIGAÇÕES EXTERIORES NAS TUBAGENS DA E.E.DE ÁGUA DA ZONA INDUSTRIAL DE AZAMBUJA	95	2008/04/10	BE	2008/07/01		10.980,45		5.00				
401	05	99	14132	LIGAÇÕES EXTERIORES NAS TUBAGENS DA E.E.DE ÁGUA DA ZONA INDUSTRIAL DE AZAMBUJA			BE	2008/09/23		1.852,49						
401	05	99	14132	LIGAÇÕES EXTERIORES NAS TUBAGENS DA E.E.DE ÁGUA DA ZONA INDUSTRIAL DE AZAMBUJA			BE	2008/09/29		7.964,62		5.00	1.583,33	10.402,84	21.638,70	
401	05	99	14397	REDE DE ÁGUA EM TORRE PENALVA - VILA NOVA DE S PEDRO	95	2008/09/15				124.647,88		5.00	6.232,39	39.471,80	85.176,08	
401	05	99	14884	INSTALAÇÃO SONDAS NO RESERVATORIO DA ZONA INDUSTRIAL DE AZAMBUJA	95	2008/12/11				893,66		5.00	44,70	271,88	621,78	
401	05	99	14934	ABASTECIMENTO DE ÁGUA AO BAIRRO DA ONIA	95	2008/07/01				20.763,90		5.00	1.038,19	6.748,24	14.015,66	
401	05	99	15154	TRABALHOS COMPLEMENTARES Á ESTAÇÃO ELEVATORIA DE ÁGUA DE AVEIRAS DE BAIXO	95	2008/07/01				4.535,00		5.00	226,75	1.473,88	3.061,12	
401	05	99	15200	CONSTRUÇÃO DA E.E. DE ÁGUA EM AVEIRAS DE BAIXO	95	2008/10/06				33.992,60		5.00	1.699,63	10.622,69	23.369,91	
401	05	99	16636	MONTAGEM DE ORGAOS DE COMANDO NA REDE DE DISTRIBUIÇÃO DE ÁGUA DA ZONA INDUSTRIAL	95	2009/09/10				25.549,12		5.00	1.277,47	6.813,14	18.735,98	
401	05	99	17875	RAMAIS DE ABASTECIMENTO DE ÁGUA - 2008	01	2010/12/31				49.565,34		5.00	2.478,28	10.119,61	39.445,73	
401	05	99	17894	AMPLIAÇÃO DA REDE DE ÁGUAS NA RUA DAS ROSAS EM CASAIS DE BAIXO	01	2010/12/31				8.490,50		5.00	424,52	1.733,46	6.757,04	
401	05	99	17903	CONDUITA DE ÁGUA NA RUA DAS SALGADAS EM AVEIRAS DE CIMA	01	2010/12/31				18.544,18		5.00	927,20	3.786,07	14.758,11	
401	05	99	18380	RAMAIS DE BASTECIMENTO DE ÁGUA DO CONCELHO 2006	01	2011/11/07				37.024,87		5.00	1.851,24	5.862,26	31.162,61	
401	05	99	19061	REORDENAMENTO URBANO DA AV.25 DEZEMBRO - CASAIS VALE BREJO-AV.CIMA	95	2014/06/30				363.581,43		5.00	10.604,46	10.604,46	352.976,97	
Total Geral ou a Transportar .....								916.169,01	2.874.669,59				136.203,85	1.977.871,14	896.798,45	

Tipos de Aquisição		Movimento	
Tipo	Descrição		
01	Aquisição a título oneroso em estado novo		
02	Aquisição a título oneroso em estado de uso		
03	Cessão		
04	Produção em oficinas próprias		
05	Transferência		
06	Troca		
07	Locação		
08	Doação		
09	Outros		
10	Permuta		
100	Dação - Entrega		
11	Reinventariado		
89	Posse Efectiva		
90	Direito de superfície		
91	Escritura de Compra		
92	Escritura de Venda		
94	Escritura de concessão		

Tipo		Descrição	Movimento
95	Construção		
96	Escritura de doação		
97	Desafectação		
98	Expropriação		
99	Escritura de Cedência		

I D E N T I F I C A Ç Ã O D O S B E N S				AQUISIÇÃO		ATIVO IMOBILIZADO (Valores aquisição ou outro na falta daqueles)	VARIAÇÃO PATRIMONIAL		Valor Patrimonial Atualizado	REINTEGRAÇÕES E AMORTIZAÇÕES				Valor Patrimonial Líquido	ALIENAÇÕES/ABATES/TRANSFER.			
Cl.	Tip	Bem	Nr. Inv.	Descrição	Tip	Data	T.	Data	Valor	Tx. I	Tx A.	Do Período	Acumulados	T.	Valor	Data		
401 05	01	2072		LADEIRA DO RELOGIO	95	1999/07/05			103.188,27	5.00	5.00	4.887,90	81.192,95		21.995,32			
401 05	01	2073		ESTRADAS NA FREGUESIA DE AZAMBUJA	95	1997/06/18	RA	2009/01/02	240.357,78	5.00					40.574,92			
401 05	01	2073		ESTRADAS NA FREGUESIA DE AZAMBUJA			RE	2003/09/13	63.606,65		12.50	20.287,51	263.389,51		13.587,07			
401 05	01	2074		ESTRADAS NA FREGUESIA DE AVEIRAS DE BAIXO	95	1997/03/29			128.404,67	5.00	5.00	6.270,91	114.817,60					
401 05	01	2075		CM ENTRE A EM 513 E VALE DO PARAISO	95	2002/12/31			154.657,02	5.00	5.00	7.184,10	97.783,25		56.873,77			
401 05	01	2076		ESTRADAS FREGUESIA MAÇUSSA/MANIQUE INTENDENTE/VILA NOVA SAO PEDRO	95	1997/06/18	AC	2010/01/01	294.714,35	5.00								
401 05	01	2076		ESTRADAS FREGUESIA MAÇUSSA/MANIQUE INTENDENTE/VILA NOVA SAO PEDRO			RE	2003/12/06	4.506,37		7.69	10.540,32	214.898,16		84.322,56			
401 05	01	2077		EM 509-1 - MANIQUE INTENDENTE/QUEBRADAS	95	1997/11/12			479.590,37	5.00	5.00	21.428,51	418.876,32		60.714,05			
401 05	01	2079		EM 638	95	1997/07/30			83.276,45	5.00	5.00	3.886,27	73.560,98		9.715,47			
401 05	01	2080		EM 511	95	1998/09/20			389.398,56	5.00	5.00	17.972,23	323.500,35		65.898,21			
401 05	01	2082		EM CARVALHOS À EM 510	95	1996/10/01			114.349,35	5.00	5.00	5.082,19	105.455,52		8.893,83			
401 05	01	2084		EM 645 DA EM 511-2 (ARRIFANA)AO CM 1139 (MOITA DO LOBO)	95	1992/09/22	AC	2010/01/01	43.909,65	5.00								
401 05	01	2084		EM 645 DA EM 511-2 (ARRIFANA)AO CM 1139 (MOITA DO LOBO)			RE	2003/04/12	1.511,61		7.69	1.063,54	36.912,86		8.508,40			
401 05	01	2085		VALE COELHO	95	1995/05/18			155.034,55	5.00	5.00	7.267,27	152.612,17		2.422,38			
401 05	01	2086		CM CASAIS DOS BRITOS/AZAMBUJA	95	1996/05/21			296.095,44	5.00	5.00	14.025,55	277.394,63		18.700,81			
401 05	01	2087		CM AVEIRAS DE BAIXO A CASAIS DA AMENDOEIRA	95	1995/03/09			256.178,43	5.00	5.00	12.395,71	254.112,39		2.066,04			
401 05	01	2088		ESTRADA MATA BURROS - 2ªFASE - VALE ESPINGARDEIRO A VALE DO PARAISO	95	1995/03/31			159.127,24	5.00	5.00	7.699,75	157.844,08		1.283,16			
401 05	01	2090		EM 513	95	1999/09/01	AC	2010/01/01	119.572,57	5.00								
401 05	01	2090		EM 513			BE	2005/03/03	5.923,67		6.67	4.481,23	80.684,04		44.812,20			
401 05	01	2091		EM 513 - 1 À EM 637	95	1998/11/06			117.850,10	5.00	5.00	5.336,59	97.393,08		20.457,02			
401 05	01	2092		EM 513 - 4 - VALE DO BREJO	95	1999/01/13			99.379,96	5.00	5.00	4.969,03	79.504,10		19.875,86			
401 05	01	2093		EM 513 - 2 VALE DO PARAISO À EN 366	95	1998/11/06			93.421,72	5.00	5.00	4.230,43	77.205,14		16.216,58			
401 05	01	2094		ESTRADA DO CAMPO EM 642	95	1997/09/30			62.071,07	5.00	5.00	2.833,68	54.514,59		7.556,48			
401 05	01	2095		ESTRADA DA CASA BRANCA - EM 642-01	95	1999/01/13			107.800,34	5.00	5.00	5.389,99	86.240,19		21.560,15			
401 05	01	2096		CAMINHOS AZAMBUJA/AVEIRAS DE BAIXO/AVEIRAS DE CIMA	95	1997/12/22			97.120,50	5.00	5.00	4.293,78	84.597,12		12.523,38			
401 05	01	2097		CAMINHOS EM ALCOENTRE E MAÇUSSA	95	1998/07/06			97.004,39	5.00	5.00	4.564,92	81.027,25		15.977,14			
401 05	01	2098		ESTRADA DO ALQUEIDÃO	95	1999/01/13			92.189,14	5.00	5.00	4.609,48	73.751,37		18.437,77			
401 05	01	2099		PAVIMENTAÇÃO RUA VALE TALHA E REPARAÇÃO ESTRADA VALE DA PEDRA	95	1999/09/21	AC	2010/01/01	45.977,63	5.00								
401 05	01	2099		PAVIMENTAÇÃO RUA VALE TALHA E REPARAÇÃO ESTRADA VALE DA PEDRA			BE	2005/03/03	1.476,84		6.67	1.683,07	30.623,93		16.830,54			
401 05	01	2100		TROÇO ALTERNATIVO EN 365 - AVEIRAS DE CIMA	95	1999/09/21	AC	2010/01/01	135.825,56	5.00								
401 05	01	2100		TROÇO ALTERNATIVO EN 365 - AVEIRAS DE CIMA			BE	2005/03/03	5.158,16									
401 05	01	2100		TROÇO ALTERNATIVO EN 365 - AVEIRAS DE CIMA			RE	2003/09/13	2.397,57		6.67	5.255,52	90.826,12		52.555,17			
401 05	01	2101		EN 366 - ALCOENTRE	95	1999/09/17			227.366,54	5.00	5.00	10.584,31	177.973,15		49.393,39			
401 05	01	2102		EN 3.1	95	1999/10/23			381.303,22	5.00	5.00	17.598,64	297.709,91		83.593,31			
401 05	01	2103		EN 365-2	95	2001/10/12	AC	2010/01/01	270.951,03	5.00								
401 05	01	2103		EN 365-2			BE	2005/03/03	66.469,35	6.67	6.67	14.161,51	195.805,30		141.615,08			
401 05	01	2104		CAMINHOS NAS FREGUESIAS	95	2001/11/26			118.056,34	5.00	5.00	5.487,13	80.561,01		37.495,33			
401 05	01	2105		ESTRADAS NAS FREGUESIAS DE AVEIRAS DE CIMA E MAÇUSSA	95	2002/07/19			136.786,82	5.00	5.00	6.565,76	87.543,55		49.243,27			
401 05	01	2106		ESTRADAS AZAMBUJA/VALE ESPINGARDEIRO/VALE DO PARAISO	95	2002/07/19	AC	2010/01/01	143.917,77	5.00								
401 05	01	2106		ESTRADAS AZAMBUJA/VALE ESPINGARDEIRO/VALE DO PARAISO			RE	2003/09/13	45.401,67		7.69	9.106,16	116.469,98		72.849,46			
Total Geral ou a Transportar .....																251.142,99	4.364.780,60	1.076.548,12

ENTIDADE		45.3.07 - VIAÇÃO RURAL										Data : 2015/02/27 Ano : 2014 Moeda : EUR Página : 2					
CMA		Período : 1800/01/01 a 2014/12/31															
I D E N T I F I C A Ç Ã O D O S B E N S		AQUISIÇÃO		ATIVO IMOBILIZADO (Valores aquisição ou outro na falta daqueles)		VARIAÇÃO PATRIMONIAL		Valor Patrimonial Atualizado		REINTEGRAÇÕES E AMORTIZAÇÕES			ALIENAÇÕES/ABATES/TRANSFER.				
Cl.	Tipo Bem	Nr. Inv.	Descrição	Tipo	Data	T.	Data	Valor	Valor Patrimonial Atualizado	Tx. I	Tx A.	Do Período	Acumulados	Valor Patrimonial Líquido	T.	Valor	Data
401	05	01	3716	REPARAÇÃO DO PONTOA DA MARGANA	95	2001/09/20			59.107,55	5.00	5.00	2.786,49	40.530,90	18.576,65			
401	05	01	3720	CAMINHO DE ACESSO A ETAR DE MANIQUE - PAVIMENTAÇÃO	95	2000/09/27	AC	2010/01/01	35.845,68	5.00							
401	05	01	3720	CAMINHO DE ACESSO A ETAR DE MANIQUE - PAVIMENTAÇÃO			BE	2005/03/03	4.214,10		6.67	1.554,91	24.510,54	15.549,24			
401	05	01	3721	CAMINHO DE ACESSO A ETAR DA MAÇUSSA - PAVIMENTAÇÃO	95	2000/04/27			37.757,66	5.00	5.00	1.841,83	28.088,00	9.669,66			
401	05	01	5461	PONTOA DO BRINSAL - QUEBRADAS	95	2003/08/28			50.462,84	5.00	5.00	2.414,81	29.735,99	20.726,85			
401	05	01	5462	REPARAÇÃO DA PONTE DA VALA REAL AZAMBUJA	95	2003/04/03			3.414,22	5.00	5.00	167,47	2.032,35	1.381,87			
401	05	01	7467	ESTRADAS DIVERSAS 2004	95	2004/12/31			137.012,70	5.00	5.00	6.429,66	73.252,05	63.760,65			
401	05	01	9561	BENEFICIAÇÃO ESTRADA MAÇUSSA - PONTEVEL	95	2005/01/10			54.762,92	5.00	5.00	2.738,14	27.381,46	27.381,46			
401	05	01	11369	ESTABILIZAÇÃO DO PONTOA DO CARRASCO-AVEIRAS CIMA	95	2006/10/17			17.813,39	5.00	5.00	850,79	7.816,64	9.996,75			
401	05	99	14352	TRABALHOS DIVERSOS EM MANIQUE DO INTENDENTE/VILA NOVA DE S. PEDRO	95	2008/07/01			52.656,90	5.00	5.00	2.632,86	17.113,55	35.543,35			
401	05	01	14359	ESTRADAS MUNICIPAIS NA FREGUESIA DE ALCOENTRE (2005-2007)	95	2008/07/02	BE	2009/01/02	2.816,47	5.00							
401	05	01	14359	ESTRADAS MUNICIPAIS NA FREGUESIA DE ALCOENTRE (2005-2007)			BE	2010/12/31	1.783,01		5.56	14.155,25	93.330,36	196.993,72			
401	05	01	14360	ESTRADAS MUNICIPAIS NA FREGUESIA DE AV. BAIXO (2005-2007)	95	2008/07/02			108.661,37	5.00	5.26	5.636,35	36.534,60	73.272,29			
401	05	01	14361	ESTRADAS MUNICIPAIS NA FREGUESIA DE AV. CIMA (2005-2007)	95	2008/07/02	BE	2009/01/02	6.001,75	5.00							
401	05	01	14361	ESTRADAS MUNICIPAIS NA FREGUESIA DE AV. CIMA (2005-2007)			BE	2010/12/31	4.161,52								
401	05	01	14361	ESTRADAS MUNICIPAIS NA FREGUESIA DE AV. CIMA (2005-2007)			BE	2011/12/30	13.338,52		5.88	20.719,34	133.571,18	288.344,17			
401	05	01	14362	ESTRADAS MUNICIPAIS NA FREGUESIA DE AZAMBUJA (2005-2007)	95	2008/07/02	BE	2009/01/02	2.831,85	5.00							
401	05	01	14362	ESTRADAS MUNICIPAIS NA FREGUESIA DE AZAMBUJA (2005-2007)			BE	2010/12/31	86.440,19		5.56	18.759,07	111.877,24	261.063,62			
401	05	01	14363	ESTRADAS MUNICIPAIS NA FREGUESIA DA MAÇUSSA (2005-2007)	95	2008/07/02	BE	2009/01/02	2.792,42	5.00							
401	05	01	14363	ESTRADAS MUNICIPAIS NA FREGUESIA DA MAÇUSSA (2005-2007)			BE	2010/12/31	153.094,92		5.56	7.484,47	48.935,89	104.159,03			
401	05	01	14364	ESTRADAS MUNICIPAIS NA FREGUESIA DE MANIQUE DO INTENDENTE (2005-2007)	95	2008/07/02	BE	2009/01/02	8.793,68	5.00							
401	05	01	14364	ESTRADAS MUNICIPAIS NA FREGUESIA DE MANIQUE DO INTENDENTE (2005-2007)			BE	2010/01/02	6.876,20								
401	05	01	14364	ESTRADAS MUNICIPAIS NA FREGUESIA DE MANIQUE DO INTENDENTE (2005-2007)			BE	2010/12/31	165,85		5.56	962,58	5.551,63	13.395,69			
401	05	01	14365	ESTRADAS MUNICIPAIS NA FREGUESIA DE V.N. RAINHA (2005-2007)	95	2008/07/02	BE	2009/01/02	1.866,47	5.00							
401	05	01	14365	ESTRADAS MUNICIPAIS NA FREGUESIA DE V.N. RAINHA (2005-2007)			BE	2010/12/31	187,11		5.56	4.062,57	26.804,49	56.537,48			
401	05	01	14366	ESTRADAS MUNICIPAIS NA FREGUESIA DE V.N.S. PEDRO (2005-2007)	95	2008/07/02	BE	2010/12/31	23.066,95	5.00	5.56	6.577,87	39.962,49	91.541,85			
401	05	01	14367	ESTRADAS MUNICIPAIS NA FREGUESIA DE VALE DO PARAISO (2005-2007)	95	2008/07/02	BE	2009/01/02	4.188,06	5.00							
401	05	01	14367	ESTRADAS MUNICIPAIS NA FREGUESIA DE VALE DO PARAISO (2005-2007)			BE	2010/12/31	176,02		5.56	334,97	2.083,99	4.661,37			
401	05	01	14378	CONSTRUÇÃO DE ESTRADAS MUNICIPAIS	95	2008/07/02	BE	2010/01/02	31.456,71	5.00							
401	05	01	14378	CONSTRUÇÃO DE ESTRADAS MUNICIPAIS			RA	2008/07/03	408.028,68		6.25	20.841,19	178.775,91	229.252,77			
401	05	01	14936	PAVIMENTAÇÃO EM TAGARRO,CASAIS VALE DO BREJO, CASAIS VALE COELHO, DIVERSAS ZONAS DE AVEIRAS DE CIMA	95	2008/07/01			109.433,59	5.00	5.00	5.471,70	35.565,98	73.867,61			
					Total Geral ou a Transportar .....		7.598.074,08		402.385,96			377.565,31	5.328.235,84	2.672.224,20			

I D E N T I F I C A Ç Ã O D O S B E N S				AQUISIÇÃO		ACTIVO IMOBILIZADO (Valores aquisição ou outro na falta daqueles)		VARIAÇÃO PATRIMONIAL		Valor Patrimonial Atualizado		REINTEGRAÇÕES E AMORTIZAÇÕES				Valor Patrimonial Líquido		ALIENAÇÕES/ABATES/TRANSFER.	
Cl. Tipo	Bem	Nr. Inv.	Descrição	Tipo	Data	T.	Data	Valor			Tx. I	Tx. A.	Do Período	Acumulados		Valor	Data		
401 05	01	16332	ESTRADA CASAIS DAS BOIÇAS- ALCOENTRE	95	2009/01/02	105.242,81				105.242,81	5.00	5.00	5.262,14	31.572,84	73.669,97				
401 05	01	16463	REPARAÇÕES DIVERSAS NA PONTE DE TAGARRO	95	2009/06/30	609,00				609,00	5.00	5.00	30,44	169,96	439,04				
401 05	99	16464	ARRANJOS DA ESTRADA DE VILA NOVA DE S. PEDRO	95	2009/06/30	22.057,35				22.057,35	5.00	5.00	1.102,87	6.157,69	15.899,66				
401 05	01	16801	REABILITAÇÃO DA ESTRADA DE LIGAÇÃO DE CASAIS DE BAIXO A CASAIS DE BRITOS EM AZAMBUJA	95	2009/09/25	75.584,78				75.584,78	5.00	5.00	3.779,23	20.155,90	55.428,88				
401 05	01	17033	LOMBA REDUTORA DE VELOCIDADE- RUA D. JOAO PAULO II	95	2009/11/09	1.652,00				1.652,00	5.00	5.00	82,61	426,81	1.225,19				
401 05	01	17034	LOMBA REDUTORA DE VELOCIDADE- RUA D. JOAO PAULO II	95	2009/11/09	1.652,00				1.652,00	5.00	5.00	82,61	426,81	1.225,19				
401 05	01	17035	LOMBA REDUTORA DE VELOCIDADE- RUA D. JOAO PAULO II	95	2009/11/09	1.652,00				1.652,00	5.00	5.00	82,61	426,81	1.225,19				
401 05	01	17036	LOMBA REDUTORA DE VELOCIDADE- RUA DOS CAMPINOS	95	2009/11/09	1.652,00				1.652,00	5.00	5.00	82,61	426,81	1.225,19				
401 05	01	17037	LOMBA REDUTORA DE VELOCIDADE- RUA VITOR CORDON	95	2009/11/09	1.652,00				1.652,00	5.00	5.00	82,61	426,81	1.225,19				
401 05	01	17038	LOMBA REDUTORA DE VELOCIDADE- RUA D. ROLIN	95	2009/11/09	1.652,00				1.652,00	5.00	5.00	82,61	426,81	1.225,19				
401 05	01	17861	REPARAÇÃO PAVIMENTO RODOVIARIO DA ESTRADA MUNICIPAL JUNTO AO CEMITERIO DE MANIQUE INTENDENTE	01	2010/12/31	85.266,74				85.266,74	5.00	5.00	4.263,34	17.408,64	67.858,10				
401 05	01	17892	REPARAÇÃO PAVIMENTOS RUA SOARES ADRIAO E ENCONTRO PONTE NA RUA CARRASCO AVEIRAS CIMA	01	2010/12/31	9.632,02				9.632,02	5.00	5.00	481,61	1.966,56	7.665,46				
401 05	99	17897	CORRECÇÃO DA CURVA JOÃO MOREIRA	01	2010/12/31	54.236,85				54.236,85	1.25	1.25	677,96	2.768,34	51.468,51				
401 05	99	17933	SANEAMENTO DE PAVIMENTOS NA RUA DOS MAIAS - AZAMBUJA	01	2010/12/31	55.069,12				55.069,12	5.00	5.00	2.753,47	11.243,31	43.825,81				
401 05	99	17934	SANEAMENTO E PAVIMENTAÇÃO NOS CASAIS DAS BOIÇAS	01	2010/12/31	47.177,68				47.177,68	5.00	5.00	2.358,89	9.632,13	37.545,55				
401 05	99	17935	REPARAÇÃO DE PAVIMENTO NA URBANIZAÇÃO QUINTA DA BELA VISTA	01	2010/12/31	7.283,22				7.283,22	5.00	5.00	364,15	1.486,97	5.796,25				
401 05	99	17936	DRENAGEM DA ESTRADA DO CEMITÉRIO DE VILA NOVA DA RAINHA	01	2010/12/31	3.741,38				3.741,38	5.00	5.00	187,07	763,87	2.977,51				
401 05	99	17937	REPARAÇÃO DE PAVIMENTO NA TRAVESSA DOS CORTIÇOS EM AVEIRAS DE CIMA	01	2010/12/31	6.412,81				6.412,81	5.00	5.00	320,64	1.309,28	5.103,53				
401 05	99	18371	CONSTRUÇÃO DE GEODRENO EM ESTRADA NA MAÇUÇA	95	2011/10/18	9.524,74				9.524,74	5.00	5.00	476,23	1.547,75	7.976,99				
401 05	99	18382	REPARAÇÃO E LIMPEZA DE BERMAS EM ESTRADAS E CAMINHOS MUNICIPAIS	09	2011/11/25	85.707,69				85.707,69	5.00	5.00	4.285,39	13.570,40	72.137,29				
401 05	01	18494	REABILITAÇÃO DA ESTRADA DE MANIQUE DO INTENDENTE - MOITA DO LOBO	95	2012/10/01	166.553,02				166.553,02	5.00	5.00	8.327,65	18.737,21	147.815,81				
401 05	01	18519	REABILITAÇÃO DE ESTRADAS DE LIGAÇÃO ENTRE AS FREGUESIAS DE MAÇUÇA, MANIQUE DO INTENDENTE E ENTRE VILA NOVA S.PEDRO E MAÇUÇA	95	2012/07/02	101.556,20				101.556,20	5.00	5.00	5.077,81	12.694,53	88.861,67				
401 05	01	18658	REPARAÇÃO DA RUA DA CANEIRA EM AVEIRAS DE CIMA	95	2013/11/21	4.240,00				4.240,00	5.00	5.00	212,00	247,33	3.992,67				
Total Geral ou a Transportar .....							8.447.881,49		402.385,96				418.021,86	5.482.229,41	3.368.038,04				

Tipo	Tipos de Aquisição	
	Descrição	Movimento
01	Aquisição a título oneroso em estado novo	
02	Aquisição a título oneroso em estado de uso	
03	Cessão	
04	Produção em oficinas próprias	

Tipos de Aquisição		Movimento
Tipo	Descrição	
05	Transferência	
06	Troca	
07	Locação	
08	Doação	
09	Outros	
10	Permuta	
100	Doação - Entrega	
11	Reinventariado	
89	Posse Efectiva	
90	Direito de superfície	
91	Escritura de Compra	
92	Escritura de Venda	
94	Escritura de concessão	
95	Construção	
96	Escritura de doação	
97	Desafectação	
98	Expropriação	
99	Escritura de Cedência	

I D E N T I F I C A Ç Ã O D O S B E N S			AQUISIÇÃO		ACTIVO IMOBILIZADO (Valores aquisição ou outro na falta daqueles)	VARIAÇÃO PATRIMONIAL		Valor Patrimonial Atualizado	REINTEGRAÇÕES E AMORTIZAÇÕES				Valor Patrimonial Líquido	ALIENAÇÕES/ABATES/TRANSFER.	
Cl.	Tipo	Bem	Nr. Inv.	Descrição	Tipo	Data	T.	Data	Valor	Tx. I	Tx A.	Do Período	Acumulados	T.	Data
401	05	99	17905	EXECUÇÃO DE 3 LOMBAS RODOVIÁRIAS EM AVEIRAS DE CIMA	01	2010/12/31		7.419,47	7.419,47	5.00	5.00	370,98	1.514,83		
401	05	99	17906	EXECUÇÃO DE LOMBAS RODOVIÁRIAS EM MANIQUE DO INTENDENTE	01	2010/12/31		6.121,50	6.121,50	5.00	5.00	306,07	1.249,79		
401	05	99	17907	EXECUÇÃO DE LOMBAS REDUTORAS DE VELOCIDADE NAS FREGUESIAS DE MAÇUSSA, VILA NOVA DE S. PEDRO, ALCOENTRE E AVEIRAS DE CIMA	01	2010/12/31		41.532,81	41.532,81	5.00	5.00	2.076,65	8.479,64		
401	05	99	18367	LOMBAS REDUTORAS DE VELOCIDADE NAS FREGUESIAS DE AVEIRAS DE BAIXO E VILA NOVA DA RAINHA	95	2011/10/18		32.857,80	32.857,80	5.00	5.00	1.642,88	5.339,36		
401	05	99	18368	INSTALAÇÃO DE PILARTE NO LARGO DA IGREJA EM AZAMBUJA	01	2011/10/18		5.371,66	5.371,66	5.00	5.00	268,58	872,89		
Total Geral ou a Transportar .....						93.303,24			93.303,24			4.665,16	17.456,51		

Tipos de Aquisição			Movimento	
Tipo	Descrição			
01	Aquisição a título oneroso em estado novo			
02	Aquisição a título oneroso em estado de uso			
03	Cessão			
04	Produção em oficinas próprias			
05	Transferência			
06	Troca			
07	Locação			
08	Doação			
09	Outros			
10	Permuta			
100	Doação - Entrega			
11	Reinventariado			
89	Posse Efectiva			
90	Direito de superfície			
91	Escritura de Compra			
92	Escritura de Venda			
94	Escritura de concessão			
95	Construção			
96	Escritura de doação			
97	Desafectação			
98	Expropriação			
99	Escritura de Cedência			

I D E N T I F I C A Ç Ã O D O S B E N S				Aquisição		ACTIVO IMOBILIZADO (Valores aquisição ou outro na falta daqueles)	VARIAÇÃO PATRIMONIAL		Valor Patrimonial Atualizado	REINTEGRAÇÕES E AMORTIZAÇÕES				Valor Patrimonial Líquido	ALIENAÇÕES/ABATES/TRANSFER.		
Cl.	Tipo	Bem	Nr. Inv.	Descrição	Tipo		Data	T.		Data	Valor	Tx. I	Tx A.		Do Período	Acumulados	T.
401	04	05	1541	NOVO CEMITERIO DE AZAMBUJA	95	1996/12/02		AC 2010/01/01			1.25						
401	04	05	1541	NOVO CEMITERIO DE AZAMBUJA				BE 2002/02/05	145.079,58								
401	04	05	1541	NOVO CEMITERIO DE AZAMBUJA				BE 2005/04/27	5.188,05								
401	04	05	1541	NOVO CEMITERIO DE AZAMBUJA				BE 2005/08/29	93.151,03	487.658,69		1.33	5.692,86	89.159,10	398.499,59		
401	04	05	4546	CEMITERIO DE VALE DO PARAISO	95	2003/07/24				5.273,93		1.25	65,47	788,81	4.485,12		
401	04	05	5468	CASA NO INTERIOR DO CEMITERIO VELHO DE AZAMBUJA	95	2003/03/18				6.498,45		1.25	81,05	973,86	5.524,59		
401	04	05	5469	CEMITERIO DE VILA NOVA DE S. PEDRO	95	2003/10/06				3.416,25		1.25	42,28	510,25	2.906,00		
401	04	05	5478	CEMITERIO ANTIGO DE AZAMBUJA	95	2002/12/27		AC 2010/01/01				1.25					
401	04	05	5478	CEMITERIO ANTIGO DE AZAMBUJA				BE 2003/08/21	3.570,00								
401	04	05	5478	CEMITERIO ANTIGO DE AZAMBUJA				BE 2011/06/30	338,34	99.739,54		0.12	1.232,27	15.945,32	83.794,22		
401	04	05	5479	CEMITERIO EM AVEIRAS DE CIMA	95	1998/05/19		AC 2010/01/01				1.25					
401	04	05	5479	CEMITERIO EM AVEIRAS DE CIMA				BE 2002/03/15	66.207,16	159.689,65		1.39	1.937,70	29.864,16	129.825,49		
401	04	05	5480	CEMITERIO DE ALCORNTE	95	1996/12/02				70.236,39		1.25	865,93	16.621,02	53.615,37		
401	04	05	14353	ARRANJOS DE REQUALIFICAÇÃO DO CEMITERIO DE VILA NOVA DA RAINHA	95	2008/07/01				26.071,50		5.00	1.303,58	8.473,24	17.598,26		
401	04	05	16462	CEMITÉRIO DE QUEBRADAS	95	2009/06/30				92.952,29		1.25	1.161,91	6.487,31	86.464,98		
401	04	05	17452	REORDENAMENTO INTERNO DO CEMITERIO DOS CASAIS DA LAGOA	01	2010/12/31				29.924,04		1.25	374,05	1.527,37	28.396,67		
401	04	05	17889	EXECUCAO CASA DE BANHO E ARRUMES NO CEMITERIO QUEBRADAS	01	2010/12/31				31.306,68		1.25	391,33	1.597,93	29.708,75		
Total Geral ou a Transportar .....									313.534,16	1.012.767,41			13.148,43	171.948,37	840.819,04		

Tipos de Aquisição		Movimento	
Tipo		Descrição	
01	Aquisição a titulo oneroso em estado novo		
02	Aquisição a titulo oneroso em estado de uso		
03	Cessão		
04	Produção em oficinas próprias		
05	Transferência		
06	Troca		
07	Locação		
08	Doação		
09	Outros		
10	Permuta		
100	Dação - Entrega		
11	Reinventariado		
89	Posse Efectiva		
90	Direito de superficie		
91	Escritura de Compra		
92	Escritura de Venda		
94	Escritura de concessão		
95	Construção		
96	Escritura de doação		
97	Desafectação		
98	Expropriação		
99	Escritura de Cedência		



I D E N T I F I C A Ç Ã O D O S B E N S					Aquisição		ATIVO IMOBILIZADO (Valores aquisição ou outro na falta daqueles)		VARIAÇÃO PATRIMONIAL		Valor Patrimonial Atualizado		REINTEGRAÇÕES E AMORTIZAÇÕES			Valor Patrimonial Líquido		ALIENAÇÕES/ABATES/TRANSFER.	
Cl.	Tipo	Bem	Nr. Inv.	Descrição	Tipo	Data	T.	Data	Valor	Tx. I	Tx A.	Do Período	Acumulados	T.	Valor	Data			
401 05	99	7425		CASA DE COMANDO DE ALCOENTRE	95	2004/07/20			135.504,04	1.25	1.25	1.682,44	18.575,00				116.929,04		
401 04	99	7432		MURO DE SUPORTE EM AVEIRAS DE BAIXO - FRENTE JUNTA FREGUESIA	95	2004/05/31	AC	2010/01/01		1.25									
401 04	99	7432		MURO DE SUPORTE EM AVEIRAS DE BAIXO - FRENTE JUNTA FREGUESIA			BE	2005/03/11	807,98		1.33	143,47	1.569,76				10.042,72		
401 04	99	7433		RESGUARDO P/ PEOS NA RUA DA FONTE SANTA - AVEIRAS DE CIMA	95	2004/11/30			2.747,76	5.00	5.00	129,67	1.472,69				1.275,07		
401 05	01	8770		ROTUNDA E ARRANJO EXTERIOR CAPELA DE	95	2005/01/01			72.642,94	5.00	5.00	3.632,14	36.321,47				36.321,47		
401 05	99	14134		CASAS DA LAGOA- AV. BAIXO	95	2008/01/08			2.598,75	0.67	0.67	17,45	122,12				2.476,63		
				TRATAMENTO DA LINHA DE AGUA SOBRE A PONTE DO RAMAL DE CIMA EM VALE DO PARAISO-															
				ESTABILIZAÇÃO DA PONTE															
401 04	99	14351		MURO DE SUPORTE EM TAGARRO	95	2008/07/08			6.562,71	1.25	1.25	82,03	533,20				6.029,51		
401 04	99	15201		CONSTRUÇÃO DE MURO DE SUPORTE NA RUA DA FONTE EM QUEBRADAS	95	2008/07/01			35.558,17	5.00	5.00	1.777,91	11.556,41				24.001,76		
401 04	99	15203		CONSTRUÇÃO DE MURO DE SUPORTE DE TERRAS NA RUA 1º DEZEMBRO EM VALE DO PARAISO	95	2008/10/06			22.509,80	1.25	1.25	281,38	1.758,62				20.751,18		
401 04	99	15799		REPARAÇÃO DE MURO E VALA NA ESTRADA	95	2009/01/12			6.027,00	1.25	1.25	75,34	452,04				5.574,96		
				ALCOENTRE - MANIQUE DO INTENDENTE															
401 04	99	16881		CONSTRUÇÃO DE MURO DE ALVENARIA DE BLOCOS NA RUA DA LIBERDADE, AVEIRAS DE BAIXO	95	2009/07/15			1.808,10	1.25	1.25	22,61	124,34				1.683,76		
401 04	99	16891		CONSTRUÇÃO DE MURO DE SUPORTE EM AZAMBUJA- RIBEIRA DO VALVERDE	95	2009/01/02	BE	2010/12/31	1.688,11	1.25	1.27	489,06	2.903,93				36.638,52		
401 04	99	16896		CONSTRUÇÃO DE MURO DE SUPORTE-ALCOENTRE RUA D. JOAO I	95	2009/01/02	BE	2010/12/31	1.688,12	1.25	1.27	489,06	2.903,93				36.638,53		
401 05	99	17904		TRATAMENTO DA RIBEIRA JUNTO Á AVENIDA MUNICÍPIO DOS MOSTEIROS EM AZAMBUJA	01	2010/12/31			51.894,95	5.00	5.00	2.594,75	10.595,23				41.299,72		
401 04	99	18315		EXECUÇÃO DO MURO EM BETÃO ARMADO EM VILA NOVA DA RAINHA DEVIDO AS INTEMPÉRIES	95	2011/06/30			40.753,40	1.25	1.25	509,42	1.825,41				38.927,99		
401 04	99	18378		CONSTRUÇÃO DE MURO DE SUPORTE EM GABIOS EM ALCOENTRE	95	2011/11/03			41.292,30	1.25	1.25	516,16	1.634,51				39.657,79		
Total Geral ou a Transportar .....									510.597,31			12.442,89	92.348,66				418.248,65		
									4.184,21										

Tipos de Aquisição		Movimento	
Tipo	Descrição		
01	Aquisição a título oneroso em estado novo		
02	Aquisição a título oneroso em estado de uso		
03	Cessão		
04	Produção em oficinas próprias		
05	Transferência		
06	Troca		
07	Locação		
08	Doação		
09	Outros		
10	Permuta		
100	Doação - Entrega		
11	Reinventariado		
89	Posse Efectiva		
90	Direito de superfície		
91	Escritura de Compra		
92	Escritura de Venda		
94	Escritura de concessão		
95	Construção		
96	Escritura de doação		
97	Desafectação		

Tipo		Descrição	Movimento
98	Expropriação		
99	Escritura de Cedência		

RELAÇÃO DE VIATURAS ADQUIRIDAS / AVALIADAS ATÉ FINAL DE 2014

Conta	Identificação dos Bens				AQUISIÇÃO		Activo Imobilizado (val.Aquis. ou outro valor cont. na falta daqueles	Variação Patrimonial			Valor Patrimonial Atualizado	REINTEGRAÇÕES E AMORTIZAÇÕES				Valor Patrimonial Líquido	ALIENAÇÕES / ABATES / TRANSFERÊNCIAS		
	Ci.	Tipo	Bem	Nr. Inv.	Descrição	Tipo	Data	Tipo	Valor	Valor		VU	Taxas	Do Exercício	Acumuladas		Tipo	Valor	Data
42.3	109	03	99	4002	ROÇADOR	01	2003/03/28			0,00	1.515,60	12,50	12,50	0,00	1.515,60	0,00		0,00	
42.3	109	03	99	5080	ROÇADOR	01	2003/01/21			0,00	669,80	12,50	12,50	0,00	669,80	0,00		0,00	
42.3	109	03	99	5079	ROÇADOR	01	2003/01/21			0,00	669,81	12,50	12,50	0,00	669,81	0,00		0,00	
42.3	109	03	03	16530	CORTA MATO P/ TRACTOR	01	2009/09/17			0,00	1.899,24	20,00	20,00	0,00	1.899,24	0,00		0,00	
42.3	109	03	03	16760	MAQUINA CORTAR RELVA	01	2009/11/27			0,00	930,00	20,00	20,00	0,00	930,00	0,00		0,00	
42.3	109	03	99	16849	APARADOR RELVA	01	2009/12/17			0,00	79,95	12,50	12,50	10,03	50,89	29,06		0,00	
42.3	109	03	99	11185	LIMPA BERMAS/ CORTA VEGETACAO			BE	30-12-2010	364,54	19.520,13	0,00	25,00	1.986,54	19.520,13	0,00		0,00	
42.3	109	03	99	11185	LIMPA BERMAS/ CORTA VEGETACAO			BE	31-12-2007	778,45		0,00	0,00	0,00	0,00	0,00		0,00	
42.3	109	03	99	11185	LIMPA BERMAS/ CORTA VEGETACAO			BE	30-06-2008	400,64		0,00	0,00	0,00	0,00	0,00		0,00	
42.3	109	03	99	11185	LIMPA BERMAS/ CORTA VEGETACAO			BE	31-12-2008	391,12		0,00	0,00	0,00	0,00	0,00		0,00	
42.3	109	03	99	11185	LIMPA BERMAS/ CORTA VEGETACAO			BE	02-01-2009	289,19		0,00	0,00	0,00	0,00	0,00		0,00	
42.3	109	03	99	11185	LIMPA BERMAS/ CORTA VEGETACAO			BE	13-07-2009	137,97		0,00	0,00	0,00	0,00	0,00		0,00	
42.3	109	03	99	11185	LIMPA BERMAS/ CORTA VEGETACAO			BE	11-08-2009	69,17		0,00	0,00	0,00	0,00	0,00		0,00	
42.3	109	03	99	11185	LIMPA BERMAS/ CORTA VEGETACAO			BE	17-09-2009	69,46		0,00	0,00	0,00	0,00	0,00		0,00	
42.3	109	03	99	11185	LIMPA BERMAS/ CORTA VEGETACAO			BE	15-10-2009	69,56		0,00	0,00	0,00	0,00	0,00		0,00	
42.3	109	03	99	11185	LIMPA BERMAS/ CORTA VEGETACAO			BE	29-10-2009	69,66		0,00	0,00	0,00	0,00	0,00		0,00	
42.3	109	03	99	11185	LIMPA BERMAS/ CORTA VEGETACAO			BE	17-12-2009	69,91		0,00	0,00	0,00	0,00	0,00		0,00	
42.3	109	03	99	11185	LIMPA BERMAS/ CORTA VEGETACAO			BE	31-12-2009	69,98		0,00	0,00	0,00	0,00	0,00		0,00	
42.3	109	03	99	11185	LIMPA BERMAS/ CORTA VEGETACAO			BE	17-05-2010	280,72		0,00	0,00	0,00	0,00	0,00		0,00	
42.3	109	03	99	11185	LIMPA BERMAS/ CORTA VEGETACAO			BE	30-06-2010	140,81		0,00	0,00	0,00	0,00	0,00		0,00	
42.3	109	03	99	11185	LIMPA BERMAS/ CORTA VEGETACAO			BE	30-12-2006	138,95		0,00	12,50	0,00	0,00	0,00		0,00	
42.3	202	03	03	7155	TOYOTA HILUX	02	2004/02/05			0,00	4.985,00	10,00	10,00	40,61	49.850,00	0,00		0,00	
42.3	202	09	01	1518	TRACTOR AGRICOLA MASSEY FERGUSON	03	1993/04/15	AV	16-10-2008	16.162,65	16.162,65	10,00	20,00	16.162,65	0,00	0,00		0,00	
42.3	202	07	04	1514	VARREDOURA/ ASPIRADORA IVECO	01	2002/12/31			0,00	95.489,92	7,14	7,14	5.915,55	84.131,94	11.337,98		0,00	
42.3	202	07	05	1513	EMPILHADOR			BE	20-09-2005	532,40	10.745,28	0,00	20,00	563,86	10.745,28	0,00		0,00	
42.3	202	09	01	1519	TRACTOR MASSEY FERGUSON			RE	05-07-2006	5.967,30	0,00	0,00	0,00	0,00	0,00	0,00		0,00	
42.3	202	09	01	1519	TRACTOR MASSEY FERGUSON	01	1998/12/30	AC	01-01-2010	0,00	0,00	10,00	0,00	0,00	0,00	0,00		0,00	
42.3	202	09	01	1519	TRACTOR MASSEY FERGUSON			RE	28-04-2011	6.080,74	56.827,62	0,00	20,00	2.633,83	53.535,24	3.292,38		0,00	
42.3	202	03	04	1510	RENAULT G 340 TRACTOR			RE	10-08-2009	5.891,76	25.933,61	0,00	25,00	2.580,85	25.933,61	0,00		0,00	
42.3	202	03	04	1510	RENAULT G 340 TRACTOR			RE	18-06-2009	4.386,41		0,00	0,00	0,00	0,00	0,00		0,00	
42.3	202	03	04	1510	RENAULT G 340 TRACTOR			RE	02-01-2008	2.732,85		0,00	0,00	0,00	0,00	0,00		0,00	
42.3	202	03	04	1510	RENAULT G 340 TRACTOR			RE	31-08-2006	4.239,01		0,00	0,00	0,00	0,00	0,00		0,00	
42.3	202	03	04	1510	RENAULT G 340 TRACTOR	03	1993/10/27	BE	30-06-2004	8.683,58	0,00	10,00	0,00	0,00	0,00	0,00		0,00	
42.3	202	07	05	1513	EMPILHADOR	01	2000/07/07			0,00		10,00	0,00	0,00	0,00	0,00		0,00	
42.3	202	07	05	3661	MINI-RECTROESCAVADORA JCB	01	2001/03/08			0,00	33.235,65	10,00	10,00	0,00	33.235,65	0,00		0,00	
42.3	202	07	05	3659	RECTROESCAVADORA CASE			RE	30-05-2006	10.800,09	61.712,87	0,00	16,67	3.508,63	58.204,44	3.508,43		0,00	

RELAÇÃO DE VIATURAS ADQUIRIDAS / AVALIADAS ATÉ FINAL DE 2014

Conta	Identificação dos Bens				AQUISIÇÃO		Activo Imobilizado (val.Aquis. ou outro valor cont. na falta daqueles	Variação Patrimonial			Valor Patrimonial Atualizado	REINTEGRAÇÕES E AMORTIZAÇÕES				Valor Patrimonial Líquido	ALIENAÇÕES / ABATES / TRANSFERÊNCIAS		
	Ci.	Tipo	Bem	Nr. Inv.	Descrição	Tipo	Data	Tipo	Valor	Valor		VU	Taxas	Do Exercício	Acumuladas		Tipo	Valor	Data
42.3	202	07	05	3659	RETROESCAVADORA CASE			GR	14-04-2003	3.023,94	0,00	0,00	0,00	0,00	0,00	0,00		0,00	
42.3	202	07	05	3659	RETROESCAVADORA CASE			BE	22-09-2005	387,20	0,00	0,00	0,00	0,00	0,00	0,00		0,00	
42.3	202	07	05	3659	RETROESCAVADORA CASE			BE	04-02-2004	2.564,94	0,00	0,00	0,00	0,00	0,00	0,00		0,00	
42.3	202	07	05	3659	RETROESCAVADORA CASE	01	1999/07/27	AC	01-01-2010	0,00	0,00	10,00	0,00	0,00	0,00	0,00		0,00	
42.3	202	07	05	3658	MOTONIVELADORA KOMATSU			RE	31-05-2005	2.417,12	157.272,38	0,00	20,00	8.315,65	157.272,38	0,00		0,00	
42.3	202	07	05	3658	MOTONIVELADORA KOMATSU			BE	20-10-2005	6.622,50	0,00	0,00	0,00	0,00	0,00	0,00		0,00	
42.3	202	07	05	3658	MOTONIVELADORA KOMATSU	01	2000/12/27	AC	01-01-2010	0,00	0,00	10,00	0,00	0,00	0,00	0,00		0,00	
42.3	202	07	05	3663	DUMPER LOMBARDINI	02	1996/09/18			0,00	7.481,97	10,00	10,00	0,00	7.481,97	0,00		0,00	
42.3	202	07	05	8839	PORTA PALETES P/ GRUA	01	2005/04/26			0,00	695,75	10,00	10,00	0,00	695,75	16,53		0,00	
42.3	202	07	04	17917	RETROESCAVADORA JCB			BE	15-09-2011	1.237,74	76.976,71	0,00	7,14	5.214,13	21.359,37	55.617,34		0,00	
42.3	202	07	04	17917	RETROESCAVADORA JCB	07	2010/12/31	BE	13-05-2011	854,85	0,00	7,14	0,00	0,00	0,00	0,00		0,00	
42.3	202	09	01	14411	TRACTOR AGRICOLA CASE	07	2008/09/12	BE	29-12-2011	855,68	0,00	10,00	0,00	0,00	0,00	0,00		0,00	
42.3	202	09	01	14411	TRACTOR AGRICOLA CASE			RG	10-05-2012	-541,20	26.714,48	0,00	1,32	2.687,83	16.859,18	9.855,30		0,00	
42.3	202	07	04	11184	VOLVO FL	01	2006/05/19	BE	19-05-2006	6.715,50	6.715,50	7,14	7,14	464,23	4.239,86	2.475,64		0,00	
42.3	202	07	04	11186	RETROESCAVADORA JCB	07	2006/11/07	BE	31-12-2007	2.470,47	0,00	7,14	0,00	0,00	0,00	0,00		0,00	
42.3	202	07	04	11186	RETROESCAVADORA JCB			BE	30-06-2008	1.462,03	0,00	0,00	0,00	0,00	0,00	0,00		0,00	
42.3	202	07	04	11186	RETROESCAVADORA JCB			BE	31-12-2008	1.014,97	0,00	0,00	0,00	0,00	0,00	0,00		0,00	
42.3	202	07	04	11186	RETROESCAVADORA JCB			BE	02-01-2009	1.053,19	0,00	0,00	0,00	0,00	0,00	0,00		0,00	
42.3	202	07	04	11186	RETROESCAVADORA JCB			BE	13-07-2009	429,28	0,00	0,00	0,00	0,00	0,00	0,00		0,00	
42.3	202	07	04	11186	RETROESCAVADORA JCB			BE	11-08-2009	215,01	0,00	0,00	0,00	0,00	0,00	0,00		0,00	
42.3	202	07	04	11186	RETROESCAVADORA JCB			BE	17-09-2009	215,61	0,00	0,00	0,00	0,00	0,00	0,00		0,00	
42.3	202	07	04	11186	RETROESCAVADORA JCB			BE	15-10-2009	215,94	0,00	0,00	0,00	0,00	0,00	0,00		0,00	
42.3	202	07	04	11186	RETROESCAVADORA JCB			BE	29-10-2009	216,16	0,00	0,00	0,00	0,00	0,00	0,00		0,00	
42.3	202	07	04	11186	RETROESCAVADORA JCB			BE	17-12-2009	216,32	0,00	0,00	0,00	0,00	0,00	0,00		0,00	
42.3	202	07	04	11186	RETROESCAVADORA JCB			BE	31-12-2009	216,45	0,00	0,00	0,00	0,00	0,00	0,00		0,00	
42.3	202	07	04	11186	RETROESCAVADORA JCB			BE	17-05-2010	867,05	0,00	0,00	0,00	0,00	0,00	0,00		0,00	
42.3	202	07	04	11186	RETROESCAVADORA JCB			BE	30-06-2010	434,32	0,00	0,00	0,00	0,00	0,00	0,00		0,00	
42.3	202	07	04	11186	RETROESCAVADORA JCB			BE	30-12-2010	913,60	0,00	0,00	0,00	0,00	0,00	0,00		0,00	
42.3	202	07	04	11186	RETROESCAVADORA JCB			BE	31-12-2010	441,38	61.031,78	0,00	10,00	4.175,59	36.326,43	24.705,35		0,00	
42.3	206	02	03	12787	BOTE SALVA VIDAS	01	2007/10/31			0,00	2.980,00	10,00	10,00	0,00	2.980,00	740,10		0,00	
42.4	201	01	03	1462	VOLKSWAGEN CADDY	01	1996/07/09			0,00	11.712,72	16,66	16,67	0,00	11.712,72	0,00		0,00	
42.4	201	01	03	1463	VOLKSWAGEN CADDY	01	1996/07/17			0,00	11.712,72	16,66	16,67	0,00	11.712,72	0,00		0,00	
42.4	201	01	02	1479	VOLKSWAGEN POLO	01	1996/07/17			0,00	10.197,59	16,66	16,67	0,00	10.197,59	0,00		0,00	
42.4	201	01	03	1485	VOLKSWAGEN POLO	01	1999/12/30			0,00	16.345,56	16,66	16,67	0,00	16.345,56	0,00		0,00	
42.4	201	01	03	1487	VOLKSWAGEN POLO	01	1999/12/30			0,00	16.345,56	16,66	16,67	0,00	16.345,56	0,00		0,00	
42.4	201	08	01	1488	MOTOCICLO FAMEL	01	1996/07/16			0,00	0,00	16,66	0,00	0,00	0,00	0,00		0,00	

RELAÇÃO DE VIATURAS ADQUIRIDAS / AVALIADAS ATÉ FINAL DE 2014

Conta	Identificação dos Bens					AQUISIÇÃO		Activo Imobilizado (val.Aquis. ou outro valor cont. na falta daqueles	Variação Patrimonial		Valor Patrimonial Atualizado	REINTEGRAÇÕES E AMORTIZAÇÕES				Valor Patrimonial Líquido	ALIENAÇÕES / ABATES / TRANSFERÊNCIAS		
	Cl.	Tip	Bem	Nr. Inv.	Descrição	Tip	Data		Tip	Valor		VU	Taxas	Do Exercício	Acumuladas		Tip	Valor	Data
42.4	201	10	02	3657	BARCO VARINO - VALA REAL	02	1997/06/11	55.441,39	01-01-2010	0,00	0,00	10,00	0,00	0,00	0,00	0,00			
42.4	201	10	02	3657	BARCO VARINO - VALA REAL			0,00	15-06-2004	2.366,91	0,00	0,00	0,00	0,00	0,00	0,00			
42.4	201	10	02	3657	BARCO VARINO - VALA REAL			0,00	17-06-2005	405,09	58.213,39	0,00	20,00	1.750,40	58.213,39	0,00	0,00		
42.4	201	01	02	15206	NISSAN MICRA	07	2008/09/17	12.498,01	31-12-2010	43,20	0,00	16,66	0,00	0,00	0,00	0,00			
42.4	201	01	02	15206	NISSAN MICRA			0,00	29-12-2011	419,92	0,00	0,00	0,00	0,00	0,00	0,00			
42.4	201	01	02	15206	NISSAN MICRA			0,00	10-05-2012	-257,09	12.704,04	0,00	3,57	1.479,11	12.704,04	0,00	0,00		
42.4	201	01	02	17879	NISSAN MICRA	01	2010/12/31	7.860,00		0,00	7.860,00	16,66	16,67	1.309,99	5.349,14	2.510,86	0,00		
42.4	201	01	02	18033	NISSAN MICRA	01	2011/10/04	3.939,81		0,00	3.939,81	16,66	16,67	656,63	2.134,06	1.805,75	0,00		
42.4	201	01	02	18034	NISSAN MICRA	01	2011/11/04	3.939,81		0,00	3.939,81	16,66	16,67	656,63	2.079,34	1.860,47	0,00		
42.4	202	01	02	638	VOLKSWAGEN BORA	01	2002/03/12	33.140,13	22-06-2009	2.513,66	0,00	12,50	0,00	0,00	0,00	0,00			
42.4	202	01	02	638	VOLKSWAGEN BORA			0,00	09-09-2011	5.830,06	41.483,85	0,00	100,00	0,00	41.483,85	0,00	0,00		
42.4	202	01	02	640	AUDI A6	01	2002/04/26	47.560,38		0,00	47.560,38	12,50	12,50	0,00	47.560,38	0,00	0,00		
42.4	202	01	02	1492	FORD TRANSIT KOMBI	01	2001/12/13	23.911,03		0,00	23.911,03	12,50	12,50	0,00	23.911,03	0,00	0,00		
42.4	202	02	03	1497	FORD TRANSIT	02	1998/02/25	11.222,95		0,00	11.222,95	10,00	10,00	0,00	11.222,95	0,00	0,00		
42.4	202	03	03	1499	NISSAN PICK-UP NAVARA	01	2002/04/30	29.361,92	15-09-2010	8.618,52	37.980,44	10,00	50,00	0,00	37.980,44	0,00	0,00		
42.4	202	03	03	1500	NISSAN PICK-UP 4X4	01	2002/04/30	24.896,10		0,00	24.896,10	10,00	10,00	0,00	24.896,10	0,00	0,00		
42.4	202	03	03	1501	NISSAN PICK-UP 4X4	01	2001/06/28	26.734,69		0,00	26.734,69	10,00	10,00	0,00	26.734,69	0,00	0,00		
42.4	202	03	03	1502	FORD TRANSIT	01	1999/12/30	9.975,96		0,00	9.975,96	10,00	10,00	0,00	9.975,96	0,00	0,00		
42.4	202	03	03	1504	NISSAN CABSTAR	01	2001/06/28	21.873,53		0,00	21.873,53	10,00	10,00	0,00	21.873,53	0,00	0,00		
42.4	202	03	04	1505	MITSUBISHI CANTER	01	1997/03/05	8.479,56		0,00	8.479,56	10,00	10,00	0,00	8.479,56	0,00	0,00		
42.4	202	03	04	1506	VOLVO FM	01	2001/07/27	83.918,14	03-10-2008	6.481,81	90.399,95	10,00	10,00	2.506,99	80.998,92	9.401,03	0,00		
42.4	202	03	04	1508	MITSUBISHI FUSO	02	1997/04/09	9.477,16		0,00	9.477,16	10,00	10,00	0,00	9.477,16	0,00	0,00		
42.4	202	03	04	1509	VOLVO FL	03	1993/11/16	0,00	02-01-2008	1.455,13	0,00	10,00	0,00	0,00	0,00	0,00	0,00		
42.4	202	03	04	1509	VOLVO FL			0,00	05-05-2009	5.194,96	6.650,09	0,00	25,00	0,00	6.650,09	0,00	0,00		
42.4	202	04	04	1511	TOYOTA COASTER	02	2002/12/31	36.474,60	02-01-2004	4.655,93	0,00	10,00	0,00	0,00	0,00	0,00	0,00		
42.4	202	04	04	1511	TOYOTA COASTER			0,00	03-05-2005	5.575,46	0,00	0,00	0,00	0,00	0,00	0,00	0,00		
42.4	202	04	04	1511	TOYOTA COASTER			0,00	03-06-2005	892,50	0,00	0,00	0,00	0,00	0,00	0,00	0,00		
42.4	202	04	04	1511	TOYOTA COASTER			0,00	25-11-2010	4.053,50	51.651,99	0,00	50,00	0,00	51.651,99	0,00	0,00		
42.4	202	04	04	1512	IVECO 391	01	1999/11/27	160.867,56		0,00	160.867,56	10,00	10,00	0,00	160.867,56	0,00	0,00		
42.4	202	04	04	8370	TOYOTA CAETANO OPTIMO	07	2005/01/15	80.381,36	09-06-2005	6.764,04	0,00	10,00	0,00	0,00	0,00	0,00	0,00		
42.4	202	04	04	8370	TOYOTA CAETANO OPTIMO			0,00	30-12-2005	3.587,64	0,00	0,00	0,00	0,00	0,00	0,00	0,00		
42.4	202	04	04	8370	TOYOTA CAETANO OPTIMO			0,00	30-12-2006	4.104,68	0,00	0,00	0,00	0,00	0,00	0,00	0,00		
42.4	202	04	04	8370	TOYOTA CAETANO OPTIMO			0,00	15-12-2007	4.236,51	0,00	0,00	0,00	0,00	0,00	0,00	0,00		
42.4	202	04	04	8370	TOYOTA CAETANO OPTIMO			0,00	30-06-2008	2.194,51	0,00	0,00	0,00	0,00	0,00	0,00	0,00		
42.4	202	04	04	8370	TOYOTA CAETANO OPTIMO			0,00	31-12-2008	2.148,71	0,00	0,00	0,00	0,00	0,00	0,00	0,00		
42.4	202	04	04	8370	TOYOTA CAETANO OPTIMO			0,00	02-01-2009	319,97	103.737,42	0,00	16,67	10.917,98	103.737,42	0,00	0,00		

RELAÇÃO DE VIATURAS ADQUIRIDAS / AVALIADAS ATÉ FINAL DE 2014

Conta	Identificação dos Bens					AQUISIÇÃO		Activo Imobilizado (val.Aquis. ou outro valor cont. na falta daqueles	Variação Patrimonial			Valor Patrimonial Atualizado	REINTEGRAÇÕES E AMORTIZAÇÕES				Valor Patrimonial Líquido	ALIENAÇÕES / ABATES / TRANSFERÊNCIAS		
	Ci.	Tipo	Bem	Nr. Inv.	Descrição	Tipo	Data		Tipo	Valor	Valor		VU	Taxas	Do Exercício	Acumuladas		Tipo	Valor	Data
42.4	202	03	04	8371	NISSAN ATLEON		07/2005/01/01	38.787,90	BE	29-12-2005	1.827,51	0,00	10,00	0,00	0,00	0,00	0,00		0,00	
42.4	202	03	04	8371	NISSAN ATLEON			0,00	BE	30-12-2005	867,15	0,00	0,00	0,00	0,00	0,00	0,00		0,00	
42.4	202	03	04	8371	NISSAN ATLEON			0,00	BE	30-12-2006	1.975,47	0,00	0,00	0,00	0,00	0,00	0,00		0,00	
42.4	202	03	04	8371	NISSAN ATLEON			0,00	BE	15-12-2007	2.058,38	0,00	0,00	0,00	0,00	0,00	0,00		0,00	
42.4	202	03	04	8371	NISSAN ATLEON			0,00	BE	15-06-2008	1.073,04	0,00	0,00	0,00	0,00	0,00	0,00		0,00	
42.4	202	03	04	8371	NISSAN ATLEON			0,00	BE	31-12-2008	154,37	46.743,82	0,00	14,29	4.113,78	49.972,14	3.771,68		0,00	
42.4	202	04	04	8372	TOYOTA CAETANO OPTIMO		07/2005/03/15	91.454,05	BE	30-12-2005	3.640,36	0,00	10,00	0,00	0,00	0,00	0,00		0,00	
42.4	202	04	04	8372	TOYOTA CAETANO OPTIMO			0,00	BE	30-12-2006	4.561,31	0,00	0,00	0,00	0,00	0,00	0,00		0,00	
42.4	202	04	04	8372	TOYOTA CAETANO OPTIMO			0,00	BE	15-12-2007	4.701,32	0,00	0,00	0,00	0,00	0,00	0,00		0,00	
42.4	202	04	04	8372	TOYOTA CAETANO OPTIMO			0,00	BE	30-06-2008	2.431,12	0,00	0,00	0,00	0,00	0,00	0,00		0,00	
42.4	202	04	04	8372	TOYOTA CAETANO OPTIMO			0,00	BE	31-12-2008	2.377,02	0,00	0,00	0,00	0,00	0,00	0,00		0,00	
42.4	202	04	04	8372	TOYOTA CAETANO OPTIMO			0,00	BE	02-01-2009	1.171,02	110.336,20	0,00	16,67	11.684,22	110.336,20	0,00		0,00	
42.4	202	04	04	11038	TOYOTA CAETANO OPTIMO		07/2006/03/15	84.230,31	BE	30-12-2006	3.441,58	0,00	10,00	0,00	0,00	0,00	0,00		0,00	
42.4	202	04	04	11038	TOYOTA CAETANO OPTIMO			0,00	BE	15-12-2007	4.166,10	0,00	0,00	0,00	0,00	0,00	0,00		0,00	
42.4	202	04	04	11038	TOYOTA CAETANO OPTIMO			0,00	BE	30-06-2008	2.147,24	0,00	0,00	0,00	0,00	0,00	0,00		0,00	
42.4	202	04	04	11038	TOYOTA CAETANO OPTIMO			0,00	BE	31-12-2008	2.097,45	0,00	0,00	0,00	0,00	0,00	0,00		0,00	
42.4	202	04	04	11038	TOYOTA CAETANO OPTIMO			0,00	BE	02-01-2009	1.437,64	0,00	0,00	0,00	0,00	0,00	0,00		0,00	
42.4	202	04	04	11038	TOYOTA CAETANO OPTIMO			0,00	BE	13-07-2009	731,57	0,00	0,00	0,00	0,00	0,00	0,00		0,00	
42.4	202	04	04	11038	TOYOTA CAETANO OPTIMO			0,00	BE	11-08-2009	366,77	0,00	0,00	0,00	0,00	0,00	0,00		0,00	
42.4	202	04	04	11038	TOYOTA CAETANO OPTIMO			0,00	BE	17-09-2009	367,79	0,00	0,00	0,00	0,00	0,00	0,00		0,00	
42.4	202	04	04	11038	TOYOTA CAETANO OPTIMO			0,00	BE	15-10-2009	368,32	0,00	0,00	0,00	0,00	0,00	0,00		0,00	
42.4	202	04	04	11038	TOYOTA CAETANO OPTIMO			0,00	BE	29-10-2009	368,86	0,00	0,00	0,00	0,00	0,00	0,00		0,00	
42.4	202	04	04	11038	TOYOTA CAETANO OPTIMO			0,00	BE	17-12-2009	369,58	0,00	0,00	0,00	0,00	0,00	0,00		0,00	
42.4	202	04	04	11038	TOYOTA CAETANO OPTIMO			0,00	BE	31-12-2009	369,97	0,00	0,00	0,00	0,00	0,00	0,00		0,00	
42.4	202	04	04	11038	TOYOTA CAETANO OPTIMO			0,00	BE	17-05-2010	1.077,70	101.540,88	0,00	16,67	10.156,51	87.998,99	13.541,89		0,00	
42.4	202	03	03	12072	NISSAN PICK-UP 4X4		09/2007/06/28	13.885,00			0,00	13.885,00	10,00	10,00	1.308,63	10.702,59	3.162,41		0,00	
42.4	202	03	03	12653	NISSAN PICK-UP 4X4		09/2007/06/28	13.275,00			0,00	13.275,00	10,00	10,00	1.252,94	10.247,17	3.027,83		0,00	
42.4	202	04	04	12654	TOYOTA CAETANO OPTIMO		07/2007/05/28	86.307,26	BE	20-12-2007	2.803,50	0,00	10,00	0,00	0,00	0,00	0,00		0,00	
42.4	202	04	04	12654	TOYOTA CAETANO OPTIMO			0,00	BE	30-06-2008	2.102,09	0,00	0,00	0,00	0,00	0,00	0,00		0,00	
42.4	202	04	04	12654	TOYOTA CAETANO OPTIMO			0,00	BE	31-12-2008	2.042,30	0,00	0,00	0,00	0,00	0,00	0,00		0,00	
42.4	202	04	04	12654	TOYOTA CAETANO OPTIMO			0,00	BE	02-01-2009	1.416,26	0,00	0,00	0,00	0,00	0,00	0,00		0,00	
42.4	202	04	04	12654	TOYOTA CAETANO OPTIMO			0,00	BE	26-06-2009	723,29	0,00	0,00	0,00	0,00	0,00	0,00		0,00	
42.4	202	04	04	12654	TOYOTA CAETANO OPTIMO			0,00	BE	11-08-2009	363,06	0,00	0,00	0,00	0,00	0,00	0,00		0,00	
42.4	202	04	04	12654	TOYOTA CAETANO OPTIMO			0,00	BE	17-09-2009	363,32	0,00	0,00	0,00	0,00	0,00	0,00		0,00	
42.4	202	04	04	12654	TOYOTA CAETANO OPTIMO			0,00	BE	15-10-2009	364,52	0,00	0,00	0,00	0,00	0,00	0,00		0,00	
42.4	202	04	04	12654	TOYOTA CAETANO OPTIMO			0,00	BE	29-10-2009	365,05	0,00	0,00	0,00	0,00	0,00	0,00		0,00	
42.4	202	04	04	12654	TOYOTA CAETANO OPTIMO			0,00	BE	17-12-2009	365,40	0,00	0,00	0,00	0,00	0,00	0,00		0,00	
42.4	202	04	04	12654	TOYOTA CAETANO OPTIMO			0,00	BE	31-12-2009	365,65	0,00	0,00	0,00	0,00	0,00	0,00		0,00	

RELAÇÃO DE VIATURAS ADQUIRIDAS / AVALIADAS ATÉ FINAL DE 2014

Identificação dos Bens					AQUISIÇÃO		Activo Imobilizado (val.Aquis. ou outro valor cont. na falta daqueles	Variação Patrimonial		Valor Patrimonial Atualizado	REINTEGRAÇÕES E AMORTIZAÇÕES				Valor Patrimonial Líquido	ALIENAÇÕES / ABATES / TRANSFERÊNCIAS		
Conta	Cl.	Tipo	Bem	Nr. Inv.	Descrição	Tipo		Data	Tipo		Valor	Taxas	Do Exercício	Acumuladas		Tipo	Valor	Data
42.4	202	04	04	12654	TOYOTA CAETANO OPTIMO			0,00	BE	17-05-2010	1.484,35	0,00	0,00	0,00	0,00			
42.4	202	04	04	12654	TOYOTA CAETANO OPTIMO			0,00	BE	30-06-2010	733,42	0,00	0,00	0,00	0,00			
42.4	202	04	04	12654	TOYOTA CAETANO OPTIMO			0,00	BE	30-12-2010	1.541,98	0,00	0,00	0,00	0,00			
42.4	202	04	04	12654	TOYOTA CAETANO OPTIMO			0,00	BE	31-12-2010	772,13	0,00	0,00	0,00	0,00			
42.4	202	04	04	12654	TOYOTA CAETANO OPTIMO			0,00	BE	01-06-2011	1.270,79	0,00	0,00	0,00	0,00			
42.4	202	04	04	12654	TOYOTA CAETANO OPTIMO			0,00	BE	06-06-2011	820,99	104.185,36	0,00	16,67	10.525,51	78.748,64	25.436,72	
42.4	202	03	02	12655	NISSAN CABSTAR	07	2007/08/31	19.453,22	BE	25-12-2007	320,91	0,00	12,50	0,00	0,00	0,00	0,00	
42.4	202	03	02	12655	NISSAN CABSTAR			0,00	BE	30-06-2008	546,68	0,00	0,00	0,00	0,00	0,00	0,00	
42.4	202	03	02	12655	NISSAN CABSTAR			0,00	BE	31-12-2008	379,26	0,00	0,00	0,00	0,00	0,00	0,00	
42.4	202	03	02	12655	NISSAN CABSTAR			0,00	BE	02-01-2009	392,83	0,00	0,00	0,00	0,00	0,00	0,00	
42.4	202	03	02	12655	NISSAN CABSTAR			0,00	BE	13-07-2009	161,89	0,00	0,00	0,00	0,00	0,00	0,00	
42.4	202	03	02	12655	NISSAN CABSTAR			0,00	BE	11-08-2009	81,28	0,00	0,00	0,00	0,00	0,00	0,00	
42.4	202	03	02	12655	NISSAN CABSTAR			0,00	BE	17-09-2009	81,33	0,00	0,00	0,00	0,00	0,00	0,00	
42.4	202	03	02	12655	NISSAN CABSTAR			0,00	BE	15-10-2009	81,62	0,00	0,00	0,00	0,00	0,00	0,00	
42.4	202	03	02	12655	NISSAN CABSTAR			0,00	BE	29-10-2009	81,74	0,00	0,00	0,00	0,00	0,00	0,00	
42.4	202	03	02	12655	NISSAN CABSTAR			0,00	BE	17-12-2009	81,82	0,00	0,00	0,00	0,00	0,00	0,00	
42.4	202	03	02	12655	NISSAN CABSTAR			0,00	BE	31-12-2009	81,88	0,00	0,00	0,00	0,00	0,00	0,00	
42.4	202	03	02	12655	NISSAN CABSTAR			0,00	BE	17-05-2010	327,88	0,00	0,00	0,00	0,00	0,00	0,00	
42.4	202	03	02	12655	NISSAN CABSTAR			0,00	BE	30-06-2010	164,20	0,00	0,00	0,00	0,00	0,00	0,00	
42.4	202	03	02	12655	NISSAN CABSTAR			0,00	BE	30-12-2010	345,13	0,00	0,00	0,00	0,00	0,00	0,00	
42.4	202	03	02	12655	NISSAN CABSTAR			0,00	BE	31-12-2010	172,76	0,00	0,00	0,00	0,00	0,00	0,00	
42.4	202	03	02	12655	NISSAN CABSTAR			0,00	BE	01-06-2011	284,25	0,00	0,00	0,00	0,00	0,00	0,00	
42.4	202	03	02	12655	NISSAN CABSTAR			0,00	BE	06-06-2011	189,86	0,00	0,00	0,00	0,00	0,00	0,00	
42.4	202	03	02	12655	NISSAN CABSTAR			0,00	BE	06-07-2011	95,05	0,00	0,00	0,00	0,00	0,00	0,00	
42.4	202	03	02	12655	NISSAN CABSTAR			0,00	BE	26-09-2011	184,54	23.508,13	0,00	25,00	2.855,47	21.604,52	1.903,61	
42.4	202	03	03	12656	NISSAN PICK-UP 4X4	07	2007/08/31	20.500,00	BE	25-11-2007	338,18	0,00	10,00	0,00	0,00	0,00	0,00	
42.4	202	03	03	12656	NISSAN PICK-UP 4X4			0,00	BE	30-06-2008	576,09	0,00	0,00	0,00	0,00	0,00	0,00	
42.4	202	03	03	12656	NISSAN PICK-UP 4X4			0,00	BE	31-12-2008	399,65	0,00	0,00	0,00	0,00	0,00	0,00	
42.4	202	03	03	12656	NISSAN PICK-UP 4X4			0,00	BE	02-01-2009	413,96	0,00	0,00	0,00	0,00	0,00	0,00	
42.4	202	03	03	12656	NISSAN PICK-UP 4X4			0,00	BE	13-07-2009	170,59	0,00	0,00	0,00	0,00	0,00	0,00	
42.4	202	03	03	12656	NISSAN PICK-UP 4X4			0,00	BE	11-08-2009	85,65	0,00	0,00	0,00	0,00	0,00	0,00	
42.4	202	03	03	12656	NISSAN PICK-UP 4X4			0,00	BE	17-09-2009	85,70	0,00	0,00	0,00	0,00	0,00	0,00	
42.4	202	03	03	12656	NISSAN PICK-UP 4X4			0,00	BE	15-10-2009	86,01	0,00	0,00	0,00	0,00	0,00	0,00	
42.4	202	03	03	12656	NISSAN PICK-UP 4X4			0,00	BE	29-10-2009	86,14	0,00	0,00	0,00	0,00	0,00	0,00	
42.4	202	03	03	12656	NISSAN PICK-UP 4X4			0,00	BE	17-12-2009	86,23	0,00	0,00	0,00	0,00	0,00	0,00	
42.4	202	03	03	12656	NISSAN PICK-UP 4X4			0,00	BE	31-12-2009	86,29	0,00	0,00	0,00	0,00	0,00	0,00	
42.4	202	03	03	12656	NISSAN PICK-UP 4X4			0,00	BE	17-05-2010	345,51	0,00	0,00	0,00	0,00	0,00	0,00	
42.4	202	03	03	12656	NISSAN PICK-UP 4X4			0,00	BE	30-06-2010	173,04	0,00	0,00	0,00	0,00	0,00	0,00	
42.4	202	03	03	12656	NISSAN PICK-UP 4X4			0,00	BE	30-12-2010	363,70	0,00	0,00	0,00	0,00	0,00	0,00	
42.4	202	03	03	12656	NISSAN PICK-UP 4X4			0,00	BE	31-12-2010	182,05	0,00	0,00	0,00	0,00	0,00	0,00	
42.4	202	03	03	12656	NISSAN PICK-UP 4X4			0,00	BE	01-06-2011	299,55	0,00	0,00	0,00	0,00	0,00	0,00	
42.4	202	03	03	12656	NISSAN PICK-UP 4X4			0,00	BE	06-06-2011	200,08	0,00	0,00	0,00	0,00	0,00	0,00	

RELAÇÃO DE VIATURAS ADQUIRIDAS / AVALIADAS ATÉ FINAL DE 2014

Conta	Identificação dos Bens				AQUISIÇÃO		Activo Imobilizado (val.Aquis. ou outro valor cont. na falta daqueles	Variação Patrimonial			Valor Patrimonial Atualizado	REINTEGRAÇÕES E AMORTIZAÇÕES				Valor Patrimonial Líquido	ALIENAÇÕES / ABATES / TRANSFERÊNCIAS		
	Cl.	Tipo	Bem	Nr. Inv.	Descrição	Tipo	Data	Tipo	Valor	Valor		VU	Taxas	Do Exercício	Acumuladas		Tipo	Valor	Data
42.4	202	03	03	12656	NISSAN PICK-UP 4X4			BE	06-07-2011	100,17	0,00	0,00	0,00	0,00	0,00	0,00		0,00	
42.4	202	03	03	12656	NISSAN PICK-UP 4X4			BE	26-09-2011	194,47	24.773,06	0,00	16,67	2.422,02	18.314,49	6.458,57		0,00	
42.4	202	02	02	14125	NISSAN CABSTAR	02	2008/01/29		21-02-2008	3.103,44	11.803,44	33,33	33,33	0,00	11.803,44	0,00		0,00	
42.4	202	01	02	14126	NISSAN PRIMASTAR	02	2008/06/24			0,00	12.613,00	33,33	33,33	0,00	12.613,00	0,00		0,00	
42.4	202	01	02	14127	NISSAN PRIMASTAR	02	2008/06/24			0,00	11.706,00	33,33	33,33	0,00	11.706,00	0,00		0,00	
42.4	202	03	03	16634	NISSAN NAVARA	08	2009/10/26			0,00	28.368,24	10,00	10,00	2.836,85	14.893,39	13.474,85		0,00	
42.4	202	01	02	17568	NISSAN PRIMASTAR COMBI	07	2010/06/30	BE	29-12-2011	506,16	24.590,74	12,50	14,29	2.867,83	13.358,35	11.232,39		0,00	
42.4	202	03	03	17913	NISSAN NOTE	01	2010/10/25	BE	29-12-2011	155,94	10.215,94	10,00	1,03	1.118,64	4.622,81	5.593,13		0,00	
42.4	202	01	02	17915	AUDI A6 LIMOUSINE	07	2010/12/31	BE	15-09-2011	661,16	40.000,00	12,50	12,50	4.613,90	19.129,65	21.531,51		0,00	
42.4	202	03	03	18374	NISSAN NOTE	01	2011/08/16			0,00	9.600,00	10,00	10,00	960,00	3.280,00	6.320,00		0,00	
42.4	202	07	03	18375	VIATURA TOYOTA HILUX 4X4 - EQUIPAS SAPADORES FLORESTAIS	01	2011/09/01			0,00	31.320,26	10,00	10,00	3.132,04	10.440,11	20.880,15		0,00	
42.4	202	03	04	19098	KIA HERCULES	01	2014/09/11			0,00	4.950,00	10,00	10,00	165,00	165,00	4.785,00		0,00	
42.4	202	01	01	19099	NISSAN NOTE	01	2014/09/11			0,00	6.745,15	12,50	12,50	281,05	281,50	6.464,10		0,00	
TOTALS GERAIS										249.704,00	2.129.385,34			134.575,74	1.891.863,68	237.521,66			

Legenda do Tipo de Aquisição:	
01	Aquisição a Título oneroso em estado de novo
02	Aquisição a Título oneroso em estado de uso
03	Cessão
07	Locação Financeira
08	Doação
09	Outros



Data de Emissão : 2015/02/27

CONTA IMOBILIZADO : 42.3

- EQUIPAMENTO BASICO

Classificador Geral			Patrimonio inicial		Acréscimos Patrimoniais				Diminuições Patrimoniais				Patrimonio Final		Variação Patrimonial		
Cl.	Tipo Bem	Designacao	Bruto	Líquido	Aquisições	Reavaliações e outras alterações	Grandes reparações ou melhorias	Total	Abates	Desvalorizações	Amortizações		Bruto	Líquido	Bruta	Líquida	
			(3)	(4)	(5)	(6)	(7)	(8=5+6+7)	(9)	(10)	(11)	(12)	(13=9+10+11)	(14=3+8-9-10)	(15=14-12)	(16=14-3)	(17=15-4)
101	01																
	07	EQUIPAMENTO INFORMÁTICO , HARDWARE , IMPRESSORAS															
101	01	EQUIPAMENTO INFORMÁTICO , HARDWARE , LEITORES OPTICOS	172,80									172,80		172,80			
101	01	EQUIPAMENTO INFORMÁTICO , HARDWARE , PROJECTORES DE IMAGEM DE ECRÃ( Data display )	2.737,49									2.737,49		2.737,49			
101	01	EQUIPAMENTO INFORMÁTICO , HARDWARE , TERMINAIS	3.034,50									3.034,50		3.034,50			
101	01	EQUIPAMENTO INFORMÁTICO , HARDWARE , Outro equipamento informatico	2.640,00									2.640,00		2.640,00			
101	02	EQUIPAMENTO INFORMÁTICO , SOFTWARE , OUTROS SOFTWARES	6.480,00									6.480,00		6.480,00			
102	01	EQUIPAMENTO DE TELECOMUNICACOES , EQUIP.TELEMOM. E SISTEMAS INTERCOM. DE DIF. SONORA , CENTRAL TELEFONICA (PPCA)	11.511,95									11.511,95		11.511,95			
102	01	EQUIPAMENTO DE TELECOMUNICACOES , EQUIP.TELEMOM. E SISTEMAS INTERCOM. DE DIF. SONORA , Equip. de navegação por satélite	1.743,91	361,60	305,00			305,00			276,28	1.658,59	276,28	2.048,91	390,32	305,00	28,72
102	01	EQUIPAMENTO DE TELECOMUNICACOES , EQUIP.TELEMOM. E SISTEMAS INTERCOM. DE DIF. SONORA , EQUIPAMENTO DE SUPERVISÃO E CONTROLO	11.694,00	5.595,75													
102	01	EQUIPAMENTO DE TELECOMUNICACOES , EQUIP.TELEMOM. E SISTEMAS INTERCOM. DE DIF. SONORA , Repetidores rádio	5.206,25														
102	01	EQUIPAMENTO DE TELECOMUNICACOES , EQUIP.TELEMOM. E SISTEMAS INTERCOM. DE DIF. SONORA , TELEFONES	301,53									301,53		301,53			
102	01	EQUIPAMENTO DE TELECOMUNICACOES , EQUIP.TELEMOM. E SISTEMAS INTERCOM. DE DIF. SONORA , TELEMÓVEIS	327,87									327,87		327,87			
102	01	EQUIPAMENTO DE TELECOMUNICACOES , EQUIP.TELEMOM. E SISTEMAS INTERCOM. DE DIF. SONORA , TERMINAL DE RÁDIO BASE (fixo)	1.906,00									1.906,00		1.906,00			
102	01	EQUIPAMENTO DE TELECOMUNICACOES , EQUIP.TELEMOM. E SISTEMAS INTERCOM. DE DIF. SONORA , TERMINAL DE RÁDIO MÓVEL	9.416,79	842,64							792,42	9.366,57	792,42	9.416,79	50,22		-792,42
102	01	EQUIPAMENTO DE TELECOMUNICACOES , EQUIP.TELEMOM. E SISTEMAS INTERCOM. DE DIF. SONORA , TERMINAL DE RÁDIO PORTÁTIL	8.984,80	192,00							192,00	8.984,80	192,00	8.984,80			-192,00
102	01	EQUIPAMENTO DE TELECOMUNICACOES , EQUIP.TELEMOM. E SISTEMAS INTERCOM. DE DIF. SONORA , TORRE DE COMUNICAÇÕES E ANTENAS	1.505,36									1.505,36		1.505,36			
102	01	EQUIPAMENTO DE TELECOMUNICACOES , EQUIP.TELEMOM. E SISTEMAS INTERCOM. DE DIF. SONORA , Outro material, aparelhos, utens. e instal. de uso específico	1.645,14	530,31							234,98	1.349,81	234,98	1.645,14	295,33		-234,98
103	01	EQUIPAMENTO E MATERIAL DE ESCRITORIO E DE REPROGRAFIA , MOBILIARIO , Armarios	44.790,31	7.587,38							2.324,51	39.527,44	2.324,51	44.790,31	5.262,87		-2.324,51
Total .....			114.098,70	15.109,68	305,00			305,00			5.490,71	104.479,73	5.490,71	114.403,70	9.923,97	305,00	-5.185,71

Data de Emissão : 2015/02/27

CONTA IMOBILIZADO : 42.3

-

EQUIPAMENTO BASICO

Classificador Geral			Patrimonio inicial		Acréscimos Patrimoniais				Diminuições Patrimoniais				Patrimonio Final			Variação Patrimonial	
Cl.	Tipo Bem	Designacao	Bruto	Líquido	Aquisições	Reavaliações e outras alterações	Grandes reparações ou melhorias	Total	Abates	Desvalorizações	Amortizações		Bruto	Líquido	Bruta	Líquida	
			(3)	(4)	(5)	(6)	(7)	(8=5+6+7)	(9)	(10)	(11)	(12)	(13=9+10+11)	(14=3+8-9-10)	(15=14-12)	(16=14-3)	(17=15-4)
103 01 02		EQUIPAMENTO E MATERIAL DE ESCRITORIO E DE REPROGRAFIA , MOBILIARIO , Bancos	1.118,78	601,72							128,87	645,93	128,87	1.118,78	472,85		-128,87
103 01 03		EQUIPAMENTO E MATERIAL DE ESCRITORIO E DE REPROGRAFIA , MOBILIARIO , Biombos	612,59	89,65							30,01	552,95	30,01	612,59	59,64		-30,01
103 01 04		EQUIPAMENTO E MATERIAL DE ESCRITORIO E DE REPROGRAFIA , MOBILIARIO , Blocos de gavetas	4.509,07	871,75							276,74	3.914,06	276,74	4.509,07	595,01		-276,74
103 01 05		EQUIPAMENTO E MATERIAL DE ESCRITORIO E DE REPROGRAFIA , MOBILIARIO , Cadeiras	39.249,90	4.505,12							1.711,67	36.456,45	1.711,67	39.249,90	2.793,45		-1.711,67
103 01 06		EQUIPAMENTO E MATERIAL DE ESCRITORIO E DE REPROGRAFIA , MOBILIARIO , Cofres	123,64									123,64		123,64			
103 01 08		EQUIPAMENTO E MATERIAL DE ESCRITORIO E DE REPROGRAFIA , MOBILIARIO , Estantes	10.034,28	4.735,42							1.249,84	6.548,70	1.249,84	10.034,28	3.485,58		-1.249,84
103 01 10		EQUIPAMENTO E MATERIAL DE ESCRITORIO E DE REPROGRAFIA , MOBILIARIO , Mesas	35.124,04	5.246,98							1.835,79	31.712,85	1.835,79	35.124,04	3.411,19		-1.835,79
103 01 11		EQUIPAMENTO E MATERIAL DE ESCRITORIO E DE REPROGRAFIA , MOBILIARIO , Placards	5.133,98	696,33							217,21	4.654,86	217,21	5.133,98	479,12		-217,21
103 01 12		EQUIPAMENTO E MATERIAL DE ESCRITORIO E DE REPROGRAFIA , MOBILIARIO , Secretarias	14.570,20	1.399,94							476,70	13.646,96	476,70	14.570,20	923,24		-476,70
103 01 99		EQUIPAMENTO E MATERIAL DE ESCRITORIO E DE REPROGRAFIA , MOBILIARIO , Outro mobiliario	6.832,20	606,50							189,89	6.415,59	189,89	6.832,20	416,61		-189,89
103 02 11		EQUIPAMENTO E MATERIAL DE ESCRITORIO E DE REPROGRAFIA , MAQUINAS DE ESCRITORIO , OUTRAS MAQUINAS E APARELHOS	249,90									249,90		249,90			
103 03 03		EQUIPAMENTO E MATERIAL DE ESCRITORIO E DE REPROGRAFIA , EQUIPAMENTO DE REPROGRAFIA , Guilhotinas	466,48									466,48		466,48			
103 03 99		EQUIPAMENTO E MATERIAL DE ESCRITORIO E DE REPROGRAFIA , EQUIPAMENTO DE REPROGRAFIA , Outro equipameto de reprografia	292,02									292,02		292,02			
104 07 06		EQUIPAMENTO PARA INVESTIGACAO, DE MEDIDA E DE UTILIZACAO TEC , EQUIPAMENTO DE DESENHO, TOPOGRAFIA E CARTOGRAFIA , CAVALETES	115,53	17,17							9,91	108,27	9,91	115,53	7,26		-9,91
104 07 99		EQUIPAMENTO PARA INVESTIGACAO, DE MEDIDA E DE UTILIZACAO TEC , EQUIPAMENTO DE DESENHO, TOPOGRAFIA E CARTOGRAFIA , OUTROS INSTRUMENTOS E MATERIAL DE USO ESPECIFICO	273,46	36,10							33,74	271,10	33,74	273,46	2,36		-33,74
104 09 01		EQUIPAMENTO PARA INVESTIGACAO, DE MEDIDA E DE UTILIZACAO TEC , INSTRUMENTOS DE PESAGEM , BALANÇAS	449,53	37,95								425,33	13,75	449,53	24,20		-13,75
104 09 02		EQUIPAMENTO PARA INVESTIGACAO, DE MEDIDA E DE UTILIZACAO TEC , INSTRUMENTOS DE PESAGEM , BÁSCULAS	292,14									292,14		292,14			
105 01 03		EQUIPAMENTO E MATERIAL PARA SERVICOS DE SAUDE , EQUIPAMENTOS E APARELHOS MEDICO-CIRURGICOS , TENSÍOMETROS	93,90									93,90		93,90			
105 04 01		EQUIPAMENTO E MATERIAL PARA SERVICOS DE SAUDE , MOBILIARIO HOSPITALAR , ARMARIOS	672,78	314,07							84,04	442,75	84,04	672,78	230,03		-84,04
Total .....			234.313,12	34.268,38	305,00			305,00			11.748,87	211.793,61	11.748,87	234.618,12	22.824,51	305,00	-11.443,87

Data de Emissão : 2015/02/27

CONTA IMOBILIZADO : 42.3 - EQUIPAMENTO BASICO

Classificador Geral			Patrimonio inicial		Acréscimos Patrimoniais				Diminuições Patrimoniais				Patrimonio Final		Variação Patrimonial	
					Aquisições	Reavaliações e outras alterações	Grandes reparações ou melhorias	Total	Abates	Desvalorizações	Amortizações		Bruto	Líquido	Bruta	Líquida
Cl.	Tipo Bem	Designacao	Bruto	Líquido	(5)	(6)	(7)	(8=5+6+7)	(9)	(10)	(11)	(12)	(14=3+8-9-10)	(15=14-12)	(16=14-3)	(17=15-4)
(1)		(2)	(3)	(4)												
105 04	06	EQUIPAMENTO E MATERIAL PARA SERVICOS DE SAUDE , MOBILIARIO HOSPITALAR , MARQUESAS	757,96	300,27							74,72	532,41	74,72	225,55		-74,72
105 04	99	EQUIPAMENTO E MATERIAL PARA SERVICOS DE SAUDE , MOBILIARIO HOSPITALAR , OUTRO	401,73	230,99							42,37	213,11	42,37	188,62		-42,37
105 05	99	EQUIPAMENTO E MATERIAL PARA SERVICOS DE SAUDE , DESINFECÇÃO, ESTERILIZAÇÃO E INCINERAÇÃO , OUTRO EQUIPAMENTO DE USO ESPECIFICO	27,05									27,05	27,05			
105 06	01	EQUIPAMENTO E MATERIAL PARA SERVICOS DE SAUDE , EQUIPAMENTO E MATERIAL PARA SERVICOS DE HOTELARIA , FOGÕES	98,17									98,17	98,17			
105 06	03	EQUIPAMENTO E MATERIAL PARA SERVICOS DE SAUDE , EQUIPAMENTO E MATERIAL PARA SERVICOS DE HOTELARIA , MÁQUINAS DE LAVAR LOIÇA	8.294,63	485,28					430,51		309,38	7.688,22	739,89	175,90	-430,51	-309,38
105 06	16	EQUIPAMENTO E MATERIAL PARA SERVICOS DE SAUDE , EQUIPAMENTO E MATERIAL PARA SERVICOS DE HOTELARIA , CONGELADORES	1.400,43									1.400,43	1.400,43			
105 06	18	EQUIPAMENTO E MATERIAL PARA SERVICOS DE SAUDE , EQUIPAMENTO E MATERIAL PARA SERVICOS DE HOTELARIA , REFRIGERADORES	93,75									93,75	93,75			
105 08	99	EQUIPAMENTO E MATERIAL PARA SERVICOS DE SAUDE , OUTROS EQUIPAMENTOS BÁSICOS E OUTRAS MÁQUINAS E INSTALAÇÕES , OUTROS	6.475,47									6.475,47	6.475,47			
106 01	01	EQUIPAMENTO E MATERIAL RECREATIVO, DESPORTIVO,EDUCAÇAO,CULTU , EQUIPAMENTO RECREATIVO, EDUCAÇÃO FÍSICA E DESPORTO,MOBILIAR. , APARELHOS PARA EXERCÍCIOS (GINÁSTICA)	4.838,30	343,88							142,14	4.636,56	142,14	201,74		-142,14
106 01	02	EQUIPAMENTO E MATERIAL RECREATIVO, DESPORTIVO,EDUCAÇAO,CULTU , EQUIPAMENTO RECREATIVO, EDUCAÇÃO FÍSICA E DESPORTO,MOBILIAR. , APARELHOS DE REMAR	40.835,07									40.835,07	40.835,07			
106 01	03	EQUIPAMENTO E MATERIAL RECREATIVO, DESPORTIVO,EDUCAÇAO,CULTU , EQUIPAMENTO RECREATIVO, EDUCAÇÃO FÍSICA E DESPORTO,MOBILIAR. , ARMÁRIOS	4.140,68	1.841,75							470,34	2.769,27	470,34	1.371,41		-470,34
106 01	04	EQUIPAMENTO E MATERIAL RECREATIVO, DESPORTIVO,EDUCAÇAO,CULTU , EQUIPAMENTO RECREATIVO, EDUCAÇÃO FÍSICA E DESPORTO,MOBILIAR. , BALIZAS	11.167,42									11.167,42	11.167,42			
106 01	05	EQUIPAMENTO E MATERIAL RECREATIVO, DESPORTIVO,EDUCAÇAO,CULTU , EQUIPAMENTO RECREATIVO, EDUCAÇÃO FÍSICA E DESPORTO,MOBILIAR. , BANCOS SUECOS	1.789,22	66,74							12,91	1.735,39	12,91	53,83		-12,91
106 01	06	EQUIPAMENTO E MATERIAL RECREATIVO, DESPORTIVO,EDUCAÇAO,CULTU , EQUIPAMENTO RECREATIVO, EDUCAÇÃO FÍSICA E DESPORTO,MOBILIAR. , BARRAS/TRAVES	492,14									492,14	492,14			
Total .....			315.125,14	37.537,29	305,00			305,00	430,51		12.800,73	289.958,07	13.231,24	25.041,56	-125,51	-12.495,73

Classificador Geral			Patrimonio inicial		Acréscimos Patrimoniais				Diminuições Patrimoniais				Patrimonio Final		Variação Patrimonial	
			Bruto	Líquido	Aquisições	Reavaliações e outras alterações	Grandes reparações ou melhorias	Total	Abates	Desvalorizações	Amortizações		Bruto	Líquido	Bruta	Líquida
Cl.	Tipo Bem	Designacao	(3)	(4)	(5)	(6)	(7)	(8=5+6+7)	(9)	(10)	(11)	(12)	(14=3+8-9-10)	(15=14-12)	(16=14-3)	(17=15-4)
(1)		(2)														
106 01	09	EQUIPAMENTO E MATERIAL RECREATIVO, DESPORTIVO, EDUCACAO, CULTU , EQUIPAMENTO RECREATIVO, EDUCACAO FÍSICA E DESPORTO, MOBILIAR. , COLCHÕES DE GINÁSTICA	876,74	60,70								816,04	876,74	60,70		
106 01	10	EQUIPAMENTO E MATERIAL RECREATIVO, DESPORTIVO, EDUCACAO, CULTU , EQUIPAMENTO RECREATIVO, EDUCACAO FÍSICA E DESPORTO, MOBILIAR. , DISCO	851,72	-0,60								852,32	851,72	-0,60		
106 01	11	EQUIPAMENTO E MATERIAL RECREATIVO, DESPORTIVO, EDUCACAO, CULTU , EQUIPAMENTO RECREATIVO, EDUCACAO FÍSICA E DESPORTO, MOBILIAR. , ESCADA	452,11									452,11	452,11			
106 01	12	EQUIPAMENTO E MATERIAL RECREATIVO, DESPORTIVO, EDUCACAO, CULTU , EQUIPAMENTO RECREATIVO, EDUCACAO FÍSICA E DESPORTO, MOBILIAR. , HALTERES	6.976,30									6.976,30	6.976,30			
106 01	14	EQUIPAMENTO E MATERIAL RECREATIVO, DESPORTIVO, EDUCACAO, CULTU , EQUIPAMENTO RECREATIVO, EDUCACAO FÍSICA E DESPORTO, MOBILIAR. , MESAS (APOIO, BILHAR, JOGO E PINGUE-PONGUE)	4.639,60									4.639,60	4.639,60			
106 01	15	EQUIPAMENTO E MATERIAL RECREATIVO, DESPORTIVO, EDUCACAO, CULTU , EQUIPAMENTO RECREATIVO, EDUCACAO FÍSICA E DESPORTO, MOBILIAR. , MÓVEIS PARA JARDINS E PISCINAS	194,52	121,52							24,36	97,36	194,52	97,16		-24,36
106 01	17	EQUIPAMENTO E MATERIAL RECREATIVO, DESPORTIVO, EDUCACAO, CULTU , EQUIPAMENTO RECREATIVO, EDUCACAO FÍSICA E DESPORTO, MOBILIAR. , RAQUETES	624,74									624,74	624,74			
106 01	18	EQUIPAMENTO E MATERIAL RECREATIVO, DESPORTIVO, EDUCACAO, CULTU , EQUIPAMENTO RECREATIVO, EDUCACAO FÍSICA E DESPORTO, MOBILIAR. , REDES	9.941,45	242,95							121,61	9.820,11	9.941,45	121,34		-121,61
106 01	21	EQUIPAMENTO E MATERIAL RECREATIVO, DESPORTIVO, EDUCACAO, CULTU , EQUIPAMENTO RECREATIVO, EDUCACAO FÍSICA E DESPORTO, MOBILIAR. , TAPETES DE GINÁSTICA	97.503,60	5.442,46							1.277,26	93.338,40	97.503,60	4.165,20		-1.277,26
106 02	02	EQUIPAMENTO E MATERIAL RECREATIVO, DESPORTIVO, EDUCACAO, CULTU , EQUIPAMENTO RECREATIVO, EDUCACAO FÍSICA E DESPORTO, MOBILIAR. , OUTRO EQUIPAMENTO ESPECÍFICO	3.084,41	92,34								2.992,07	3.084,41	92,34		
106 02	15	EQUIPAMENTO E MATERIAL RECREATIVO, DESPORTIVO, EDUCACAO, CULTU , EQUIPAMENTO E DISPOSITIVOS AUXILIARES DE INSTRUÇÃO ESCOLAR , ARDOSEAS	1.062,22	134,82							39,30	966,70	1.062,22	95,52		-39,30
		Total	441.332,55	43.631,48	305,00			305,00	430,51		14.263,26	411.533,82	441.207,04	29.673,22	-125,51	-13.958,26

Data de Emissão : 2015/02/27

CONTA IMOBILIZADO : 42.3

- EQUIPAMENTO BASICO

Classificador Geral			Patrimonio Inicial		Acréscimos Patrimoniais				Diminuições Patrimoniais				Patrimonio Final			Variação Patrimonial	
Cl.	Tipo Bem	Designacao	Bruto	Líquido	Aquisições	Reavaliações e outras alterações	Grandes reparações ou melhorias	Total	Abates	Desvalorizações	Amortizações		Total	Bruto	Líquido	Bruta	Líquida
(1)	(2)	(3)	(4)	(5)	(6)	(7)	(8=5+6+7)	(9)	(10)	(11)	(12)	(13=9+10+11)	(14=3+8-9-10)	(15=14-12)	(16=14-3)	(17=15-4)	
106 02	16	EQUIPAMENTO E MATERIAL RECREATIVO, DESPORTIVO, EDUCACAO, CULTU , EQUIPAMENTO E DISPOSITIVOS AUXILIARES DE INSTRUÇÃO ESCOLAR , QUADROS EXPOSITORES DE MAPAS	3.630,10	160,82							94,80	3.564,08	94,80	3.630,10	66,02		-94,80
106 02	99	EQUIPAMENTO E MATERIAL RECREATIVO, DESPORTIVO, EDUCACAO, CULTU , EQUIPAMENTO E DISPOSITIVOS AUXILIARES DE INSTRUÇÃO ESCOLAR , OUTRO EQUIPAMENTO E UTENSÍLIOS DE USO ESPECÍFICO	742,53	348,87							69,08	462,74	69,08	742,53	279,79		-69,08
106 03	01	EQUIPAMENTO E MATERIAL RECREATIVO, DESPORTIVO, EDUCACAO, CULTU , EQUIPAMENTO E MATERIAL AUDIO-VISUAL , AMPLIFICADORES	904,12	85,78							44,80	863,14	44,80	904,12	40,98		-44,80
106 03	03	EQUIPAMENTO E MATERIAL RECREATIVO, DESPORTIVO, EDUCACAO, CULTU , EQUIPAMENTO E MATERIAL AUDIO-VISUAL , COLUNAS PARA REPRODUÇÃO DE SOM	4.837,12									4.837,12		4.837,12			
106 03	04	EQUIPAMENTO E MATERIAL RECREATIVO, DESPORTIVO, EDUCACAO, CULTU , EQUIPAMENTO E MATERIAL AUDIO-VISUAL , COMANDOS A DISTÂNCIA	29,98	5,18							4,22	29,02	4,22	29,98	0,96		-4,22
106 03	05	EQUIPAMENTO E MATERIAL RECREATIVO, DESPORTIVO, EDUCACAO, CULTU , EQUIPAMENTO E MATERIAL AUDIO-VISUAL , COMPAC-DISC	1.865,10	79,20	64,99			64,99			82,45	1.868,35	82,45	1.930,09	61,74	64,99	-17,46
106 03	06	EQUIPAMENTO E MATERIAL RECREATIVO, DESPORTIVO, EDUCACAO, CULTU , EQUIPAMENTO E MATERIAL AUDIO-VISUAL , DISCOS	1.448,73									1.448,73		1.448,73			
106 03	07	EQUIPAMENTO E MATERIAL RECREATIVO, DESPORTIVO, EDUCACAO, CULTU , EQUIPAMENTO E MATERIAL AUDIO-VISUAL , ECRÃS	1.489,20									1.489,20		1.489,20			
106 03	08	EQUIPAMENTO E MATERIAL RECREATIVO, DESPORTIVO, EDUCACAO, CULTU , EQUIPAMENTO E MATERIAL AUDIO-VISUAL , FILMES	1.752,39									1.752,39		1.752,39			
106 03	11	EQUIPAMENTO E MATERIAL RECREATIVO, DESPORTIVO, EDUCACAO, CULTU , EQUIPAMENTO E MATERIAL AUDIO-VISUAL , GRAVADORES/REPRODUTORES	3.135,58									3.135,58		3.135,58			
106 03	12	EQUIPAMENTO E MATERIAL RECREATIVO, DESPORTIVO, EDUCACAO, CULTU , EQUIPAMENTO E MATERIAL AUDIO-VISUAL , MISTURADORES	2.200,53	674,00							404,43	1.930,96	404,43	2.200,53	269,57		-404,43
106 03	14	EQUIPAMENTO E MATERIAL RECREATIVO, DESPORTIVO, EDUCACAO, CULTU , EQUIPAMENTO E MATERIAL AUDIO-VISUAL , PROJECTORES DIVERSOS	4.499,90									4.499,90		4.499,90			
106 03	17	EQUIPAMENTO E MATERIAL RECREATIVO, DESPORTIVO, EDUCACAO, CULTU , EQUIPAMENTO E MATERIAL AUDIO-VISUAL , SISTEMAS DE VÍDEOCASSETES	430,37									430,37		430,37			
106 03	18	EQUIPAMENTO E MATERIAL RECREATIVO, DESPORTIVO, EDUCACAO, CULTU , EQUIPAMENTO E MATERIAL AUDIO-VISUAL , TELEVISORES	3.233,53	985,98							215,64	2.463,19	215,64	3.233,53	770,34		-215,64
106 03	99	EQUIPAMENTO E MATERIAL RECREATIVO, DESPORTIVO, EDUCACAO, CULTU , EQUIPAMENTO E MATERIAL AUDIO-VISUAL , OUTROS	36.654,85	1.687,09	68,21			68,21				35.623,24	655,48	36.723,06	1.099,82	68,21	-587,27
Total .....			508.186,58	47.658,40	438,20			438,20	430,51		15.834,16	475.931,83	16.264,67	508.194,27	32.262,44	7,69	-15.395,96

Data de Emissão : 2015/02/27

CONTA IMOBILIZADO : 42.3

- EQUIPAMENTO BASICO

Classificador Geral			Patrimonio inicial		Acréscimos Patrimoniais				Diminuições Patrimoniais				Patrimonio Final			Variação Patrimonial	
Cl.	Tipo Bem	Designacao			Aquisições	Reavaliações e outras alterações	Grandes reparações ou melhorias	Total	Abates	Desvalorizações	Amortizações		Bruto	Líquido	Bruta	Líquida	
			Bruto	Líquido							Do exercício	Acumuladas					Total
	(1)	(2)	(3)	(4)	(5)	(6)	(7)	(8=5+6+7)	(9)	(10)	(11)	(12)	(13=9+10+11)	(14=3+8-9-10)	(15=14-12)	(16=14-3)	(17=15-4)
106 04	04	EQUIPAMENTO E MATERIAL RECREATIVO, DESPORTIVO, EDUCACAO, CULTU , INSTRUMENTOS MUSICAIS, INCLUINDO EQUIPAMENTO DE ORQUESTRA , AMPLIFICADORES	2.376,60									2.376,60		2.376,60			
106 04	99	EQUIPAMENTO E MATERIAL RECREATIVO, DESPORTIVO, EDUCACAO, CULTU , INSTRUMENTOS MUSICAIS, INCLUINDO EQUIPAMENTO DE ORQUESTRA , OUTROS INSTRUMENTOS E APARELHOS MUSICAIS	1.926,01	43,55							9,50	1.891,96	9,50	1.926,01	34,05		-9,50
106 05	01	EQUIPAMENTO E MATERIAL RECREATIVO, DESPORTIVO, EDUCACAO, CULTU , LIVROS, PUBLICAÇÕES 3 DOCUMENTOS , CARTAS FOTOGRAFICAS	1.822,14	1.822,14										1.822,14	1.822,14		
106 05	06	EQUIPAMENTO E MATERIAL RECREATIVO, DESPORTIVO, EDUCACAO, CULTU , LIVROS, PUBLICAÇÕES 3 DOCUMENTOS , LIVROS	6.607,73	6.607,73										6.607,73	6.607,73		
107 01	02	EQUIPAMENTO DE CONFORTO, HIGIENE E DE UTILIZACAO COMUM , MOBILIÁRIO E EQUIPAMENTO COMUM(EXCLUI MIBILIÁRIO DE ESCRI.) , ARMÁRIOS	32.426,38	7.087,82							3.024,77	28.363,33	3.024,77	32.426,38	4.063,05		-3.024,77
107 01	03	EQUIPAMENTO DE CONFORTO, HIGIENE E DE UTILIZACAO COMUM , MOBILIÁRIO E EQUIPAMENTO COMUM(EXCLUI MIBILIÁRIO DE ESCRI.) , BANCOS	61.178,12	16.635,45							6.390,19	50.932,86	6.390,19	61.178,12	10.245,26		-6.390,19
107 01	04	EQUIPAMENTO DE CONFORTO, HIGIENE E DE UTILIZACAO COMUM , MOBILIÁRIO E EQUIPAMENTO COMUM(EXCLUI MIBILIÁRIO DE ESCRI.) , BAÚS	86,90	6,16							6,16	86,90	6,16	86,90			-6,16
107 01	06	EQUIPAMENTO DE CONFORTO, HIGIENE E DE UTILIZACAO COMUM , MOBILIÁRIO E EQUIPAMENTO COMUM(EXCLUI MIBILIÁRIO DE ESCRI.) , BENGALEREIS	1.429,29	303,12							99,78	1.225,95	99,78	1.429,29	203,34		-99,78
107 01	07	EQUIPAMENTO DE CONFORTO, HIGIENE E DE UTILIZACAO COMUM , MOBILIÁRIO E EQUIPAMENTO COMUM(EXCLUI MIBILIÁRIO DE ESCRI.) , CADEIRAS	35.298,85	6.421,79	163,75			163,75			1.641,54	30.518,60	1.641,54	35.462,60	4.944,00	163,75	-1.477,79
107 01	08	EQUIPAMENTO DE CONFORTO, HIGIENE E DE UTILIZACAO COMUM , MOBILIÁRIO E EQUIPAMENTO COMUM(EXCLUI MIBILIÁRIO DE ESCRI.) , CAMAS	3.508,81	1.151,66							290,27	2.647,42	290,27	3.508,81	861,39		-290,27
107 01	10	EQUIPAMENTO DE CONFORTO, HIGIENE E DE UTILIZACAO COMUM , MOBILIÁRIO E EQUIPAMENTO COMUM(EXCLUI MIBILIÁRIO DE ESCRI.) , COLCHÕES	90,75	51,87							12,96	51,84	12,96	90,75	38,91		-12,96
107 01	13	EQUIPAMENTO DE CONFORTO, HIGIENE E DE UTILIZACAO COMUM , MOBILIÁRIO E EQUIPAMENTO COMUM(EXCLUI MIBILIÁRIO DE ESCRI.) , ESCADAS/ESCADOTES	399,00	157,80							50,00	291,20	50,00	399,00	107,80		-50,00
107 01	15	EQUIPAMENTO DE CONFORTO, HIGIENE E DE UTILIZACAO COMUM , MOBILIÁRIO E EQUIPAMENTO COMUM(EXCLUI MIBILIÁRIO DE ESCRI.) , ESPELHOS	401,28									401,28		401,28			
Total .....			655.738,44	87.947,49	601,95			601,95	430,51		27.359,33	594.719,77	27.789,84	655.909,88	61.190,11	171,44	-26.757,38

Data de Emissão : 2015/02/27

CONTA IMOBILIZADO : 42.3

- EQUIPAMENTO BASICO

Classificador Geral			Patrimonio inicial		Acréscimos Patrimoniais				Diminuições Patrimoniais				Patrimonio Final			Variação Patrimonial	
Cl.	Tipo Bem	Designacao	Bruto	Líquido	Aquisições	Reavaliações e outras alterações	Grandes reparações ou melhorias	Total	Abates	Desvalorizações	Amortizações		Bruto	Líquido	Bruta	Líquida	
			(3)	(4)	(5)	(6)	(7)	(8=5+6+7)	(9)	(10)	(11)	(12)	(13=9+10+11)	(14=3+8-9-10)	(15=14-12)	(16=14-3)	(17=15-4)
107 01	16	EQUIPAMENTO DE CONFORTO, HIGIENE E DE UTILIZACAO COMUM , MOBILIÁRIO E EQUIPAMENTO COMUM(EXCLUI MIBILIÁRIO DE ESCRI.) , ESTANTES	99.821,05	25.586,39	537,28			537,28			8.762,77	82.997,43	8.762,77	100.358,33	17.360,90	537,28	-8.225,49
107 01	19	EQUIPAMENTO DE CONFORTO, HIGIENE E DE UTILIZACAO COMUM , MOBILIÁRIO E EQUIPAMENTO COMUM(EXCLUI MIBILIÁRIO DE ESCRI.) , MAPLES	4.290,22	2.280,68							508,27	2.517,81	508,27	4.290,22	1.772,41		-508,27
107 01	20	EQUIPAMENTO DE CONFORTO, HIGIENE E DE UTILIZACAO COMUM , MOBILIÁRIO E EQUIPAMENTO COMUM(EXCLUI MIBILIÁRIO DE ESCRI.) , MESAS	29.254,24	5.252,44	184,21			184,21			1.520,78	25.522,58	1.520,78	29.438,45	3.915,87	184,21	-1.336,57
107 01	21	EQUIPAMENTO DE CONFORTO, HIGIENE E DE UTILIZACAO COMUM , MOBILIÁRIO E EQUIPAMENTO COMUM(EXCLUI MIBILIÁRIO DE ESCRI.) , PAPELEIRAS	909,26	17,28							6,04	898,02	6,04	909,26	11,24		-6,04
107 01	23	EQUIPAMENTO DE CONFORTO, HIGIENE E DE UTILIZACAO COMUM , MOBILIÁRIO E EQUIPAMENTO COMUM(EXCLUI MIBILIÁRIO DE ESCRI.) , SECRETÁRIAS	2.256,13									2.256,13					
107 01	24	EQUIPAMENTO DE CONFORTO, HIGIENE E DE UTILIZACAO COMUM , MOBILIÁRIO E EQUIPAMENTO COMUM(EXCLUI MIBILIÁRIO DE ESCRI.) , SOFÁS	14.436,58	2.246,02							824,96	13.015,52	824,96	14.436,58	1.421,06		-824,96
107 01	26	EQUIPAMENTO DE CONFORTO, HIGIENE E DE UTILIZACAO COMUM , MOBILIÁRIO E EQUIPAMENTO COMUM(EXCLUI MIBILIÁRIO DE ESCRI.) , VITRINAS	49.196,83	4.020,80							1.235,75	46.411,78	1.235,75	49.196,83	2.785,05		-1.235,75
107 01	99	EQUIPAMENTO DE CONFORTO, HIGIENE E DE UTILIZACAO COMUM , MOBILIÁRIO E EQUIPAMENTO COMUM(EXCLUI MIBILIÁRIO DE ESCRI.) , OUTRO MOBILIÁRIO E EQUIPAMENTO COMUM	75.815,71	11.021,76							3.673,88	68.467,83	3.673,88	75.815,71	7.347,88		-3.673,88
107 02	04	EQUIPAMENTO DE CONFORTO, HIGIENE E DE UTILIZACAO COMUM , ARTIGOS E UTENSILIOS DE DECORAÇÃO E CONFORTO , CARPETES	249,60									249,60		249,60			
107 02	07	EQUIPAMENTO DE CONFORTO, HIGIENE E DE UTILIZACAO COMUM , ARTIGOS E UTENSILIOS DE DECORAÇÃO E CONFORTO , QUADROS E MOLDURAS	448,56	112,48							112,48	448,56	112,48				-112,48
107 02	15	EQUIPAMENTO DE CONFORTO, HIGIENE E DE UTILIZACAO COMUM , ARTIGOS E UTENSILIOS DE DECORAÇÃO E CONFORTO , COBERTAS															
107 02	99	EQUIPAMENTO DE CONFORTO, HIGIENE E DE UTILIZACAO COMUM , ARTIGOS E UTENSILIOS DE DECORAÇÃO E CONFORTO , OUTROS ARTIGOS E UTENSILIOS	2.646,96	1.191,59							314,39	1.769,76	314,39	2.646,96	877,20		-314,39
107 03	06	EQUIPAMENTO DE CONFORTO, HIGIENE E DE UTILIZACAO COMUM , EQUIPAMENTO E DISPOSITIVOS DE ILUMINAÇÃO(INCLUIDISP.DE ILUM) , PROJECTORES E ILUMINADORES	9.927,14									9.927,14					
Total			962.805,35	139.676,93	1.323,44			1.323,44	430,51		44.318,65	867.016,56	44.749,16	963.698,28	96.681,72	892,93	-42.995,21

Data de Emissão : 2015/02/27

CONTA IMOBILIZADO : 42.3

- EQUIPAMENTO BASICO

Classificador Geral			Patrimonio inicial		Acréscimos Patrimoniais				Diminuições Patrimoniais				Patrimonio Final		Variação Patrimonial	
					Aquisições	Reavaliações e outras alterações	Grandes reparações ou melhorias	Total	Abates	Desvalorizações	Amortizações		Bruto	Líquido	Bruta	Líquida
Cl.	Tipo Bem	Designacao	Bruto	Líquido	(5)	(6)	(7)	(8=5+6+7)	(9)	(10)	(11)	(12)	(14=3+8-9-10)	(15=14-12)	(16=14-3)	(17=15-4)
107 03	99	EQUIPAMENTO DE CONFORTO, HIGIENE E DE UTILIZACAO COMUM , EQUIPAMENTO E DISPOSITIVOS DE ILUMINACAO (INCLUIDIS.P.DE ILUM) , OUTRO EQUIPAMENTO E DISPOSITIVO DE ILUMINACAO	4.334,29	545,38							218,23	4.007,14	4.334,29	327,15		-218,23
107 04	01	EQUIPAMENTO DE CONFORTO, HIGIENE E DE UTILIZACAO COMUM , EQUIP. DE AR CONDICIONADO E DE CIRCULACAO DE AR , APARELHOS DE AR CONDICIONADO	25.412,31	9.106,03	987,56			987,56			2.663,65	18.969,93	26.399,87	7.429,94	987,56	-1.676,09
107 04	04	EQUIPAMENTO DE CONFORTO, HIGIENE E DE UTILIZACAO COMUM , EQUIP. DE AR CONDICIONADO E DE CIRCULACAO DE AR , DESMIDIFICADORES	1.759,43	388,74							137,80	1.508,49	1.759,43	250,94		-137,80
107 04	07	EQUIPAMENTO DE CONFORTO, HIGIENE E DE UTILIZACAO COMUM , EQUIP. DE AR CONDICIONADO E DE CIRCULACAO DE AR , EXAUSTORES	3.817,31	827,89							344,26	3.333,68	3.817,31	483,63		-344,26
107 04	11	EQUIPAMENTO DE CONFORTO, HIGIENE E DE UTILIZACAO COMUM , EQUIP. DE AR CONDICIONADO E DE CIRCULACAO DE AR , SECADORES	569,91	6,29							6,29	569,91	569,91			-6,29
107 04	14	EQUIPAMENTO DE CONFORTO, HIGIENE E DE UTILIZACAO COMUM , EQUIP. DE AR CONDICIONADO E DE CIRCULACAO DE AR , VENTILADORES	1.317,70	28,48	735,81			735,81			74,47	1.363,69	2.053,51	689,82	735,81	661,34
107 04	15	EQUIPAMENTO DE CONFORTO, HIGIENE E DE UTILIZACAO COMUM , EQUIP. DE AR CONDICIONADO E DE CIRCULACAO DE AR , VENTILADOR	65,00	38,63							8,11	34,48	65,00	30,52		-8,11
107 05	01	EQUIPAMENTO DE CONFORTO, HIGIENE E DE UTILIZACAO COMUM , EQUIP. DE AQUECIMENTO DE AMBIENTE E AQUECEDORES DE AGUA DOM. , ALIMENTADORES	2.336,51	1.533,26							292,14	1.095,39	2.336,51	1.241,12		-292,14
107 05	02	EQUIPAMENTO DE CONFORTO, HIGIENE E DE UTILIZACAO COMUM , EQUIP. DE AQUECIMENTO DE AMBIENTE E AQUECEDORES DE AGUA DOM. , CALDEIRAS	525,90	142,99							65,75	448,66	525,90	77,24		-65,75
107 05	03	EQUIPAMENTO DE CONFORTO, HIGIENE E DE UTILIZACAO COMUM , EQUIP. DE AQUECIMENTO DE AMBIENTE E AQUECEDORES DE AGUA DOM. , CALDEIRAS	7.635,00	4.054,44							954,38	4.534,94	7.635,00	3.100,06		-954,38
107 05	08	EQUIPAMENTO DE CONFORTO, HIGIENE E DE UTILIZACAO COMUM , EQUIP. DE AQUECIMENTO DE AMBIENTE E AQUECEDORES DE AGUA DOM. , ESQUENTADORES	1.083,78									1.083,78	1.083,78			
107 05	99	EQUIPAMENTO DE CONFORTO, HIGIENE E DE UTILIZACAO COMUM , EQUIP. DE AQUECIMENTO DE AMBIENTE E AQUECEDORES DE AGUA DOM. , OUTRO EQUIPAMENTO DE USU ESPECIFICO	1.934,46	1.091,06	5.479,65			5.479,65			685,72	1.529,12	7.414,11	5.884,99	5.479,65	4.793,93
107 06	02	EQUIPAMENTO DE CONFORTO, HIGIENE E DE UTILIZACAO COMUM , EQUIPAMENTO DE COZINHA , EQUIPAMENTO FRIGORIFICO E DE REFRIGERACAO	9.557,59	2.261,27							881,46	8.177,78	9.557,59	1.379,81		-881,46
Total .....			1.023.154,54	159.701,39	8.526,46			8.526,46	430,51		50.650,91	913.673,55	1.031.250,49	117.576,94	8.095,95	-42.124,45



Data de Emissão : 2015/02/27

CONTA IMOBILIZADO : 42.3

- EQUIPAMENTO BASICO

Classificador Geral			Patrimonio inicial		Acréscimos Patrimoniais				Diminuições Patrimoniais				Patrimonio Final			Variação Patrimonial	
Cl.	Tipo Bem	Designacao	Bruto	Líquido	Aquisições	Reavaliações e outras alterações	Grandes reparações ou melhorias	Total	Abates	Desvalorizações	Amortizações		Total	Bruto	Líquido	Bruta	Líquida
	(1)	(2)	(3)	(4)	(5)	(6)	(7)	(8=5+6+7)	(9)	(10)	(11)	(12)	(13=9+10+11)	(14=3+8-9-10)	(15=14-12)	(16=14-3)	(17=15-4)
107 06 03		EQUIPAMENTO DE CONFORTO, HIGIENE E DE UTILIZACAO COMUM , EQUIPAMENTO DE COZINHA , EQUIPAMENTO PARA PREPARACÃO E FORNECIMENTO DE ALIMENTOS	15.889,04	5.271,55							2.142,96	12.760,45	2.142,96	15.889,04	3.128,59		-2.142,96
107 06 04		EQUIPAMENTO DE CONFORTO, HIGIENE E DE UTILIZACAO COMUM , EQUIPAMENTO DE COZINHA , MÁQUINAS E APARELHOS DE COZINHA	660,41	90,20							12,31	582,52	12,31	660,41	77,89		-12,31
107 06 05		EQUIPAMENTO DE CONFORTO, HIGIENE E DE UTILIZACAO COMUM , EQUIPAMENTO DE COZINHA , MOBILIÁRIO DE COZINHA	77.794,70	12.405,35	2.811,04			2.811,04			8.100,32	73.489,67	8.100,32	80.605,74	7.116,07	2.811,04	-5.289,28
107 06 99		EQUIPAMENTO DE CONFORTO, HIGIENE E DE UTILIZACAO COMUM , EQUIPAMENTO DE COZINHA , OUTRO MATERIAL, APARELHOS E UTENSÍLIOS DE USO ESPECIFICO	29.901,89	8.091,15							3.035,53	24.846,27	3.035,53	29.901,89	5.055,62		-3.035,53
107 07 01		EQUIPAMENTO DE CONFORTO, HIGIENE E DE UTILIZACAO COMUM , EQUIPAMENTO DE TRATAMENTO DE ROUPA , FERROS DE ENGOMAR	152,52	137,99							21,79	36,32	21,79	152,52	116,20		-21,79
107 07 04		EQUIPAMENTO DE CONFORTO, HIGIENE E DE UTILIZACAO COMUM , EQUIPAMENTO DE TRATAMENTO DE ROUPA , MÁQUINAS DE LAVAR ROUPA	1.886,21	722,51							169,46	1.333,16	169,46	1.886,21	553,05		-169,46
107 08 01		EQUIPAMENTO DE CONFORTO, HIGIENE E DE UTILIZACAO COMUM , EQUIPAMENTO DE LIMPEZA , ASPIRADORES	859,27	282,26							125,47	702,48	125,47	859,27	156,79		-125,47
107 08 03		EQUIPAMENTO DE CONFORTO, HIGIENE E DE UTILIZACAO COMUM , EQUIPAMENTO DE LIMPEZA , ENCERADORAS	160,70									160,70		160,70			
107 08 99		EQUIPAMENTO DE CONFORTO, HIGIENE E DE UTILIZACAO COMUM , EQUIPAMENTO DE LIMPEZA , OUTROS APARELHOS E UTENSÍLIOS DE USO ESPECIFICO	274,00									274,00		274,00			
107 09 05		EQUIPAMENTO DE CONFORTO, HIGIENE E DE UTILIZACAO COMUM , EQUIPAMENTO SANITÁRIO , LAVATÓRIOS	548,58	502,86							68,58	114,30	68,58	548,58	434,28		-68,58
108 01 01		EQUIPAMENTO DE TRANSPORTE (EXCLUÍ VEICULOS AUTOMOVEIS) , MATERIAL ROLANTE OU DE TRANSPORTE , ATRELADOS	2.727,24	127,88							127,88	2.727,24	127,88	2.727,24			-127,88
108 01 99		EQUIPAMENTO DE TRANSPORTE (EXCLUÍ VEICULOS AUTOMOVEIS) , MATERIAL ROLANTE OU DE TRANSPORTE , OUTRO MATERIAL E EQUIPAMENTO DE TRANSPORTES	1.809,19									1.809,19		1.809,19			
108 05 01		EQUIPAMENTO DE TRANSPORTE (EXCLUÍ VEICULOS AUTOMOVEIS) , EQUIPAMENTO, COMPONENTES E ACESSÓRIOS DE EMBARCAÇÕES , EQUIPAMENTO DE PROPULSÃO	8.086,40	1.068,44							854,95	7.872,91	854,95	8.086,40	213,49		-854,95
109 02 04		EQUIPAMENTO PARA AGRICULTURA E JARDINAGEM , EQUIPAMENTO PARA DEFESA CONTRA AS EPIZOOTIAS , DOENÇAS E FRIO ,	211,75									211,75		211,75			
109 03 03		ELECTROCUTORES DE INSECTOS EQUIPAMENTO PARA AGRICULTURA E JARDINAGEM , UTENSÍLIOS E FERRAMENTAS PARA JARDINAGEM , CORTADORES	2.829,24	408,15							408,15	2.829,24	408,15	2.829,24			-408,15
Total			1.166.945,68	188.809,73	11.337,50			11.337,50	430,51		65.718,31	1.043.423,75	66.148,82	1.177.852,67	134.428,92	10.906,99	-54.380,81

Data de Emissão : 2015/02/27

CONTA IMOBILIZADO : 42.3

- EQUIPAMENTO BASICO

Classificador Geral			Patrimonio inicial		Acréscimos Patrimoniais				Diminuições Patrimoniais				Patrimonio Final		Variação Patrimonial	
					Aquisições	Reavaliações e outras alterações	Grandes reparações ou melhorias	Total	Abates	Desvalorizações	Amortizações		Bruto	Líquido	Bruta	Líquida
Cl.	Tipo Bem	Designacao	Bruto	Líquido	(5)	(6)	(7)	(8=5+6+7)	(9)	(10)	(11)	Total	(14=3+8-9-10)	(15=14-12)	(16=14-3)	(17=15-4)
(1)		(2)	(3)	(4)												
1109 03 99		EQUIPAMENTO PARA AGRICULTURA E JARDINAGEM , UTENSÍLIOS E FERRAMENTAS PARA JARDINAGEM , OUTROS	22.455,29	2.025,63							1.996,57	22.426,23	22.455,29	29,06		-1.996,57
1110 03 02		EQUIPAMENTO E MATERIAL PARA A INDUSTRIA , EQUIPAMENTO PARA PURIFICAÇÃO DE ÁGUA , APARELHOS DE MEDIDA E CONTROLO	1.326,82	493,36							165,93	999,39	1.326,82	327,43		-165,93
1110 03 05		EQUIPAMENTO E MATERIAL PARA A INDUSTRIA , EQUIPAMENTO PARA PURIFICAÇÃO DE ÁGUA , UNIDADES DE COLORO, DEPURACÃO E BOMBAGEM	1.678,68									1.678,68	1.678,68			
1110 03 06		EQUIPAMENTO E MATERIAL PARA A INDUSTRIA , EQUIPAMENTO PARA PURIFICAÇÃO DE ÁGUA , OUTRAS MAQUINAS DE USO ESPECIFICO	3.356,99									3.356,99	3.356,99			
1110 04 01		EQUIPAMENTO E MATERIAL PARA A INDUSTRIA , CONSTRUÇÕES DE PRÉ-FABRICADOS E EQUIPAMENTO PARA CONST.CIVIL , ANDAIMES	694,72									694,72	694,72			
1110 04 05		EQUIPAMENTO E MATERIAL PARA A INDUSTRIA , CONSTRUÇÕES DE PRÉ-FABRICADOS E EQUIPAMENTO PARA CONST.CIVIL ,	699,38	63,57							63,57	699,38	699,38			-63,57
1110 04 11		EQUIPAMENTO MÓVEL TRANSPORTADO EQUIPAMENTO E MATERIAL PARA A INDUSTRIA , CONSTRUÇÕES DE PRÉ-FABRICADOS E TRAB-DE ESCAVACÃO E TERRAPLANAGEM, DE SONDAGEM EFUNDAÇÕES	44.140,64									44.140,64	44.140,64			
1110 04 13		EQUIPAMENTO E MATERIAL PARA A INDUSTRIA , CONSTRUÇÕES DE PRÉ-FABRICADOS E EQUIPAMENTO PARA CONST.CIVIL ,	1.010,49									1.010,49	1.010,49			
1110 04 99		FERRAMENTAS E UTENCILIOS INDIVIDUAIS EQUIPAMENTO E MATERIAL PARA A INDUSTRIA , CONSTRUÇÕES DE PRÉ-FABRICADOS E EQUIPAMENTOS PARA CONST.CIVIL , OUTROS EQUIPAMENTOS E MATERIAIS UTILIZADOS EM CONSTRUÇÃO CIV	41,18									41,18	41,18			
1110 16 16		EQUIPAMENTO E MATERIAL PARA A INDUSTRIA , EQUIPAMENTO PARA TRABALHAR METAIS , RECTIFICADORAS	165,29	3,18							3,18	165,29	165,29			-3,18
1110 20 01		EQUIPAMENTO E MATERIAL PARA A INDUSTRIA , EQUIPAMENTO PARA MANEJO DE TRANSPORTE DE MATERIAL , APARELHOS ELEVADORES	10.485,23									10.485,23	10.485,23			
1110 20 03		EQUIPAMENTO E MATERIAL PARA A INDUSTRIA , EQUIPAMENTO PARA MANEJO DE TRANSPORTE DE MATERIAL , CARROS DE MÃO														
1110 20 99		EQUIPAMENTO E MATERIAL PARA A INDUSTRIA , EQUIPAMENTO PARA MANEJO DE TRANSPORTE DE MATERIAL , OUTRO EQUIPAMENTO E MATERIAIS DE USO ESPECÍFICO	1.266,72	448,35							158,41	976,78	1.266,72	289,94		-158,41
1110 23 05		EQUIPAMENTO E MATERIAL PARA A INDUSTRIA , EQUIPAMENTO PARA A INDÚSTRIA ALIMENTAR , MÁQUINAS DE FABRICAR GELO	707,27									707,27	707,27			
1110 25 01		EQUIPAMENTO E MATERIAL PARA A INDUSTRIA , BOMBAS E COMPRESSORES , BOMBAS A MOTOR	509,39	101,58							49,73	457,54	509,39	51,85		-49,73
1110 25 05		EQUIPAMENTO E MATERIAL PARA A INDUSTRIA , BOMBAS E COMPRESSORES , MOTO-BOMBAS	672,00	128,00							96,00	640,00	672,00	32,00		-96,00
Total .....			1.256.155,77	192.073,40	11.337,50			11.337,50	430,51		68.251,70	1.131.903,56	1.267.062,76	135.159,20	10.906,99	-56.914,20

Data de Emissão : 2015/02/27

CONTA IMOBILIZADO : 42.3

- EQUIPAMENTO BASICO

Classificador Geral			Patrimonio inicial		Acréscimos Patrimoniais				Abates	Diminuições Patrimoniais				Patrimonio Final		Variação Patrimonial	
					Aquisições	Reavaliações e outras alterações	Grandes reparações ou melhorias	Total		Desvalorizações	Amortizações		Total	Bruto	Líquido	Bruta	Líquida
Cl.	Tipo Bem	Designacao	Bruto	Líquido	(5)	(6)	(7)	(8=5+6+7)	(9)		(11)	(12)	(13=9+10+11)	(14=3+8-9-10)	(15=14-12)	(16=14-3)	(17=15-4)
110	25	99	525,23											525,23			
111	01	01	173,74											173,74			
111	01	99															
111	02	01	1.259,58											1.259,58			
111	02	02	2.387,51											2.387,51			
111	04	01															
111	04	02															
111	04	03															
111	04	99															
112	01	03	161,59											161,59			
112	01	99	17.410,58	3.207,62							3.207,62	17.410,58	3.207,62	17.410,58			-3.207,62
112	02	99			1.075,00			1.075,00			22,40	22,40	22,40	1.075,00	1.052,60	1.075,00	1.052,60
112	03	01															
112	03	99	23.284,54	5.746,02				4.292,70			3.368,21	20.906,73	3.368,21	27.577,24	6.670,51	4.292,70	924,49
Total			1.301.358,54	201.027,04	16.705,20			16.705,20	430,51		74.849,93	1.174.750,92	75.280,44	1.317.633,23	142.882,31	16.274,69	-58.144,73

Data de Emissão : 2015/02/27

CONTA IMOBILIZADO : 42.3 - EQUIPAMENTO BASICO

Classificador Geral			Patrimonio inicial		Acréscimos Patrimoniais				Diminuições Patrimoniais				Patrimonio Final		Variação Patrimonial	
			Bruto	Líquido	Aquisições	Reavaliações e outras alterações	Grandes reparações ou melhorias	Total	Abates	Desvalorizações	Amortizações		Bruto	Líquido	Bruta	Líquida
Cl.	Tipo Bem	Designacao	(3)	(4)	(5)	(6)	(7)	(8=5+6+7)	(9)	(10)	(11)	(12)	(14=3+8-9-10)	(15=14-12)	(16=14-3)	(17=15-4)
112	04	EQUIPAMENTO SINALIZACAO, ALARME, INCENDIOS E SEGURANCA. , EQUIPAMENTO MARITIMO DE SALVAMENTO E SEGURANCA , COLETES DE SALVACAO	221,27									221,27	221,27			
113	01	EQUIPAMENTO INDIVIDUAL (VESTUARIO CALCADO) P/FINS ESPECIAIS , EQUIPAMENTO ESPECIAL DE PROTECCAO INDIVIDUAL , MASCARAS	123,76									123,76	123,76			
113	04	EQUIPAMENTO INDIVIDUAL (VESTUARIO CALCADO) P/FINS ESPECIAIS , VESTUÁRIO E CALÇADO , VESTUÁRIO	2.125,86									2.125,86	2.125,86			
113	06	EQUIPAMENTO INDIVIDUAL (VESTUARIO CALCADO) P/FINS ESPECIAIS , EQUIPAMENTO PARA ANIMAIS , OUTRO EQUIPAMENTO DE USO ESPECÍFICO	534,21									534,21	534,21			
117	01	ABASTECIMENTO PUBLICO E ÁGUAS RESIDUAIS , ABASTECIMENTO PÚBLICO E ÁGUAS RESIDUAIS , COMPRESSORES	2.984,55									2.984,55	2.984,55			
117	01	ABASTECIMENTO PUBLICO E ÁGUAS RESIDUAIS , ABASTECIMENTO PÚBLICO E ÁGUAS RESIDUAIS , OUTRO EQUIPAMENTO DE USO ESPECÍFICO	214.136,58	27.135,64							12.779,22	199.780,16	214.136,58	14.356,42		-12.779,22
117	05	ABASTECIMENTO PUBLICO E ÁGUAS RESIDUAIS , EQUIPAMENTO DE VALORIZACAO MULTIMATERIAL , CONTENTORES	360.053,05	143.600,95	12.473,48			12.473,48			19.525,45	235.977,55	372.526,53	136.548,98	12.473,48	-7.051,97
117	05	ABASTECIMENTO PUBLICO E ÁGUAS RESIDUAIS , EQUIPAMENTO DE VALORIZACAO MULTIMATERIAL , OUTRO EQUIPAMENTO DE USO ESPECÍFICO	812,82									812,82	812,82			
118	04	OUTROS BENS , HERÁLDICA E HONORÍFICA , OUTROS	2.829,06									2.829,06	2.829,06			
118	05	OUTROS BENS , EQUIPAMENTO PUBLICITÁRIO , OUTRO EQUIPAMENTO DE USO ESPECÍFICO	2.861,05	858,08							320,10	2.323,07	2.861,05	537,98		-320,10
118	07	OUTROS BENS , MÁQUINAS, APARELHOS E FERRAMENTAS , FERRAMENTAS E UTENSÍLIOS	2.640,54									2.640,54	2.640,54			
118	07	OUTROS BENS , MÁQUINAS, APARELHOS E FERRAMENTAS , MÁQUINAS E APARELHOS NÃO ESPECIFICADOS	23.295,20	2.475,50	1.023,38			1.023,38			595,87	21.415,57	24.318,58	2.903,01	1.023,38	427,51
202	03	GASÓLEO , DE CARGA , DE 2001 ATÉ 3000	4.985,00	40,61							40,61	4.985,00	4.985,00			-40,61
202	03	GASÓLEO , DE CARGA , MAIS DE 3000	25.933,61									25.933,61	25.933,61			
202	07	GASÓLEO , ESPECIAIS , MAIS DE 3000	240.193,91	109.905,81							15.769,50	146.057,60	240.193,91	94.136,31		-15.769,50
202	07	GASÓLEO , ESPECIAIS , SEM CILINDRADA	271.143,90	15.979,40							12.454,44	267.618,94	271.143,90	3.524,96		-12.454,44
202	09	GASÓLEO , TRACTORES , AGRÍCOLAS	99.704,75	18.469,34							5.321,66	86.557,07	99.704,75	13.147,68		-5.321,66
206	02	OUTROS COMBUSTÍVEIS , BARCOS , OUTRAS ESTRUTURAS	2.980,00	1.009,29							269,19	2.239,90	2.980,00	740,10		-269,19
401	05	IMOVEIS URBANOS COM FINALIDADE OPERATIVA (DOMINIO PUBLICO) , INFRA-ESTRUTURAS , OUTRAS INFRA-ESTRUTURAS	1.980,00	1.435,50							99,00	643,50	1.980,00	1.336,50		-99,00
Total			2.560.897,66	521.937,16	30.202,06			30.202,06	430,51		142.024,97	2.180.554,96	2.590.669,21	410.114,25	29.771,55	-111.822,91

CONTA IMOBILIZADO : 42.4

- EQUIPAMENTO DE TRANSPORTE

Data de Emissão : 2015/02/27

Classificador Geral			Patrimonio Inicial		Acrescimos Patrimoniais				Diminuições Patrimoniais				Patrimonio Final		Variação Patrimonial		
					Aquisições	Reavaliações e outras alterações	Grandes reparações ou melhorias	Total	Abates	Desvalorizações	Amortizações		Bruto	Líquido	Bruta	Líquida	
Cl.	Tipo Bem	Designacao	Bruto	Líquido	(5)	(6)	(7)	(8=5+6+7)	(9)	(10)	(11)	(12)	(13=9+10+11)	(14=3+8-9-10)	(15=14-12)	(16=14-3)	(17=15-4)
201	01	(2)	(3)	(4)													
201	01	GASOLINA , LIGEIROS DE PASSAGEIROS , MAIS DE 1000 ATÉ 1300	38.641,25	10.279,44							4.102,36	32.464,17	4.102,36	38.641,25	6.177,08		-4.102,36
201	01	GASOLINA , LIGEIROS DE PASSAGEIROS , DE 1301 ATÉ 1600	56.116,56									56.116,56		56.116,56			
201	08	GASOLINA , MOTOS E MOTOCICLOS , ATÉ 50 DE CILINDRADA															
201	10	GASOLINA , BARCOS , DE MADEIRA	58.213,39	1.750,40							1.750,40	58.213,39	1.750,40	58.213,39			-1.750,40
202	01	GASÓLEO , LIGEIROS DE PASSAGEIROS , ATÉ 1500 DE CILINDRADA			6.745,15			6.745,15			281,05	281,05	281,05	6.745,15	6.464,10	6.745,15	6.464,10
202	01	GASÓLEO , LIGEIROS DE PASSAGEIROS , MAIS DE 1500 ATÉ 2000	202.526,16	40.245,63							7.481,73	169.762,26	7.481,73	202.526,16	32.763,90		-7.481,73
202	01	GASÓLEO , LIGEIROS DE PASSAGEIROS , DE 2001 ATÉ 3000															
202	02	GASÓLEO , MISTOS , MAIS DE 1500 ATÉ 2000	11.803,44									11.803,44		11.803,44			
202	02	GASÓLEO , MISTOS , DE 2001 ATÉ 3000	11.222,95									11.222,95		11.222,95			
202	03	GASÓLEO , DE CARGA , MAIS DE 1500 ATÉ 2000	23.508,13	4.759,08							2.855,47	21.604,52	2.855,47	23.508,13	1.903,61		-2.855,47
202	03	GASÓLEO , DE CARGA , DE 2001 ATÉ 3000	221.557,96	47.935,87							9.899,08	183.521,17	9.899,08	221.557,96	38.036,79		-9.899,08
202	03	GASÓLEO , DE CARGA , MAIS DE 3000	161.750,58	19.793,48	4.950,00			4.950,00			6.785,77	148.742,87	6.785,77	166.700,58	17.957,71	4.950,00	-1.835,77
202	04	GASÓLEO , PESADOS DE PASSAGEIROS , MAIS DE 3000	632.319,41	82.262,83							43.284,22	593.340,80	43.284,22	632.319,41	38.978,61		-43.284,22
202	07	GASÓLEO , ESPECIAIS , DE 2001 ATÉ 3000	31.320,26	24.012,19							3.132,04	10.440,11	3.132,04	31.320,26	20.880,15		-3.132,04
Total .....			1.448.980,09	231.038,92	11.695,15			11.695,15			79.572,12	1.297.513,29	79.572,12	1.460.675,24	163.161,95	11.695,15	-67.876,97

Classificador Geral			Patrimonio inicial		Acréscimos Patrimoniais				Diminuições Patrimoniais				Patrimonio Final		Variação Patrimonial	
			Bruto	Líquido	Aquisições	Reavaliações e outras alterações	Grandes reparações ou melhorias	Total	Abates	Desvalorizações	Amortizações		Bruto	Líquido	Bruta	Líquida
Cl.	Tipo Bem	Designacao	(3)	(4)	(5)	(6)	(7)	(8=5+6+7)	(9)	(10)	(11)	(12)	(14=3+8-9-10)	(15=14-12)	(16=14-3)	(17=15-4)
(1)		(2)														
101 01 99		EQUIPAMENTO INFORMÁTICO , HARDWARE ,	76,71									76,71	76,71			
104 03 07		Outro equipamento informático	479,83									479,83	479,83			
		EQUIPAMENTO PARA INVESTIGACAO, DE MEDIDA E DE UTILIZACAO TEC , EQUIPAMENTO DE MEDIDA DO FLUXO LIQUIDOS/GASES DO MOV. MECANI , GERADORES														
104 07 20		EQUIPAMENTO PARA INVESTIGACAO, DE MEDIDA E DE UTILIZACAO TEC , EQUIPAMENTO DE DESENHO, TOPOGRAFIA E CARTOGRAFIA , PANTÓGRAFOS														
104 07 22		EQUIPAMENTO PARA INVESTIGACAO, DE MEDIDA E DE UTILIZACAO TEC , EQUIPAMENTO DE DESENHO, TOPOGRAFIA E CARTOGRAFIA , TAQUÍMETROS														
104 07 99		EQUIPAMENTO PARA INVESTIGACAO, DE MEDIDA E DE UTILIZACAO TEC , EQUIPAMENTO DE DESENHO, TOPOGRAFIA E CARTOGRAFIA , OUTROS INSTRUMENTOS E MATERIAL DE USO ESPECIFICO														
107 06 04		EQUIPAMENTO DE CONFORTO, HIGIENE E DE UTILIZACAO COMUM , EQUIPAMENTO DE COZINHA , MÁQUINAS E APARELHOS DE COZINHA	103,74									103,74	103,74			
107 06 06		EQUIPAMENTO DE CONFORTO, HIGIENE E DE UTILIZACAO COMUM , EQUIPAMENTO DE COZINHA , TALHERES E UTENSÍLIOS DE COZINHA	44,84									44,84	44,84			
107 07 01		EQUIPAMENTO DE CONFORTO, HIGIENE E DE UTILIZACAO COMUM , EQUIPAMENTO DE TRATAMENTO DE ROUPA , FERROS DE ENGOMAR														
107 07 06		EQUIPAMENTO DE CONFORTO, HIGIENE E DE UTILIZACAO COMUM , EQUIPAMENTO DE TRATAMENTO DE ROUPA , TÁBUAS DE ENGOMAR	5.014,03	4.930,45							1.002,79	1.086,37	5.014,03	3.927,66		-1.002,79
109 03 03		EQUIPAMENTO PARA AGRICULTURA E JARDINAGEM , UTENSÍLIOS E FERRAMENTAS PARA JARDINAGEM , CORTADORES	4.997,97	3.857,86							1.062,02	2.202,13	4.997,97	2.795,84		-1.062,02
109 03 06		EQUIPAMENTO PARA AGRICULTURA E JARDINAGEM , UTENSÍLIOS E FERRAMENTAS PARA JARDINAGEM , UTENSÍLIOS E FERRAMENTAS DE USO ESPECIFICO	2.397,64	1.429,67							299,71	1.267,68	2.397,64	1.129,96		-299,71
109 03 99		EQUIPAMENTO PARA AGRICULTURA E JARDINAGEM , UTENSÍLIOS E FERRAMENTAS PARA JARDINAGEM , OUTROS	5.042,96	2.767,08							630,41	2.906,29	5.042,96	2.136,67		-630,41
110 01 99		EQUIPAMENTO E MATERIAL PARA A INDUSTRIA , EQUIPAMENTO DE PRODUÇÃO E DISTRIBUIÇÃO DE ENERGIA ELÉTRICA , OUTRO EQUIPAMENTO DE USO ESPECIFICO	1.403,91	251,16							96,80	1.249,55	1.403,91	154,36		-96,80
110 15 01		EQUIPAMENTO E MATERIAL PARA A INDUSTRIA , EQUIPAMENTO PARA TRABALHAR MADEIRA , BERBEQUINS	894,34	155,89							62,62	801,07	894,34	93,27		-62,62
110 15 09		EQUIPAMENTO E MATERIAL PARA A INDUSTRIA , EQUIPAMENTO PARA TRABALHAR MADEIRA , REBARBADORAS														
Total .....			20.455,97	13.392,11							3.154,35	10.218,21	20.455,97	10.237,76		-3.154,35

Data de Emissão : 2015/02/27

CONTA IMOBILIZADO : 42.5 - FERRAMENTAS E UTENSÍLIOS

Classificador Geral			Patrimonio inicial		Acréscimos Patrimoniais				Diminuições Patrimoniais				Patrimonio Final		Variação Patrimonial	
			Bruto	Líquido	Aquisições	Reavaliações e outras alterações	Grandes reparações ou melhorias	Total	Abates	Desvalorizações	Amortizações		Bruto	Líquido	Bruta	Líquida
Cl.	Tipo Bem	Designacao	(3)	(4)	(5)	(6)	(7)	(8=5+6+7)	(9)	(10)	(11)	(12)	(14=3+8-9-10)	(15=14-12)	(16=14-3)	(17=15-4)
(1)		(2)														
110 15	10	EQUIPAMENTO E MATERIAL PARA A INDUSTRIA , EQUIPAMENTO PARA TRABALHAR MADEIRA , SERRAS E TORNOS MACÂNICOS	117,00	47,27							16,75	86,48	117,00	30,52		-16,75
110 16	05	EQUIPAMENTO E MATERIAL PARA A INDUSTRIA , EQUIPAMENTO PARA TRABALHAR METAIS , EQUIPAMENTOS PARA TRATAMENTO E ACABAMENTO DE METAIS	326,04	108,64							46,62	264,02	326,04	62,02		-46,62
110 16	16	EQUIPAMENTO E MATERIAL PARA A INDUSTRIA , EQUIPAMENTO PARA TRABALHAR METAIS , RECTIFICADORAS	185,55									185,55	185,55			
110 16	99	EQUIPAMENTO E MATERIAL PARA A INDUSTRIA , EQUIPAMENTO PARA TRABALHAR METAIS , OUTRAS MÁQUINAS E APARELHOS DE USO ESPECÍFICO	325,00									325,00	325,00			
110 20	03	EQUIPAMENTO E MATERIAL PARA A INDUSTRIA , EQUIPAMENTO PARA MANEJO DE TRANSPORTE DE MATERIAL , CARROS DE MÃO	40,85									40,85	40,85			
110 25	04	EQUIPAMENTO E MATERIAL PARA A INDUSTRIA , BOMBAS E COMPRESSORES , COMPRESSORES	1.032,15	145,33						124,51	124,51	1.011,33	1.032,15	20,82		-124,51
110 25	05	EQUIPAMENTO E MATERIAL PARA A INDUSTRIA , BOMBAS E COMPRESSORES , MOTO-BOMBAS	248,61									248,61	248,61			
111 02	02	EQUIPAMENTO DE OFICINA, FERRAMENTAS E UTENSÍLIOS , FERRAMENTAS E MÁQUINAS-FERRAMENTAS , MÁQUINAS-FERRAMENTAS LIGEIRAS	957,29	168,03						134,47	134,47	923,73	957,29	33,56		-134,47
111 02	99	EQUIPAMENTO DE OFICINA, FERRAMENTAS E UTENSÍLIOS , FERRAMENTAS E MÁQUINAS-FERRAMENTAS , OUTOS APARELHOS E UTENSÍLIOS OFICINAIS	4.368,68	482,49						435,43	435,43	4.321,62	4.368,68	47,06		-435,43
112 01	99	EQUIPAMENTO SINALIZACAO, ALARME, INCENDIOS E SEGURANCA. , EQUIPAMENTO DE COMBATE A INCÊNDIOS , OUTRO EQUIPAMENTO DE UTILIZAÇÃO ESPECÍFICA	352,80	7,28						7,28	7,28	352,80	352,80			-7,28
112 03	01	EQUIPAMENTO SINALIZACAO, ALARME, INCENDIOS E SEGURANCA. , SISTEMAS DE SINALIZAÇÃO DE ALARME , APARELHOS DE ILUMINAÇÃO E SEGURANCA	341,28	74,00						68,23	68,23	335,51	341,28	5,77		-68,23
118 07	03	OUTROS BENS , MÁQUINAS, APARELHOS E FERRAMENTAS , FERRAMENTAS E UTENSÍLIOS	2.543,69									2.543,69	2.543,69			
118 07	99	OUTROS BENS , MÁQUINAS, APARELHOS E FERRAMENTAS , MÁQUINAS E APARELHOS NÃO ESPECIFICADOS	1.771,60	1.009,99							221,47	983,08	1.771,60	788,52		-221,47
Total .....			33.066,51	15.435,14							4.209,11	21.840,48	33.066,51	11.226,03		-4.209,11

CONTA IMOBILIZADO : 42.6 - EQUIPAMENTO ADMINISTRATIVO

Data de Emissão : 2015/02/27

Classificador Geral			Patrimonio inicial		Acréscimos Patrimoniais				Diminuições Patrimoniais				Patrimonio Final			Variação Patrimonial	
Cl.	Tipo Bem	Designacao	Bruto	Líquido	Aquisições	Reavaliações e outras alterações	Grandes reparações ou melhorias	Total	Abates	Desvalorizações	Amortizações		Bruto	Líquido	Bruta	Líquida	
		(2)	(3)	(4)	(5)	(6)	(7)	(8=5+6+7)	(9)	(10)	(11)	(12)	(13=9+10+11)	(14=3+8-9-10)	(15=14-12)	(16=14-3)	(17=15-4)
101	01	EQUIPAMENTO INFORMÁTICO , HARDWARE , BASTIDORES (armário)	19.991,85									19.991,85		19.991,85			
101	01	EQUIPAMENTO INFORMÁTICO , HARDWARE , COMPUTADORES	300.066,25	7.055,25	2.928,69			2.928,69			2.888,25	295.899,25	2.888,25	302.994,94	7.095,69	2.928,69	40,44
101	01	EQUIPAMENTO INFORMÁTICO , HARDWARE , EQUIPAMENTO DE REDE	98.026,69									98.026,69		98.026,69			
101	01	EQUIPAMENTO INFORMÁTICO , HARDWARE , GRAVADORES DE CD-ROM	543,00									543,00		543,00			
101	01	EQUIPAMENTO INFORMÁTICO , HARDWARE , IMPRESSORAS	64.063,71	510,01	149,00			149,00	955,90		443,52	63.041,32	1.399,42	63.256,81	215,49	-806,90	-294,52
101	01	EQUIPAMENTO INFORMÁTICO , HARDWARE , LEITORES OPTICOS	2.367,62									2.367,62		2.367,62			
101	01	EQUIPAMENTO INFORMÁTICO , HARDWARE , MODEMS	56,86									56,86		56,86			
101	01	EQUIPAMENTO INFORMÁTICO , HARDWARE , MONITORES	50.983,27	346,18							346,18	50.983,27		50.983,27			-346,18
101	01	EQUIPAMENTO INFORMÁTICO , HARDWARE , PC	62.143,76	1.401,38	793,33			793,33			781,56	61.523,94	781,56	62.937,09	1.413,15	793,33	11,77
101	01	PORTATEIS	3.757,66									3.757,66		3.757,66			
101	01	EQUIPAMENTO INFORMÁTICO , HARDWARE , PROJECTORES DE IMAGEM DE ECRÃ( Data display )															
101	01	EQUIPAMENTO INFORMÁTICO , HARDWARE , ROUTER	396,68									396,68		396,68			
101	01	EQUIPAMENTO INFORMÁTICO , HARDWARE , SCANERS (digitalizador de imagem)	6.626,87	13,58							13,58	6.626,87		6.626,87			-13,58
101	01	EQUIPAMENTO INFORMÁTICO , HARDWARE , TERMINAIS	9.103,50									9.103,50		9.103,50			
101	01	EQUIPAMENTO INFORMÁTICO , HARDWARE , TRACADORES DE GRAFICOS (plotters)	13.982,59									13.982,59		13.982,59			
101	01	EQUIPAMENTO INFORMÁTICO , HARDWARE , UNIDADES DE DISCO	5.458,84	1.812,38							1.035,67	4.682,13	1.035,67	5.458,84	776,71		-1.035,67
101	01	EQUIPAMENTO INFORMÁTICO , HARDWARE , Outro equipamento informatico	105.246,55	15.350,21	23.793,35			23.793,35			13.735,16	103.631,50	13.735,16	129.039,90	25.408,40	23.793,35	10.058,19
101	02	EQUIPAMENTO INFORMÁTICO , SOFTWARE , SOFTWARE DE APLICAÇÃO	482.657,80	2.494,51	731,85			731,85	2.822,24		1.145,65	481.308,94	1.145,65	485.480,04	4.171,10	2.822,24	1.676,59
101	02	EQUIPAMENTO INFORMÁTICO , SOFTWARE , SOFTWARE DE BASE	21.946,19									21.946,19		21.946,19			
101	02	EQUIPAMENTO INFORMÁTICO , SOFTWARE , SOFTWARE DE GESTÃO DE REDE	11.773,16									11.773,16		11.773,16			
101	02	EQUIPAMENTO INFORMÁTICO , SOFTWARE , SOFTWARE DE REDE	1.500,00									1.500,00		1.500,00			
101	02	EQUIPAMENTO INFORMÁTICO , SOFTWARE , OUTROS SOFTWARES	4.850,94									4.850,94		4.850,94			
102	01	EQUIPAMENTO DE TELECOMUNICACOES , EQUIP. TELECOM. E SISTEMAS INTERCOM. DE DIF. SONORA , CENTRAL TELEFONICA (PPCA)	30.166,16	10.535,57							3.160,65	22.791,24	3.160,65	30.166,16	7.374,92		-3.160,65
102	01	EQUIPAMENTO DE TELECOMUNICACOES , DIF. SONORA , TELECOPIADORES (fax)	1.829,38	20,94							13,99	1.822,43	13,99	1.829,38	6,95		-13,99
102	01	EQUIPAMENTO DE TELECOMUNICACOES , EQUIP. TELECOM. E SISTEMAS INTERCOM. DE DIF. SONORA , TELEFONES	32.181,49	10.161,88							3.100,99	25.120,60	3.100,99	32.181,49	7.060,89		-3.100,99
Total			1.329.720,82	49.701,89	28.396,22			30.486,61	955,90		26.665,20	1.305.728,23	27.621,10	1.359.251,53	53.523,30	29.530,71	3.821,41



Data de Emissão : 2015/02/27

CONTA IMOBILIZADO : 42.6 - EQUIPAMENTO ADMINISTRATIVO

Classificador Geral			Patrimonio Inicial		Acréscimos Patrimoniais				Diminuições Patrimoniais				Patrimonio Final			Variação Patrimonial	
Cl.	Tipo Bem	Designacao	Bruto	Liquido	Aquisições	Reavaliações e outras alterações	Grandes reparações ou melhorias	Total	Abates	Desvalorizações	Amortizações		Bruto	Liquido	Bruta	Líquida	
		(2)	(3)	(4)	(5)	(6)	(7)	(8=5+6+7)	(9)	(10)	(11)	(12)	(13=9+10+11)	(14=3+8-9-10)	(15=14-12)	(16=14-3)	(17=15-4)
102 01 99		EQUIPAMENTO DE TELECOMUNICACOES , EQUIP. TELECOM. E SISTEMAS INTERCOM. DE DIF. SONORA , Outro material, aparelhos, utens. e instal. de uso específico	541,76									541,76		541,76			
102 02 00		EQUIPAMENTO DE TELECOMUNICACOES , DISPOSITIVOS DE COMUNICACOES COM FIBRAS OPTICAS , Dispositivos de comunicações c/ fibras ópticas	13.920,19	5.800,02							1.740,06	9.860,23	1.740,06	13.920,19	4.059,96		-1.740,06
103 01 01		EQUIPAMENTO E MATERIAL DE ESCRITORIO E DE REPROGRAFIA , MOBILIARIO , Armarios	62.485,78	2.406,73							1.054,78	61.133,83	1.054,78	62.485,78	1.351,95		-1.054,78
103 01 02		EQUIPAMENTO E MATERIAL DE ESCRITORIO E DE REPROGRAFIA , MOBILIARIO , Bancos															
103 01 03		EQUIPAMENTO E MATERIAL DE ESCRITORIO E DE REPROGRAFIA , MOBILIARIO , Biombos	3.555,08	61,65							61,65	3.555,08	61,65	3.555,08			-61,65
103 01 04		EQUIPAMENTO E MATERIAL DE ESCRITORIO E DE REPROGRAFIA , MOBILIARIO , Blocos de gavetas	42.383,69	916,43							346,28	41.813,54	346,28	42.383,69	570,15		-346,28
103 01 05		EQUIPAMENTO E MATERIAL DE ESCRITORIO E DE REPROGRAFIA , MOBILIARIO , Cadeiras	81.938,66	2.800,88							758,62	79.896,40	758,62	81.938,66	2.042,26		-758,62
103 01 06		EQUIPAMENTO E MATERIAL DE ESCRITORIO E DE REPROGRAFIA , MOBILIARIO , Cofres	5.246,45									5.246,45		5.246,45			
103 01 07		EQUIPAMENTO E MATERIAL DE ESCRITORIO E DE REPROGRAFIA , MOBILIARIO , Divisorias amovíveis	1.744,63	200,22							63,43	1.607,84	63,43	1.744,63	136,79		-63,43
103 01 08		EQUIPAMENTO E MATERIAL DE ESCRITORIO E DE REPROGRAFIA , MOBILIARIO , Estantes	19.870,06	591,41							257,97	19.536,62	257,97	19.870,06	333,44		-257,97
103 01 09		EQUIPAMENTO E MATERIAL DE ESCRITORIO E DE REPROGRAFIA , MOBILIARIO , Ficheiros															
103 01 10		EQUIPAMENTO E MATERIAL DE ESCRITORIO E DE REPROGRAFIA , MOBILIARIO , Mesas	16.502,79	2.456,72							604,42	14.650,49	604,42	16.502,79	1.852,30		-604,42
103 01 11		EQUIPAMENTO E MATERIAL DE ESCRITORIO E DE REPROGRAFIA , MOBILIARIO , Placards	711,98									711,98		711,98			
103 01 12		EQUIPAMENTO E MATERIAL DE ESCRITORIO E DE REPROGRAFIA , MOBILIARIO , Secretarias	61.271,29	1.364,98							452,63	60.358,94	452,63	61.271,29	912,35		-452,63
103 01 13		EQUIPAMENTO E MATERIAL DE ESCRITORIO E DE REPROGRAFIA , MOBILIARIO , Sofas	233,00	111,52							29,18	150,66	29,18	233,00	82,34		-29,18
103 01 99		EQUIPAMENTO E MATERIAL DE ESCRITORIO E DE REPROGRAFIA , MOBILIARIO , Outro mobiliario	14.552,52	364,91							108,85	14.296,46	108,85	14.552,52	256,06		-108,85
103 02 01		EQUIPAMENTO E MATERIAL DE ESCRITORIO E DE REPROGRAFIA , MAQUINAS DE ESCRITORIO , AGRAFADORES															
103 02 03		EQUIPAMENTO E MATERIAL DE ESCRITORIO E DE REPROGRAFIA , MAQUINAS DE ESCRITORIO , DATADORES/NUMERADORES	115,87									115,87		115,87			
103 02 04		EQUIPAMENTO E MATERIAL DE ESCRITORIO E DE REPROGRAFIA , MAQUINAS DE ESCRITORIO , DE CALCULAR	2.893,95	47,99							29,30	2.875,26	29,30	2.893,95	18,69		-29,30
103 02 06		EQUIPAMENTO E MATERIAL DE ESCRITORIO E DE REPROGRAFIA , MAQUINAS DE ESCRITORIO , DE ESCRIVER															
Total			1.657.688,52	66.825,35	28.396,22		2.090,39	30.486,61	955,90		32.172,37	1.622.079,64	33.128,27	1.687.219,23	65.139,59	29.530,71	-1.685,76

Data de Emissão : 2015/02/27

CONTA IMOBILIZADO : 42.6

- EQUIPAMENTO ADMINISTRATIVO

Classificador Geral			Patrimonio Inicial		Acréscimos Patrimoniais				Diminuições Patrimoniais				Patrimonio Final		Variação Patrimonial		
					Aquisições	Reavaliações e outras alterações	Grandes reparações ou melhorias	Total	Abates	Desvalorizações	Amortizações		Bruto	Líquido	Bruta	Líquida	
Cl.	Tipo Bem	Designacao	Bruto	Líquido	(5)	(6)	(7)	(8=5+6+7)	(9)	(10)	(11)	(12)	(13=9+10+11)	(14=3+8-9-10)	(15=14-12)	(16=14-3)	(17=15-4)
103 02	08	EQUIPAMENTO E MATERIAL DE ESCRITORIO E DE REPROGRAFIA , MAQUINAS DE ESCRITORIO , FURADORES															
103 02	10	EQUIPAMENTO E MATERIAL DE ESCRITORIO E DE REPROGRAFIA , MAQUINAS DE ESCRITORIO , SELOS BRANCOS E SINETAS	82,30									82,30		82,30			
103 02	99	EQUIPAMENTO E MATERIAL DE ESCRITORIO E DE REPROGRAFIA , MAQUINAS DE ESCRITORIO , Outro equipamento de material de escritorio	158,91									158,91		158,91			
103 03	01	EQUIPAMENTO E MATERIAL DE ESCRITORIO E DE REPROGRAFIA , EQUIPAMENTO DE REPROGRAFIA , Fotocopiadoras	88.176,74	4.278,44							1.886,49	85.784,79	1.886,49	88.176,74	2.391,95		-1.886,49
103 03	02	EQUIPAMENTO E MATERIAL DE ESCRITORIO E DE REPROGRAFIA , EQUIPAMENTO DE REPROGRAFIA , Duplicadores	13.029,91									13.029,91		13.029,91			
103 03	03	EQUIPAMENTO E MATERIAL DE ESCRITORIO E DE REPROGRAFIA , EQUIPAMENTO DE REPROGRAFIA , Guilhotinas	4.018,04	1,49							1,49	4.018,04	1,49	4.018,04			-1,49
103 03	05	EQUIPAMENTO E MATERIAL DE ESCRITORIO E DE REPROGRAFIA , EQUIPAMENTO DE REPROGRAFIA , Máquinas de Encadernar	1.241,72									1.241,72		1.241,72			
103 03	99	EQUIPAMENTO E MATERIAL DE ESCRITORIO E DE REPROGRAFIA , EQUIPAMENTO DE REPROGRAFIA , Outro equipameto de reprografia	1.769,16	674,74							224,95	1.319,37	224,95	1.769,16	449,79		-224,95
104 06	18	EQUIPAMENTO PARA INVESTIGACAO, DE MEDIDA E DE UTILIZACAO TEC , INSTRUMENTOS OPTICOS E EQUIPAMENTO FOTOGRAFICO E CINEMATOGRA , MÁQUINAS DE FILMAR	1.470,80	24,40							24,40	1.470,80	24,40	1.470,80			-24,40
104 06	19	EQUIPAMENTO PARA INVESTIGACAO, DE MEDIDA E DE UTILIZACAO TEC , INSTRUMENTOS OPTICOS E EQUIPAMENTO FOTOGRAFICO E CINEMATOGRA , MÁQUINAS FOTOGRAFÍCOS	8.887,63	358,30							348,43	8.877,76	348,43	8.887,63	9,87		-348,43
104 07	14	EQUIPAMENTO PARA INVESTIGACAO, DE MEDIDA E DE UTILIZACAO TEC , EQUIUMENTO DE DESENHO, TOPOGRAFIA E CARTOGRAFIA , MÁQUINAS DE DESENHAR	93,32									93,32		93,32			
104 07	17	EQUIPAMENTO PARA INVESTIGACAO, DE MEDIDA E DE UTILIZACAO TEC , EQUIUMENTO DE DESENHO, TOPOGRAFIA E CARTOGRAFIA , MÁQUINAS DE DESENHAR	1.624,84									1.624,84		1.624,84			
104 08	06	EQUIPAMENTO PARA INVESTIGACAO, DE MEDIDA E DE UTILIZACAO TEC , INSTRUMENTOS PARA MEDIDA DO TEMPO , RELÓGIOS	1.711,65	19,59							7,63	1.699,69	7,63	1.711,65	11,96		-7,63
105 08	99	EQUIPAMENTO E MATERIAL PARA SERVICOS DE SAUDE , OUTROS EQUIPAMENTOS BÁSICOS E OUTRAS MÁQUINAS E INSTALAÇÕES , OUTROS	297,50									297,50		297,50			
Total			1.780.251,04	72.182,31	28.396,22		2.090,39	30.486,61	955,90		34.665,76	1.741.778,59	35.621,66	1.809.781,75	68.003,16	29.530,71	-4.179,15

CONTA IMOBILIZADO : 42.6 - EQUIPAMENTO ADMINISTRATIVO

Data de Emissão : 2015/02/27

Classificador Geral			Patrimonio inicial		Acréscimos Patrimoniais				Diminuições Patrimoniais				Patrimonio Final		Variação Patrimonial			
Cl.	Tipo Bem	Designacao			Aquisições	Reavaliações e outras alterações	Grandes reparações ou melhorias	Total	Abates	Desvalorizações	Amortizações		Bruto	Líquido	Bruta	Líquida		
			Bruto	Líquido							Do exercício	Acumuladas					Total	
(1)	(2)	(3)	(4)	(5)	(6)	(7)	(8=5+6+7)	(9)	(10)	(11)	(12)	(13=9+10+11)	(14=3+8-9-10)	(15=14-12)	(16=14-3)	(17=15-4)		
106 02	15	EQUIPAMENTO E MATERIAL RECREATIVO, DESPORTIVO, EDUCACAO, CULTU , EQUIPAMENTO E DISPOSITIVOS AUXILIARES DE INSTRUÇÃO ESCOLAR , QUADROS ESCOLARES	152,46	23,91						17,83	146,38	17,83	152,46	6,08		-17,83		
106 02	17	EQUIPAMENTO E MATERIAL RECREATIVO, DESPORTIVO, EDUCACAO, CULTU , EQUIPAMENTO E DISPOSITIVOS AUXILIARES DE INSTRUÇÃO ESCOLAR , QUADROS MAGNÉTICOS	589,05								589,05		589,05					
106 02	99	EQUIPAMENTO E MATERIAL RECREATIVO, DESPORTIVO, EDUCACAO, CULTU , EQUIPAMENTO E DISPOSITIVOS AUXILIARES DE INSTRUÇÃO ESCOLAR , OUTRO EQUIPAMENTO E UTENSÍLIOS DE USO ESPECÍFICO	358,16	89,50						44,81	313,47	44,81	358,16	44,69		-44,81		
106 03	01	EQUIPAMENTO E MATERIAL RECREATIVO, DESPORTIVO, EDUCACAO, CULTU , EQUIPAMENTO E MATERIAL AUDIO-VISUAL , AMPLIFICADORES	741,17								741,17		741,17					
106 03	03	EQUIPAMENTO E MATERIAL RECREATIVO, DESPORTIVO, EDUCACAO, CULTU , EQUIPAMENTO E MATERIAL AUDIO-VISUAL , COLONAS PARA REPRODUÇÃO DE SOM	525,24								525,24		525,24					
106 03	04	EQUIPAMENTO E MATERIAL RECREATIVO, DESPORTIVO, EDUCACAO, CULTU , EQUIPAMENTO E MATERIAL AUDIO-VISUAL , COMANDOS À DISTÂNCIA	9,99	3,48						1,40	7,91	1,40	9,99	2,08		-1,40		
106 03	07	EQUIPAMENTO E MATERIAL RECREATIVO, DESPORTIVO, EDUCACAO, CULTU , EQUIPAMENTO E MATERIAL AUDIO-VISUAL , ECRÃS	99,99	27,00						12,55	85,54	12,55	99,99	14,45		-12,55		
106 03	10	EQUIPAMENTO E MATERIAL RECREATIVO, DESPORTIVO, EDUCACAO, CULTU , EQUIPAMENTO E MATERIAL AUDIO-VISUAL , GRAVADORES	38,95								38,95		38,95					
106 03	11	EQUIPAMENTO E MATERIAL RECREATIVO, DESPORTIVO, EDUCACAO, CULTU , EQUIPAMENTO E MATERIAL AUDIO-VISUAL , GRAVADORES/REPRODUTORES	233,44								233,44		233,44					
106 03	16	EQUIPAMENTO E MATERIAL RECREATIVO, DESPORTIVO, EDUCACAO, CULTU , EQUIPAMENTO E MATERIAL AUDIO-VISUAL , RETROPROJECTORES	309,60								309,60		309,60					
106 03	17	EQUIPAMENTO E MATERIAL RECREATIVO, DESPORTIVO, EDUCACAO, CULTU , EQUIPAMENTO E MATERIAL AUDIO-VISUAL , SISTEMAS DE VÍDEOCASSETES	255,73								255,73		255,73					
106 03	18	EQUIPAMENTO E MATERIAL RECREATIVO, DESPORTIVO, EDUCACAO, CULTU , EQUIPAMENTO E MATERIAL AUDIO-VISUAL , TELEVISORES	917,41	133,60						64,15	847,96	64,15	917,41	69,45		-64,15		
106 03	99	EQUIPAMENTO E MATERIAL RECREATIVO, DESPORTIVO, EDUCACAO, CULTU , EQUIPAMENTO E MATERIAL AUDIO-VISUAL , OUTROS	5.719,46	24,10						9,93	5.705,29	9,93	5.719,46	14,17		-9,93		
106 06	25	EQUIPAMENTO E MATERIAL RECREATIVO, DESPORTIVO, EDUCACAO, CULTU , OBRAS DE ARTE, MÓVEIS ANTIGOS, COLEÇÕES E ANTIGUIDADES , QUADROS																
Total .....			1.790.201,69	72.483,90				2.090,39	30.486,61	955,90		34.816,43	1.751.578,32	35.772,33	1.819.732,40	68.154,08	29.530,71	-4.329,82

Classificador Geral			Patrimonio inicial		Acréscimos Patrimoniais				Diminuições Patrimoniais				Patrimonio Final		Variação Patrimonial	
					Aquisições	Reavaliações e outras alterações	Grandes reparações ou melhorias	Total	Abates	Desvalorizações	Amortizações		Bruto	Líquido	Bruta	Líquida
Cl.	Tipo Bem	Designacao	Bruto	Líquido	(5)	(6)	(7)	(8=5+6+7)	(9)	(10)	Do exercício	Total	(14=3+8-9-10)	(15=14-12)	(16=14-3)	(17=15-4)
(1)		(2)	(3)	(4)							(11)	(12)	(13=9+10+11)			
107 01	01	EQUIPAMENTO DE CONFORTO, HIGIENE E DE UTILIZACAO COMUM , MOBILIÁRIO E EQUIPAMENTO COMUM(EXCLUI MIBILIÁRIO DE ESCRI.) , APARADORES	1.999,20									1.999,20		1.999,20		
107 01	03	EQUIPAMENTO DE CONFORTO, HIGIENE E DE UTILIZACAO COMUM , MOBILIÁRIO E EQUIPAMENTO COMUM(EXCLUI MIBILIÁRIO DE ESCRI.) , BANCOS	349,16									349,16		349,16		
107 01	06	EQUIPAMENTO DE CONFORTO, HIGIENE E DE UTILIZACAO COMUM , MOBILIÁRIO E EQUIPAMENTO COMUM(EXCLUI MIBILIÁRIO DE ESCRI.) , BENGALEREIS	4.099,75	100,65							31,85	4.030,95	31,85	4.099,75	68,80	-31,85
107 01	07	EQUIPAMENTO DE CONFORTO, HIGIENE E DE UTILIZACAO COMUM , MOBILIÁRIO E EQUIPAMENTO COMUM(EXCLUI MIBILIÁRIO DE ESCRI.) , CADEIRAS	2.156,53	327,60							139,39	1.968,32	139,39	2.156,53	188,21	-139,39
107 01	09	EQUIPAMENTO DE CONFORTO, HIGIENE E DE UTILIZACAO COMUM , MOBILIÁRIO E EQUIPAMENTO COMUM(EXCLUI MIBILIÁRIO DE ESCRI.) , COFRES	88,94									88,94		88,94		
107 01	15	EQUIPAMENTO DE CONFORTO, HIGIENE E DE UTILIZACAO COMUM , MOBILIÁRIO E EQUIPAMENTO COMUM(EXCLUI MIBILIÁRIO DE ESCRI.) , ESPELHOS	1.811,24									1.811,24		1.811,24		
107 01	20	EQUIPAMENTO DE CONFORTO, HIGIENE E DE UTILIZACAO COMUM , MOBILIÁRIO E EQUIPAMENTO COMUM(EXCLUI MIBILIÁRIO DE ESCRI.) , MESAS	1.311,72	202,76							78,33	1.187,29	78,33	1.311,72	124,43	-78,33
107 01	24	EQUIPAMENTO DE CONFORTO, HIGIENE E DE UTILIZACAO COMUM , MOBILIÁRIO E EQUIPAMENTO COMUM(EXCLUI MIBILIÁRIO DE ESCRI.) , SOFÁS	14.030,92	4.709,00							1.498,80	10.820,72	1.498,80	14.030,92	3.210,20	-1.498,80
107 02	04	EQUIPAMENTO DE CONFORTO, HIGIENE E DE UTILIZACAO COMUM , MOBILIÁRIO E EQUIPAMENTO COMUM(EXCLUI MIBILIÁRIO DE ESCRI.) , OUTRO MOBILIÁRIO E EQUIPAMENTO DE CONFORTO, HIGIENE E DE UTILIZACAO COMUM , ARTIGOS E UTENSILIOS DE DECORACÃO E CONFORTO , CARPETES	124,66									124,66		124,66		
107 02	06	EQUIPAMENTO DE CONFORTO, HIGIENE E DE UTILIZACAO COMUM , ARTIGOS E UTENSILIOS DE DECORACÃO E CONFORTO , CINZEIROS	824,63	23,96							23,96	824,63	23,96	824,63		-23,96
107 03	03	EQUIPAMENTO DE CONFORTO, HIGIENE E DE UTILIZACAO COMUM , EQUIPAMENTO E DISPOSITIVOS DE ILUMINACÃO (INCLUIDIS.P.DE ILUM) , CANDEIROS, GLOBOS, LUSTRES, PRAFONTER	74,37									74,37		74,37		
Total			1.817.072,81	77.847,87	28.396,22		2.090,39	30.486,61	955,90		36.588,76	1.774.857,80	37.544,66	1.846.603,52	71.745,72	-6.102,15

Data de Emissão : 2015/02/27

CONTA IMOBILIZADO : 42.6

- EQUIPAMENTO ADMINISTRATIVO

Classificador Geral			Patrimonio inicial		Acréscimos Patrimoniais				Diminuições Patrimoniais				Patrimonio Final		Variação Patrimonial	
					Aquisições	Reavaliações e outras alterações	Grandes reparações ou melhorias	Total	Abates	Desvalorizações	Amortizações		Bruto	Líquido	Bruta	Líquida
Cl.	Tipo Bem	Designacao	Bruto	Líquido	(5)	(6)	(7)	(8=5+6+7)	(9)	(10)	(11)	(12)	(14=3+8-9-10)	(15=14-12)	(16=14-3)	(17=15-4)
(1)		(2)	(3)	(4)												
107 04 01		EQUIPAMENTO DE CONFORTO, HIGIENE E DE UTILIZACAO COMUM , EQUIP. DE AR CONDICIONADO E DE CIRCULACAO DE AR , APARELHOS DE AR CONDICIONADO	88.237,34	7.770,19							3.231,11	83.698,26	88.237,34	4.539,08		-3.231,11
107 04 04		EQUIPAMENTO DE CONFORTO, HIGIENE E DE UTILIZACAO COMUM , EQUIP. DE AR CONDICIONADO E DE CIRCULACAO DE AR , DESMIDIFICADORES	813,34									813,34	813,34			
107 04 14		EQUIPAMENTO DE CONFORTO, HIGIENE E DE UTILIZACAO COMUM , EQUIP. DE AR CONDICIONADO E DE CIRCULACAO DE AR , VENTILADORES	375,86									375,86	375,86			
107 04 15		EQUIPAMENTO DE CONFORTO, HIGIENE E DE UTILIZACAO COMUM , EQUIP. DE AR CONDICIONADO E DE CIRCULACAO DE AR , VENTILADOR	262,41									262,41	262,41			
107 04 99		EQUIPAMENTO DE CONFORTO, HIGIENE E DE UTILIZACAO COMUM , EQUIP. DE AR CONDICIONADO E DE CIRCULACAO DE AR , OUTRO EQUIPAMENTO E MATERIAL DE USO ESPECIFICO	10.713,09	214,11							214,11	10.713,09	10.713,09			-214,11
107 05 02		EQUIPAMENTO DE CONFORTO, HIGIENE E DE UTILIZACAO COMUM , EQUIP. DE AQUECIMENTO DE AMBIENTE E AQUECEDORES DE AGUA DOM. , AQUECEDORES	723,70									723,70	723,70			
107 05 03		EQUIPAMENTO DE CONFORTO, HIGIENE E DE UTILIZACAO COMUM , EQUIP. DE AQUECIMENTO DE AMBIENTE E AQUECEDORES DE AGUA DOM. , CALDEIRAS	60,05									60,05	60,05			
107 05 14		EQUIPAMENTO DE CONFORTO, HIGIENE E DE UTILIZACAO COMUM , EQUIP. DE AQUECIMENTO DE AMBIENTE E AQUECEDORES DE AGUA DOM. , RADIADORES														
107 05 99		EQUIPAMENTO DE CONFORTO, HIGIENE E DE UTILIZACAO COMUM , EQUIP. DE AQUECIMENTO DE AMBIENTE E AQUECEDORES DE AGUA DOM. , OUTRO EQUIPAMENTO DE USU ESPECIFICO														
107 06 02		EQUIPAMENTO DE CONFORTO, HIGIENE E DE UTILIZACAO COMUM , EQUIPAMENTO DE COZINHA , EQUIPAMENTO FRIGORIFICO E DE REFRIGERACAO	2.603,59									2.603,59	2.603,59			
107 06 04		EQUIPAMENTO DE CONFORTO, HIGIENE E DE UTILIZACAO COMUM , EQUIPAMENTO DE COZINHA , MAQUINAS E APARELHOS DE COZINHA	59,35									59,35	59,35			
107 08 01		EQUIPAMENTO DE CONFORTO, HIGIENE E DE UTILIZACAO COMUM , EQUIPAMENTO DE LIMPEZA , ASPIRADORES	807,73	1,97							1,97	807,73	807,73			-1,97
107 09 99		EQUIPAMENTO DE CONFORTO, HIGIENE E DE UTILIZACAO COMUM , EQUIPAMENTO SANITARIO , OUTRP MATERIAL DE USO ESPECIFICO	52,94									52,94	52,94			
Total			1.921.782,21	85.834,14	28.396,22		2.090,39	30.486,61	955,90		40.035,95	1.875.028,12	1.951.312,92	76.284,80	29.530,71	-9.549,34

DATA DE EMISSÃO : 2015/02/27

CONTA IMOBILIZADO : 42.6

- EQUIPAMENTO ADMINISTRATIVO

Classificador Geral			Patrimonio inicial		Acrecimos Patrimoniais				Diminuições Patrimoniais				Patrimonio Final		Variação Patrimonial		
Cl.	Tipo Bem	Designacao	Bruto	Líquido	Aquisições	Reavaliações e outras alterações	Grandes reparações ou melhorias	Total	Abates	Desvalorizações	Amortizações		Bruto	Líquido	Bruta	Líquida	
											Do exercicio	Acumuladas					
(1)		(2)	(3)	(4)	(5)	(6)	(7)	(8=5+6+7)	(9)	(10)	(11)	(12)	(13=9+10+11)	(14=3+8-9-10)	(15=14-12)	(16=14-3)	(17=15-4)
110 01	01	EQUIPAMENTO E MATERIAL PARA A INDUSTRIA , EQUIPAMENTO DE PRODUÇÃO E DISTRIBUIÇÃO DE ENERGIA ELÉTRICA , APARELHOS DE MEDIDA, DE CONTROLO E OUTROS	4.274,48									4.274,48		4.274,48			
110 25	04	EQUIPAMENTO E MATERIAL PARA A INDUSTRIA , BOMBAS E COMPRESSORES , COMPRESSORES	110,02									110,02		110,02			
111 02	01	EQUIPAMENTO DE OFICINA, FERRAMENTAS E UTENSÍLIOS , FERRAMENTAS E MÁQUINAS-FERRAMENTAS , FERRAMENTAS E UTENSÍLIOS	49,98									49,98		49,98			
112 01	03	EQUIPAMENTO SINALIZACAO, ALARME, INCENDIOS E SEGURANCA. , EQUIPAMENTO DE COMBATE A INCÊNDIOS , EXTINTORES															
112 03	99	EQUIPAMENTO SINALIZACAO, ALARME, INCENDIOS E SEGURANCA. , SISTEMAS DE SINALIZAÇÃO DE ALARME , OUTRO EQUIPAMENTO DE USO ESPECÍFICO	466,87									466,87		466,87			
118 07	01	OUTROS BENS , MÁQUINAS, APARELHOS E FERRAMENTAS , APARELHAGEM E MÁQUINAS ELECTRÓNICAS	2.956,59									2.956,59		2.956,59			
Total .....			1.929.640,15	85.834,14	28.396,22		2.090,39	30.486,61	955,90		40.035,95	1.882.886,06	40.991,85	1.959.170,86	76.284,80	29.530,71	-9.549,34

CONTA IMOBILIZADO : 42.9 - OUTRAS IMOBILIZAÇÕES CORPÓREAS

Data de Emissão : 2015/02/27

Classificador Geral			Patrimonio Inicial		Acréscimos Patrimoniais				Diminuições Patrimoniais				Patrimonio Final		Variação Patrimonial		
Cl.	Tipo Bem	Designacao	Bruto	Liquido	Aquisições	Reavaliações e outras alterações	Grandes reparações ou melhorias	Total	Abates	Desvalorizações	Amortizações		Bruto	Liquido	Bruta	Liquida	
	(1)	(2)	(3)	(4)	(5)	(6)	(7)	(8=5+6+7)	(9)	(10)	(11)	(12)	(13=9+10+11)	(14=3+8-9-10)	(15=14-12)	(16=14-3)	(17=15-4)
102 01 13		EQUIPAMENTO DE TELECOMUNICAÇÕES , EQUIP. TELECOM. E SISTEMAS INTERCOM. DE DIF. SONORA , TELEFONES	19,99	18,53							2,50	3,96	2,50	19,99	16,03		-2,50
102 01 14		EQUIPAMENTO DE TELECOMUNICAÇÕES , EQUIP. TELECOM. E SISTEMAS INTERCOM. DE DIF. SONORA , TELEMÓVEIS	2.004,84									2.004,84		2.004,84			
103 01 03		EQUIPAMENTO E MATERIAL DE ESCRITÓRIO E DE REPROGRAFIA , MOBILIÁRIO , BOMBOS DE REPROGRAFIA , MOBILIÁRIO , Cadeiras DE REPROGRAFIA , MOBILIÁRIO , Cadeiras DE REPROGRAFIA , MOBILIÁRIO , Placards	49,38									49,38		49,38			
103 01 11		EQUIPAMENTO E MATERIAL DE ESCRITÓRIO E DE REPROGRAFIA , MOBILIÁRIO , Placards	1.071,00									1.071,00		1.071,00			
103 03 99		EQUIPAMENTO E MATERIAL DE ESCRITÓRIO E DE REPROGRAFIA , EQUIPAMENTO DE REPROGRAFIA , Outro equipamento de reprografia	1.724,25	1.059,70							215,54	880,09	215,54	1.724,25	844,16		-215,54
104 06 18		EQUIPAMENTO PARA INVESTIGAÇÃO, DE MEDIDA E DE UTILIZAÇÃO TEC , INSTRUMENTOS ÓPTICOS E EQUIPAMENTO FOTOGRÁFICO E CINEMATOGRA , MÁQUINAS DE FILMAR	482,90	88,59							88,59	482,90	88,59	482,90			-88,59
104 07 06		EQUIPAMENTO PARA INVESTIGAÇÃO, DE MEDIDA E DE UTILIZAÇÃO TEC , EQUIPAMENTO DE DESENHO , TOPOGRAFIA E CARTOGRAFIA , CAVALETES	227,31									227,31		227,31			
104 09 01		EQUIPAMENTO PARA INVESTIGAÇÃO, DE MEDIDA E DE UTILIZAÇÃO TEC , INSTRUMENTOS DE PESAGEM , BALANÇAS	74,81									74,81		74,81			
106 01 99		EQUIPAMENTO E MATERIAL RECREATIVO, DESPORTIVO, EDUCAÇÃO, CULTU , EQUIPAMENTO RECREATIVO, EDUCAÇÃO FÍSICA E DESPORTO, MOBILIAR. , OUTRO EQUIPAMENTO ESPECÍFICO	11.633,38									11.633,38		11.633,38			
106 03 03		EQUIPAMENTO E MATERIAL RECREATIVO, DESPORTIVO, EDUCAÇÃO, CULTU , EQUIPAMENTO E MATERIAL AUDIO-VISUAL , COLUNAS PARA REPRODUÇÃO DE SOM	2.116,90	473,13							245,46	1.889,23	245,46	2.116,90	227,67		-245,46
106 03 99		EQUIPAMENTO E MATERIAL RECREATIVO, DESPORTIVO, EDUCAÇÃO, CULTU , EQUIPAMENTO E MATERIAL AUDIO-VISUAL , OUTROS	329,00	109,71							46,99	266,28	46,99	329,00	62,72		-46,99
106 04 54		EQUIPAMENTO E MATERIAL RECREATIVO, DESPORTIVO, EDUCAÇÃO, CULTU , INSTRUMENTOS MUSICAIS , INCLUINDO EQUIPAMENTO DE ORQUESTRA , TROMBONES	12.500,00	3.906,31							1.562,47	10.156,16	1.562,47	12.500,00	2.343,84		-1.562,47
106 04 99		EQUIPAMENTO E MATERIAL RECREATIVO, DESPORTIVO, EDUCAÇÃO, CULTU , INSTRUMENTOS MUSICAIS , INCLUINDO EQUIPAMENTO DE ORQUESTRA , OUTROS INSTRUMENTOS E APARELHOS MUSICAIS															
Total .....			32.233,76	5.655,97							2.161,55	28.739,34	2.161,55	32.233,76	3.494,42		-2.161,55

CONTA IMOBILIZADO : 42.9 - OUTRAS IMOBILIZAÇÕES CORPÓREAS

Data de Emissão : 2015/02/27

Classificador Geral			Patrimonio inicial		Acréscimos Patrimoniais				Diminuições Patrimoniais				Patrimonio Final		Variação Patrimonial	
					Aquisições	Reavaliações e outras alterações	Grandes reparações ou melhorias	Total	Abates	Desvalorizações	Amortizações		Bruto	Líquido	Bruta	Líquida
Cl.	Tipo Bem	Designacao	Bruto	Líquido	(5)	(6)	(7)	(8=5+6+7)	(9)	(10)	(11)	(12)	(14=3+8-9-10)	(15=14-12)	(16=14-3)	(17=15-4)
(1)		(2)	(3)	(4)												
106 06 08		EQUIPAMENTO E MATERIAL RECREATIVO, DESPORTIVO,EDUCACAO, CULTU , OBRAS DE ARTE, MÓVEIS ANTIGOS, COLECÇÕES E ANTIGUIDADES , CERÂMICA	583,56	583,56									583,56	583,56		
106 06 09		EQUIPAMENTO E MATERIAL RECREATIVO, DESPORTIVO,EDUCACAO, CULTU , OBRAS DE ARTE, MÓVEIS ANTIGOS, COLECÇÕES E ANTIGUIDADES , ESCULTURAS	209.401,76	209.401,76									209.401,76	209.401,76		
106 06 11		EQUIPAMENTO E MATERIAL RECREATIVO, DESPORTIVO,EDUCACAO, CULTU , OBRAS DE ARTE, MÓVEIS ANTIGOS, COLECÇÕES E ANTIGUIDADES , GRAVURA	3.875,00	3.875,00									3.875,00	3.875,00		
106 06 17		EQUIPAMENTO E MATERIAL RECREATIVO, DESPORTIVO,EDUCACAO, CULTU , OBRAS DE ARTE, MÓVEIS ANTIGOS, COLECÇÕES E ANTIGUIDADES , MEDALHAS, COLECÇÕES	1.675,52	1.675,52									1.675,52	1.675,52		
106 06 19		EQUIPAMENTO E MATERIAL RECREATIVO, DESPORTIVO,EDUCACAO, CULTU , OBRAS DE ARTE, MÓVEIS ANTIGOS, COLECÇÕES E ANTIGUIDADES , OBJECTOS DE ARTE (NÃO INCLUI ART. ECLESIASTICOS NAT. CULTURAL)	1.571,21	1.571,21									1.571,21	1.571,21		
106 06 25		EQUIPAMENTO E MATERIAL RECREATIVO, DESPORTIVO,EDUCACAO, CULTU , OBRAS DE ARTE, MÓVEIS ANTIGOS, COLECÇÕES E ANTIGUIDADES , QUADROS	3.360,00	3.360,00									3.360,00	3.360,00		
106 06 99		EQUIPAMENTO E MATERIAL RECREATIVO, DESPORTIVO,EDUCACAO, CULTU , OBRAS DE ARTE, MÓVEIS ANTIGOS, COLECÇÕES E ANTIGUIDADES , OUTROS	19.915,39	19.915,39									19.915,39	19.915,39		
107 01 02		EQUIPAMENTO DE CONFORTO, HIGIENE E DE UTILIZACAO COMUM , MOBILIÁRIO E EQUIPAMENTO COMUM(EXCLUI MIBILIÁRIO DE ESCRI.) , ARMÁRIOS	807,00	346,59						88,51	548,92	88,51	807,00	258,08		-88,51
107 01 13		EQUIPAMENTO DE CONFORTO, HIGIENE E DE UTILIZACAO COMUM , MOBILIÁRIO E EQUIPAMENTO COMUM(EXCLUI MIBILIÁRIO DE ESCRI.) , ESCADAS/ESCADOTES	33,00	4,33						4,04	32,71	4,04	33,00	0,29		-4,04
107 01 20		EQUIPAMENTO DE CONFORTO, HIGIENE E DE UTILIZACAO COMUM , MOBILIÁRIO E EQUIPAMENTO COMUM(EXCLUI MIBILIÁRIO DE ESCRI.) , MESAS	33,93								33,93	33,93	33,93			
107 01 99		EQUIPAMENTO DE CONFORTO, HIGIENE E DE UTILIZACAO COMUM , MOBILIÁRIO E EQUIPAMENTO COMUM(EXCLUI MIBILIÁRIO DE ESCRI.) , OUTRO MOBILIÁRIO E EQUIPAMENTO	224.584,20	69.020,48						19.433,77	174.997,49	19.433,77	224.584,20	49.586,71		-19.433,77
107 02 01		EQUIPAMENTO DE CONFORTO, HIGIENE E DE UTILIZACAO COMUM , ARTIGOS E UTENSÍLIOS DE DECORAÇÃO E CONFORTO , ALCATIFAS	1.092,42								1.092,42	1.092,42	1.092,42			
107 02 04		EQUIPAMENTO DE CONFORTO, HIGIENE E DE UTILIZACAO COMUM , ARTIGOS E UTENSÍLIOS DE DECORAÇÃO E CONFORTO , CARPETES	5.023,92	6,25						6,25	5.023,92	5.023,92	5.023,92			-6,25
107 02 05		EQUIPAMENTO DE CONFORTO, HIGIENE E DE UTILIZACAO COMUM , ARTIGOS E UTENSÍLIOS DE DECORAÇÃO E CONFORTO , CASTIÇAIS														
Total .....			504.190,67	315.416,06							21.694,12	210.468,73	504.190,67	293.721,94		-21.694,12



CONTA IMOBILIZADO : 42.9 - OUTRAS IMOBILIZAÇÕES CORPÓREAS

Data de Emissão : 2015/02/27

Classificador Geral			Patrimonio inicial		Acréscimos Patrimoniais				Diminuições Patrimoniais				Patrimonio Final		Variação Patrimonial	
			Bruto	Líquido	Aquisições	Reavaliações e outras alterações	Grandes reparações ou melhorias	Total	Abates	Desvalorizações	Amortizações		Bruto	Líquido	Bruta	Líquida
Cl.	Tipo Bem	Designacao	(3)	(4)	(5)	(6)	(7)	(8=5+6+7)	(9)	(10)	(11)	(12)	(14=3+8-9-10)	(15=14-12)	(16=14-3)	(17=15-4)
107 02	06	EQUIPAMENTO DE CONFORTO, HIGIENE E DE UTILIZACAO COMUM , ARTIGOS E UTENSILIOS DE DECORAÇÃO E CONFORTO , CINZEIROS	6.200,60	3.617,25							774,33	3.357,68	6.200,60	2.842,92		-774,33
107 02	07	EQUIPAMENTO DE CONFORTO, HIGIENE E DE UTILIZACAO COMUM , ARTIGOS E UTENSILIOS DE DECORAÇÃO E CONFORTO , COBERTAS	142,80									142,80	142,80			
107 02	12	EQUIPAMENTO DE CONFORTO, HIGIENE E DE UTILIZACAO COMUM , ARTIGOS E UTENSILIOS DE DECORAÇÃO E CONFORTO , JOGOS DE TAPETES														
107 02	15	EQUIPAMENTO DE CONFORTO, HIGIENE E DE UTILIZACAO COMUM , ARTIGOS E UTENSILIOS DE DECORAÇÃO E CONFORTO , QUADROS E MOLDEURAS	3.828,00	1.405,74							375,30	2.797,56	3.828,00	1.030,44		-375,30
107 02	16	EQUIPAMENTO DE CONFORTO, HIGIENE E DE UTILIZACAO COMUM , ARTIGOS E UTENSILIOS DE DECORAÇÃO E CONFORTO , REPOSTEIROS, TOLDOS, ESTORES,CORTINAS E CORTINADOS	5.210,82								5.210,82		5.210,82			
107 02	20	EQUIPAMENTO DE CONFORTO, HIGIENE E DE UTILIZACAO COMUM , ARTIGOS E UTENSILIOS DE DECORAÇÃO E CONFORTO , VASOS	219,20								219,20		219,20			
107 02	99	EQUIPAMENTO DE CONFORTO, HIGIENE E DE UTILIZACAO COMUM , ARTIGOS E UTENSILIOS DE DECORAÇÃO E CONFORTO , OUTROS ARTIGOS E UTENSILIOS	2.059,90								2.059,90		2.059,90			
107 03	03	EQUIPAMENTO DE CONFORTO, HIGIENE E DE UTILIZACAO COMUM , EQUIPAMENTO E DISPOSITIVOS DE ILUMINAÇÃO (INCLUIDIS.P.DE ILUM) , CANDEIROS, GLOBOS, LUSTRES, PRAFONIER	44.823,04	19.540,48							5.477,25	30.759,81	44.823,04	14.063,23		-5.477,25
107 04	01	EQUIPAMENTO DE CONFORTO, HIGIENE E DE UTILIZACAO COMUM , EQUIP. DE AR CONDICIONADO E DE CIRCULAÇÃO DE AR , APARELHOS DE AR CONDICIONADO	139,28	39,14							17,45	117,59	139,28	21,69		-17,45
107 04	99	EQUIPAMENTO DE CONFORTO, HIGIENE E DE UTILIZACAO COMUM , EQUIP. DE AR CONDICIONADO E DE CIRCULAÇÃO DE AR , SECADORES	151,51	20,14							18,67	150,04	151,51	1,47		-18,67
107 05	02	EQUIPAMENTO DE CONFORTO, HIGIENE E DE UTILIZACAO COMUM , EQUIP. DE AQUECIMENTO DE AMBIENTE E AQUECEDORES DE ÁGUA DOM. , ESPECIFICO	50,41	6,73							6,19	49,87	50,41	0,54		-6,19
107 05	03	AQUECEDORES EQUIPAMENTO DE CONFORTO, HIGIENE E DE UTILIZACAO COMUM , EQUIP. DE AQUECIMENTO DE AMBIENTE E AQUECEDORES DE ÁGUA DOM. , CALDEIRAS	2.966,25	255,72							255,72	2.966,25	2.966,25			-255,72
Total .....			569.982,48	340.301,26							28.619,03	258.300,25	569.982,48	311.682,23		-28.619,03

Data de Emissão : 2015/02/27

Classificador Geral			Patrimonio inicial		Acrescimos Patrimoniais				Diminuições Patrimoniais				Patrimonio Final		Variação Patrimonial		
Cl.	Tipo Bem	Designacao	Patrimonio inicial		Aquisições	Reavaliações e outras alterações	Grandes reparações ou melhorias	Total	Abates	Desvalorizações	Amortizações		Bruto	Líquido	Bruta	Líquida	
			Bruto	Líquido							Do exercício	Acumuladas					Total
	(1)	(2)	(3)	(4)	(5)	(6)	(7)	(8=5+6+7)	(9)	(10)	(11)	(12)	(13=9+10+11)	(14=3+8-9-10)	(15=14-12)	(16=14-3)	(17=15-4)
107 05	14	EQUIPAMENTO DE CONFORTO, HIGIENE E DE UTILIZACAO COMUM , EQUIP. DE AQUECIMENTO DE AMBIENTE E AQUECEDORES DE ÁGUA DOM. , RADIADORES	2.999,47	261,87							261,87	2.999,47	261,87	2.999,47			-261,87
107 05	99	EQUIPAMENTO DE CONFORTO, HIGIENE E DE UTILIZACAO COMUM , EQUIP. DE AQUECIMENTO DE AMBIENTE E AQUECEDORES DE ÁGUA DOM. , OUTRO EQUIPAMENTO DE USO ESPECIFICO	273,00	23,56							23,56	273,00	23,56	273,00			-23,56
107 06	04	EQUIPAMENTO DE CONFORTO, HIGIENE E DE UTILIZACAO COMUM , EQUIPAMENTO DE COZINHA , MÁQUINAS E APARELHOS DE COZINHA	448,90	59,68							32,39	421,61	32,39	448,90	27,29		-32,39
107 08	01	EQUIPAMENTO DE CONFORTO, HIGIENE E DE UTILIZACAO COMUM , EQUIPAMENTO DE LIMPEZA , ASPIRADORES	8.418,08	919,58							799,88	8.298,38	799,88	8.418,08	119,70		-799,88
108 01	99	EQUIPAMENTO DE TRANSPORTE (EXCLUÍ VEÍCULOS AUTOMOVEIS) , MATERIAL ROLANTE OU DE TRANSPORTE , OUTRO MATERIAL E EQUIPAMENTO DE TRANSPORTES	91,29								91,29			91,29			
110 04	04	EQUIPAMENTO E MATERIAL PARA A INDUSTRIA , CONSTRUÇÕES DE PRÉ-FABRICADOS E EQUIPAMENTO PARA CONST.CIVIL , CONSTRUÇÕES LIGEIRAS NÃO AFFECTAS A OBRAS EM CURSO	8.064,00	3.612,00							1.008,00	5.460,00	1.008,00	8.064,00	2.604,00		-1.008,00
110 21	04	EQUIPAMENTO E MATERIAL PARA A INDUSTRIA , ANIMAIS E EQUIPAMENTO PARA INDÚSTRIA AGRÍCOLA E PECUÁRIA , BEBEDOUROS/COMEDOUROS	2.558,50									2.558,50		2.558,50			
110 25	04	EQUIPAMENTO E MATERIAL PARA A INDUSTRIA , BOMBAS E COMPRESSORES , COMPRESSORES	88,06									88,06		88,06			
112 01	03	EQUIPAMENTO SINALIZACAO, ALARME, INCENDIOS E SEGURANCA. , EQUIPAMENTO DE COMBATE A INCÊNDIOS , EXTINTORES															
112 03	99	EQUIPAMENTO SINALIZACAO, ALARME, INCENDIOS E SEGURANCA. , SISTEMAS DE SINALIZAÇÃO DE ALARME , OUTRO EQUIPAMENTO DE USO ESPECÍFICO	93.023,14	8.997,18	1.184,67			1.184,67			5.702,24	89.728,20	5.702,24	94.207,81	4.479,61	1.184,67	-4.517,57
113 06	99	EQUIPAMENTO INDIVIDUAL (VESTUARIO CALCADO) P/FINS ESPECIAIS , EQUIPAMENTO PARA ANIMAIS , OUTRO EQUIPAMENTO DE USO ESPECÍFICO	4.119,51									4.119,51		4.119,51			
116 01	32	EQUIPAMENTO DE MATADOURO , EQUIPAMENTO DE MATADOURO , PLATAFORMAS	3.784,20									3.784,20		3.784,20			
117 01	09	ABASTECIMENTO PÚBLICO E ÁGUAS RESIDUAIS , ABASTECIMENTO PÚBLICO E ÁGUAS RESIDUAIS , MOTORES	1.246,00	584,07							155,74	817,67	155,74	1.246,00	428,33		-155,74
118 04	01	OUTROS BENS , HERÁLDICA E HONORÍFICA , HASTES, MASTROS E LANÇAS	1.296,68									1.296,68		1.296,68			
Total .....			696.672,14	354.759,20	1.184,67			1.184,67			36.602,71	378.515,65	36.602,71	697.856,81	319.341,16	1.184,67	-35.418,04

CONTA IMOBILIZADO : 42.9 - OUTRAS IMOBILIZAÇÕES CORPÓREAS

Data de Emissão : 2015/02/27

Classificador Geral			Patrimonio inicial		Acréscimos Patrimoniais			Diminuições Patrimoniais				Patrimonio Final		Variação Patrimonial	
			Bruto	Líquido	Aquisições	Reavaliações e outras alterações	Grandes reparações ou melhorias	Total	Abates	Desvalorizações	Amortizações		Bruto	Líquido	Total
Cl.	Tipo Bem	Designacao	(3)	(4)	(5)	(6)	(7)	(8=5+6+7)	(9)	(10)	(11)	(12)	(14=3+8-9-10)	(15=14-12)	(17=15-4)
118 04	02	OUTROS BENS , HERÁLDICA E HONORÍFICA , BANDEIRAS, GUIÕES, GALHARDETES, FLÂMULAS E ESTANDARTES	361,83									361,83	361,83		
118 04	99	OUTROS BENS , HERÁLDICA E HONORÍFICA , OUTROS	112,46									112,46	112,46		
118 05	04	OUTROS BENS , EQUIPAMENTO PUBLICITÁRIO , FIACAS DE IDENTIFICAÇÃO	11.846,49	366,60							256,39	11.736,28	11.846,49	110,21	-256,39
118 05	99	OUTROS BENS , EQUIPAMENTO PUBLICITÁRIO , OUTRO EQUIPAMENTO DE USO ESPECÍFICO	8.517,23	602,78							389,88	8.304,33	8.517,23	212,90	-389,88
118 07	03	OUTROS BENS , MÁQUINAS, APARELHOS E FERRAMENTAS , FERRAMENTAS E UTENSÍLIOS	79,00	9,45							9,45	79,00	79,00		-9,45
118 07	99	OUTROS BENS , MÁQUINAS, APARELHOS E FERRAMENTAS , MÁQUINAS E APARELHOS NÃO ESPECIFICADOS	6.366,80	526,64							215,85	6.056,01	6.366,80	310,79	-215,85
118 08	05	OUTROS BENS , ELEMENTOS DIVERSOS , TARAS E VASILHAME DE METAL	911,07									911,07	911,07		
Total .....			724.867,02	356.264,67	1.184,67			1.184,67			37.474,28	406.076,63	726.051,69	319.975,06	-36.289,61

ENTIDADE
CMA

Período : 1800/01/01 a 2014/12/31

45.3.03

- ILUMINAÇÃO PÚBLICA

Data : 2015/02/27
Ano : 2014
Moeda : EUR
Página : 1

I D E N T I F I C A Ç Ã O D O S B E N S				AQUISIÇÃO		ACTIVO IMOBILIZADO (Valores aquisição ou outro na falta daqueles)	VARIAÇÃO PATRIMONIAL		Valor Patrimonial Atualizado	REINTEGRAÇÕES E AMORTIZAÇÕES				Valor Patrimonial Líquido	ALIENAÇÕES/ABATES/TRANSFER.		
Cl.	Tip.	Bem	Nr. Inv.	Descrição	Tipo	Data	T.	Data	Valor	Tx. I	Tx A.	Do	Periodo	Acumulados	T.	Valor	Data
110	01	99	911	ILUMINAÇÃO DA ZONA ANTIGA DA VILA DE AZAMBUJA	95	2000/03/31	AC	2010/01/01		12.50							
110	01	99	911	ILUMINAÇÃO DA ZONA ANTIGA DA VILA DE AZAMBUJA			RE	2003/05/19	3.675,00	65.189,60	100.00			65.189,60			
107	03	99	3696	CONJUNTO DE 41 CANDEIROS - VALE DO PARAISO	01	2003/03/31			8.764,94								
107	03	99	5464	CANDEIRO DE ILUMINAÇÃO PUBLICA - CASALS DA LAGOA	01	2003/04/22				219,38	12.50			219,38			
107	03	99	5465	CANDEIRO DE ILUMINAÇÃO PUBLICA - CASALS DA LAGOA	01	2003/04/22				219,38	12.50			219,38			
107	03	99	5472	CANDEIRO DE ILUMINAÇÃO PUBLICA - ARRIFANA	01	2003/04/15				142,56	12.50			142,56			
107	03	99	5473	CANDEIRO DE ILUMINAÇÃO PUBLICA - MACUSSA	01	2003/04/15				144,72	12.50			144,72			
107	03	99	5474	CANDEIRO DE ILUMINAÇÃO PUBLICA - MACUSSA	01	2003/04/15				144,72	12.50			144,72			
107	03	99	5475	CANDEIRO DE ILUMINAÇÃO PUBLICA - MACUSSA	01	2003/04/15				144,71	12.50			144,71			
107	03	99	5476	ILUMINAÇÃO EXTERIOR DA PRAÇA DE TOUROS DE AZAMBUJA	01	2003/04/11				8.379,42	12.50			8.379,42			
107	03	99	5491	CANDEIRO DE ILUMINAÇÃO PUBLICA - CASALS DA LAGOA	01	2003/04/22				219,38	12.50			219,38			
107	03	99	5492	CANDEIRO DE ILUMINAÇÃO PUBLICA - CASALS DA LAGOA	01	2003/04/22				219,38	12.50			219,38			
107	03	99	5493	CANDEIRO DE ILUMINAÇÃO PUBLICA - CASALS DA LAGOA	01	2003/04/22				219,38	12.50			219,38			
107	03	99	5494	CANDEIRO DE ILUMINAÇÃO PUBLICA - CASALS DA LAGOA	01	2003/04/22				219,38	12.50			219,38			
107	03	99	5495	CANDEIRO DE ILUMINAÇÃO PUBLICA - CASALS DA LAGOA	01	2003/04/22				219,38	12.50			219,38			
107	03	99	5496	CANDEIRO DE ILUMINAÇÃO PUBLICA - CASALS DA LAGOA	01	2003/04/22				219,38	12.50			219,38			
107	03	99	5497	CANDEIRO DE ILUMINAÇÃO PUBLICA - TAGARRO - ALCOENTRE	01	2003/03/31				17,51	12.50			17,51			
107	03	99	5498	CANDEIRO DE ILUMINAÇÃO PUBLICA - TAGARRO - ALCOENTRE	01	2003/03/31				17,51	12.50			17,51			
107	03	99	5499	CANDEIRO DE ILUMINAÇÃO PUBLICA - TAGARRO - ALCOENTRE	01	2003/03/31				17,51	12.50			17,51			
107	03	99	7421	ILUMINAÇÃO PUBLICA - RUA 25 DE ABRIL/BECO DA SERRADA EM AVEIRAS DE CIMA	01	2004/01/02				2.028,56	12.50			2.028,56			
107	03	99	7422	ILUMINAÇÃO PUBLICA EM VALE DO PARAISO	01	2004/01/02	BE	2008/07/07	1.170,00	1.526,41	12.50			1.526,41			
107	03	99	7423	ILUMINAÇÃO PUBLICA NO CASAL DE VALE BOM EM AZAMBUJA	01	2004/01/02				463,33	12.50			463,33			
107	03	99	7424	ILUMINAÇÃO PUBLICA EM AVEIRAS DE CIMA	01	2004/01/02	BE	2008/07/01	1.895,71	9.986,83	25.00			9.986,83			
107	03	99	7424	ILUMINAÇÃO PUBLICA EM AVEIRAS DE CIMA	01	2004/01/02	BE	2008/10/03	1.636,62	1.106,49	12.50			1.106,49			
107	03	99	7426	ILUMINAÇÃO PUBLICA - TRAVESSA DA FERREA 2 EM AVEIRAS DE CIMA	01	2004/01/02				553,24	12.50			553,24			
107	03	99	7427	ILUMINAÇÃO PUBLICA - RUA CHAES EM AVEIRAS DE CIMA	01	2004/01/02											
107	03	99	7428	ILUMINAÇÃO PUBLICA EM AZAMBUJA	01	2004/06/21	BE	2008/07/01	1.605,37	4.937,37	12.50			4.937,37			
107	03	99	7429	ILUMINAÇÃO PUBLICA - EN 366 EM AVEIRAS DE CIMA	01	2004/03/04				1.844,14	12.50			1.844,14			
107	03	99	7430	RAMAL DE ENERGIA ELECTRICA PARA SEMAFOROS EM AVEIRAS DE BAIXO	01	2004/03/01				2.550,57	12.50			2.550,57			
107	03	99	7431	ILUMINAÇÃO DA ROTUNDA DE ALCOENTRE	01	2004/02/19				62.601,97	12.50			62.601,97			
Total Geral ou a Transportar .....									9.982,70	172.317,15				172.317,15			

I D E N T I F I C A Ç Ã O D O S B E N S				AQUISIÇÃO		ATIVO IMOBILIZADO (Valores aquisição ou outro na falta daqueles)	VARIAÇÃO PATRIMONIAL		Valor Patrimonial Atualizado	REINTEGRAÇÕES E AMORTIZAÇÕES				Valor Patrimonial Líquido	ALIENAÇÕES/ABATES/TRANSFER.	
Cl.	Tipo	Bem	Nr. Inv.	Descrição	Tipo	Data	T.	Data	Valor	Tx. I	Tx A.	Do Período	Acumulados	T.	Valor	Data
107	03	99	8813	ILUMINAÇÃO PUBLICA- JUNTO PT AZB 62- AZAMBUJA	01	2005/03/01			1.539,85	12.50	12.50		1.539,85			
107	03	99	11392	ILUMINAÇÃO PUBLICA-ALTERAÇÃO DE TRAÇADO DE REDE EM ALCOENTRE	01	2006/01/02			2.075,37	12.50	12.50		2.075,37			
107	03	99	11397	ILUMINAÇÃO PUBLICA- QUINTA DOS GATOS, AZAMBUJA	01	2006/04/04			784,09	12.50	12.50	23,14	784,09			
107	03	99	13631	ILUMINAÇÃO PUBLICA QUINTA DOS GATOS EM AZAMBUJA	01	2007/12/31			1.984,50	12.50	12.50	209,63	1.792,38		192,12	
107	03	99	13632	INSTALAÇÃO DE COLUNA EM ALCOENTRE	01	2007/08/31			1.618,97	12.50	12.50	181,27	1.513,45		105,52	
107	03	99	13633	ILUMINAÇÃO DA RUA 25 DE ABRIL EM AVEIRAS DE BAIXO	01	2007/07/20			1.425,44	12.50	12.50	161,95	1.344,33		81,11	
107	03	99	13634	ILUMINAÇÃO PUBLICA EM MANIQUE DO INTENDENTE	01	2007/08/03			190,12	12.50	12.50	21,31	177,81		12,31	
107	03	99	14393	ILUMINAÇÃO PUBLICA NA EN 366 - AVEIRAS DE BAIXO	01	2008/07/01			12.337,10	12.50	12.50	1.542,18	10.024,01		2.313,09	
107	03	99	14394	ILUMINAÇÃO PUBLICA TROÇO EPAC-TORRES E CP-JARDIM URBANO AZAMBUJA	01	2008/07/01			23.853,61	12.50	12.50	2.981,71	19.381,11		4.472,50	
107	03	99	14407	ILUMINAÇÃO PUBLICA E DECORATIVA DO JARDIM URBANO DE AZAMBUJA	01	2008/07/01			48.199,34	12.50	12.50	6.024,91	39.161,92		9.037,42	
107	03	99	14937	ILUMINAÇÃO PUBLICA EM VILA NOVA DA RAINHA	01	2008/07/01			190,12	12.50	12.50	23,78	154,50		35,62	
107	03	99	14938	ILUMINAÇÃO PUBLICA EM VIRTUDES	01	2008/07/04			1.818,00	12.50	12.50	227,23	1.477,02		340,98	
107	03	99	16353	ILUMINAÇÃO PUBLICA NA VARIANTE A EN3 - AZAMBUJA	01	2009/06/30			70.963,22	12.50	12.50	8.870,41	49.526,41		21.436,81	
107	03	99	16354	ILUMINAÇÃO DA ROTUNDA NASCENTE DE AZAMBUJA	01	2009/06/30			29.140,62	12.50	12.50	3.642,55	20.337,65		8.802,97	
107	03	99	16355	ENTRADA DE ENERGIA NO MUSEU MUNICIPAL DE AZAMBUJA	01	2009/06/30			2.630,88	12.50	12.50	328,87	1.836,19		794,69	
107	03	99	16887	ILUMINAÇÃO DO PARQUE DE ESTACIONAMENTO SUL	95	2009/01/02			25.384,80	12.50	12.50	3.173,11	19.038,65		6.346,15	
107	03	99	17870	ILUMINAÇÃO PUBLICA NA HORTA DO MAIA EM AZAMBUJA	01	2010/12/31			16.724,69	12.50	12.50	2.090,59	8.536,58		8.188,11	
107	03	99	18319	ILUMINAÇÃO JARDIM NA RUA ROLIM DE MOURA	95	2011/06/30			4.610,52	12.50	12.50	576,31	2.065,11		2.545,41	
Total Geral ou a Transportar .....							407.805,69	9.982,70	417.788,39			30.078,95	353.083,58		64.704,81	

Tipos de Aquisição			Movimento	
Tipo	Descrição			
01	Aquisição a título oneroso em estado novo			
02	Aquisição a título oneroso em estado de uso			
03	Cessão			
04	Produção em oficinas próprias			
05	Transferência			
06	Troca			
07	Locação			
08	Doação			
09	Outros			
10	Permuta			
100	Dação - Entrega			
11	Reinventariado			
89	Posse Efectiva			
90	Direito de superfície			
91	Escritura de Compra			
92	Escritura de Venda			
94	Escritura de concessão			
95	Construção			
96	Escritura de doação			

Tipo		Descrição	Movimento
97	Desafectação		
98	Expropriação		
99	Escritura de Cedência		

I D E N T I F I C A Ç Ã O   D O S   B E N S				A Q U I S I Ç Ã O		A C T I V O   I M O B I L I Z A D O (Valores aquisição ou outro na falta daqueles)		V A R I A Ç Ã O P A T R I M O N I A L			V a l o r P a t r i m o n i a l A c t u a l i z a d o		R E I N T E G R A Ç Õ E S   E   A M O R T I Z A Ç Õ E S				V a l o r P a t r i m o n i a l L í q u i d o		A L I E N A Ç Õ E S / A B A T E S / T R A N S F E R.	
Cl.	Tipo	Bem	Nr. Inv.	Descrição	Tipo	Data		T.	Data	Valor		Tx. I	Tx A.	Do Período	Acumulados		T.	Valor	Data	
106	05	03	7369	ESPOLIO TAUROMAQUITCO	01	2004/03/15						5.000,00						5.000,00		
				Total Geral ou a Transportar .....								5.000,00						5.000,00		

Tipo	Descrição	Movimento
01	Aquisição a título oneroso em estado novo	
02	Aquisição a título oneroso em estado de uso	
03	Cessão	
04	Produção em oficinas próprias	
05	Transferência	
06	Troca	
07	Locação	
08	Doação	
09	Outros	
10	Permuta	
100	Doação - Entrega	
11	Reinventariado	
89	Posse Efectiva	
90	Direito de superfície	
91	Escritura de Compra	
92	Escritura de Venda	
94	Escritura de concessão	
95	Construção	
96	Escritura de doação	
97	Desafectação	
98	Expropriação	
99	Escritura de Cedência	

I D E N T I F I C A Ç Ã O D O S B E N S				Aquisição		ACTIVO IMOBILIZADO (Valores aquisição ou outro na falta daqueles)	VARIAÇÃO PATRIMONIAL		Valor Patrimonial Atualizado	REINTEGRAÇÕES E AMORTIZAÇÕES				Valor Patrimonial Líquido	ALIENAÇÕES/ABATES/TRANSFER.	
Cl.	Tipo	Bem	Nr. Inv.	Descrição	Tipo	Data	T.	Data	Valor	Tx. I	Tx A.	Do	Periodo	Acumulados	T.	Data
112	03	99	11330	GUARDAS PROTECÇÃO - AVEIRAS DE CIMA	01	2006/10/31			3.849,83	3.849,83	20.00	20.00		3.849,83		
112	03	99	11332	GUARDAS METÁLICAS ESTRADAS MUNICIPAIS	01	2006/01/19			8.656,34	8.656,34	20.00	20.00		8.656,34		
112	03	99	11333	GUARDA CORPOS DA RUA DA FONTE EM AVEIRAS DE CIMA	01	2006/12/15			1.838,38	1.838,38	20.00	20.00		1.838,38		
112	03	99	13575	COLOCAÇÃO DE PILARETES E GUARDAS NAS RUAS DA VILA DE AZAMBUJA	95	2007/12/11			59.808,00	59.808,00	20.00	20.00		59.808,00		
112	03	99	13576	COLOCAÇÃO SINALETICA E TOPONIMIA NAS RUAS DA VILA DE AZAMBUJA	95	2007/12/11			57.435,00	57.435,00	20.00	20.00		57.435,00		
112	03	99	16357	GUARDAS AO LONGO DA EN3 EM AZAMBUJA	01	2009/06/30			37.788,45	37.788,45	20.00	20.00	3.149,11	37.788,45		
401	05	99	17899	GUARDAS DE PROTECÇÃO METÁLICAS NA ESTRADA DAS LONGRAS EM MÂCUSSA	01	2010/12/31			3.634,30	3.634,30	5.00	5.00	181,73	742,03	2.892,27	
112	03	99	18385	COLOCAÇÃO DE GUARDAS METÁLICAS NAS FREGUESIAS DE AVEIRAS DE CIMA E ALCOENTRE EM 2008	01	2011/12/20			3.970,41	3.970,41	20.00	20.00	794,11	2.448,47	1.521,94	
Total Geral ou a Transportar .....									176.980,71				4.124,95	172.566,50		

Tipos de Aquisição		Movimento
Tipo	Descrição	

01	Aquisição a título oneroso em estado novo
02	Aquisição a título oneroso em estado de uso
03	Cessão
04	Produção em oficinas próprias
05	Transferência
06	Troca
07	Locação
08	Doação
09	Outros
10	Permuta
100	Doação - Entrega
11	Reinventariado
89	Posse Efectiva
90	Direito de superfície
91	Escritura de Compra
92	Escritura de Venda
94	Escritura de concessão
95	Construção
96	Escritura de doação
97	Desafecção
98	Expropriação
99	Escritura de Cedência



I D E N T I F I C A Ç Ã O D O S B E N S					Aquisição		ACTIVO IMOBILIZADO (Valores aquisição ou outro na falta daqueles)	VARIAÇÃO PATRIMONIAL		Valor Patrimonial Atualizado	REINTEGRAÇÕES E AMORTIZAÇÕES			Valor Patrimonial Líquido	ALIENAÇÕES/ABATES/TRANSFER.		
Cl.	Tip	Bem	Nr. Inv.	Descrição	Tip	Data		T.	Data		Valor	Tx. I	Tx A.		Do Período	Acumulados	T.
106	05	02	5503	PLANO DE FORMENOR DE AVEIRAS DE CIMA-LEVANTAMENTO TOPOGRAFICO	01	2003/10/14		4.432,75		4.432,75					4.432,75		
106	05	99	11399	PLANO DE FORMENOR DO VALE GERARDO - CARTA DE RUÍDO	01	2006/08/03		5.142,50		5.142,50	20.00	20.00		5.142,50			
106	05	99	11400	ESTUDO PREVIO DE VARIANTE DA EN3 A VILA NOVA DA RAINHA-2ªFASE	01	2006/08/07		10.890,00		10.890,00	20.00	20.00		10.890,00			
106	05	99	11401	ESTUDO DE ORDENAMENTO DO NOVO AEROPORTO	01	2006/12/05		6.050,00		6.050,00	20.00	20.00		6.050,00			
106	05	99	11402	PARECER JURIDICO SOBRE PDM	01	2006/07/25		4.840,00		4.840,00	20.00	20.00		4.840,00			
106	05	99	11403	PARECER JURIDICO SOBRE RESERVA ECOLOGICA NACIONAL	01	2006/01/02		7.260,00		7.260,00	20.00	20.00		7.260,00			
106	05	02	13630	LEVANTAMENTO TOPOGRAFICO DOS TERRENOS MUNICIPAIS NO LOTEAMENTO DA SOCASA	01	2007/12/27		2.885,85		2.885,85	20.00	20.00		2.885,85			
106	05	99	15331	RECTIFICAÇÃO DOS ESTUDOS DE CARACTERIZAÇÃO DO PDM	01	2008/12/09	BE	24.060,00	2008/12/12	29.700,00	20.00	20.00		29.700,00			
106	05	99	15348	CARTA DE COMEUSTIVEIS FLORESTAIS, CARTA DE RISCO DE INCENDIO FLORESTAL E CARTA DE PERIGOSIDADE DE INCENDIO	01	2008/07/18	BE	14.448,00	2008/12/04	16.248,00	20.00	20.00		16.248,00			
106	05	99	16698	ACTUALIZAÇÃO DO DIAGNÓSTICO DA REVISÃO DO PDM	01	2009/10/20		5.820,00		5.820,00	20.00	20.00	873,00	5.820,00			
106	05	99	16699	RELATÓRIO DE FUNDAMENTAÇÃO DA ALTERAÇÃO DO PDM - BIOTÉRIO CENTRAL	01	2009/10/29		5.850,00		5.850,00	20.00	20.00	877,50	5.850,00			
106	05	99	16788	CARTAS DE USO DE SOLO Á DIRECÇÃO GERAL DE AGRICULTURA - REVISÃO PDM	01	2009/11/03		365,12		365,12	20.00	20.00	60,83	365,12			
106	05	02	16806	LEVANTAMENTO E SISTEMATIZAÇÃO DAS ESTRADAS E CAMINHOS MUNICIPAIS DO CONCELHO DE AZAMBUJA	01	2009/12/22		5.700,00		5.700,00	20.00	20.00	1.045,00	5.700,00			
Total Geral ou a Transportar .....								97.744,22		7.440,00			2.856,33	100.751,47		4.432,75	

Tipos de Aquisição		Movimento	
Tipo	Descrição		
01	Aquisição a título oneroso em estado novo		
02	Aquisição a título oneroso em estado de uso		
03	Cessão		
04	Produção em oficinas próprias		
05	Transferência		
06	Troca		
07	Locação		
08	Doação		
09	Outros		
10	Permuta		
100	Doação - Entrega		
11	Reinventariado		
89	Posse Efectiva		
90	Direito de superfície		
91	Escritura de Compra		
92	Escritura de Venda		
94	Escritura de concessão		
95	Construção		
96	Escritura de doação		
97	Desafectação		
98	Expropriação		
99	Escritura de Cedência		

I D E N T I F I C A Ç Ã O D O S B E N S					AQUISIÇÃO		ATIVO IMOBILIZADO (Valores aquisição ou outro na falta daqueles)	VARIAÇÃO PATRIMONIAL		Valor Patrimonial Atualizado	REINTEGRAÇÕES E AMORTIZAÇÕES				Valor Patrimonial Líquido	ALIENAÇÕES/ABATES/TRANSFER.	
Cl.	Tipo	Bem	Nr. Inv.	Descrição	Tipo	Data		T.	Data		Tx. I	Tx A.	Do	Periodo		Acumulados	T.
106	05	99	15210	TITULO DE REGISTO DE PROPRIEDADE NACIONAL "FEIRA DE MAIO"	89	2008/08/28				343,68	20.00	20.00		343,68			
401	07	04	16704	DIREITO DE SUPERFICIE DA PARCELA DE TERRENO PARA PISCINAS	90	2009/11/30				3.765,92	100.0	100.0		3.765,92			
					Total Geral ou a Transportar .....		4.109,60			4.109,60				4.109,60			

Tipos de Aquisição		Movimento	
Tipo	Descrição		
01	Aquisição a título oneroso em estado novo		
02	Aquisição a título oneroso em estado de uso		
03	Cessão		
04	Produção em oficinas próprias		
05	Transferência		
06	Troca		
07	Locação		
08	Doação		
09	Outros		
10	Permuta		
100	Doação - Entrega		
11	Reinventariado		
89	Posse Efectiva		
90	Direito de superficie		
91	Escritura de Compra		
92	Escritura de Venda		
94	Escritura de concessão		
95	Construção		
96	Escritura de doação		
97	Desafectação		
98	Expropriação		
99	Escritura de Cedência		

Relação de Imobilizações em Curso até final de 2014

						(em €)
RUBRICAS		SALDO INICIAL	REFORÇO	DIMINUIÇÕES	SALDO FINAL	
44	IMOBILIZAÇÕES EM CURSO	750.961,24	279.333,98	695.756,24	334.538,98	
44.2	IMOBILIZAÇÕES CORPOREAS	750.961,24	279.333,98	695.756,24	334.538,98	
44.2.1	Terrenos e Recursos Naturais	77.346,08	126.653,92	204.000,00	0,00	
44.2.2	Edifícios e outras construções	673.615,16	152.680,06	491.756,24	334.538,98	
44.2.2.1	Edifícios	26.032,95	15.171,25	15.171,25	26.032,95	
44.2.2.1.02	Instalações de serviços	0,00	0,00	0,00	0,00	
44.2.2.1.03	Instalações desportivas e recreativas	26.032,95	0,00	0,00	26.032,95	
44.2.2.1.06	Escolas	0,00	15.171,25	15.171,25	0,00	
44.2.2.2	Outras Construções	647.582,21	137.508,81	476.584,99	308.506,03	
44.2.2.2.01	Viadutos, Arruamentos e Obras Complementares	85.370,08	103.257,18	103.257,18	85.370,08	
44.2.2.2.02	Esgotos	0,00	0,00	0,00	0,00	
44.2.2.2.03	Iluminação Pública	0,00	0,00	0,00	0,00	
44.2.2.2.04	Parques e Jardins	562.212,13	34.251,63	373.327,81	223.135,95	
44.2.2.2.05	Instalações desportivas e recreativas	0,00	0,00	0,00	0,00	
44.2.2.2.07	Viação Rural	0,00	0,00	0,00	0,00	
44.2.2.2.08	Sinalização e Trânsito	0,00	0,00	0,00	0,00	
44.2.2.2.09	Infraestruturas para distribuição E. Eléctrica	0,00	0,00	0,00	0,00	
44.2.2.2.12	Outras	0,00	0,00	0,00	0,00	
44.5	BENS DE DOMÍNIO PÚBLICO	0,00	0,00	0,00	0,00	
44.5.3.1.01	Viadutos, Arruamentos e Obras Complementares	0,00	0,00	0,00	0,00	
TOTALS :		750.961,24	279.333,98	695.756,24	334.538,98	

8.2.12 - Todas as imobilizações corpóreas estão afetas à atividade operacional do Município, não havendo imobilizações em poder de terceiros, incluindo bens de domínio público cedidos por contrato de concessão, nem imobilizações implantadas em propriedade alheia ou imobilizações reversíveis, com exceção das apresentadas nos quadros seguintes e das elencadas no “Anexo V - Lista das Infra-estruturas, Instalações e Equipamentos postos à disposição da Concessionária com a consignação” do Contrato de Concessão da Exploração e Gestão dos Serviços Públicos de Distribuição de Água e de Drenagem de Águas Residuais de Azambuja, celebrado com a empresa Águas de Azambuja no dia 11/05/2009:

**RELAÇÃO DE BENS IMÓVEIS TRANSFERIDOS (COM POSSIBILIDADE DE REVERSÃO) POR CONTRATO DE CONCESSÃO**

Concessionário: Águas do Oeste, SA

**BENS DE DOMÍNIO PÚBLICO**

Conta	Identificação dos Bens				
	Cl.	Tipo	Bem	Nr. Inv.	Descrição
45.3.02	401	05	99	3688	ETAR DE AZAMBUJA
45.3.02	401	05	99	3691	ETAR DA MAÇUSSA
45.3.02	401	05	99	3693	ETAR DE VILA NOVA DA RAINHA
45.3.02	401	05	99	3697	EMISSARIO DA REDE AGUAS RESIDUAIS DE AZAMBUJA
45.3.02	401	05	99	3698	EMISSARIO DE AGUAS RESIDUAIS AVEIRAS
45.3.02	401	05	99	7434	EMISSARIO DE AVEIRAS - TROÇO AVEIRAS DE BAIXO-VIRTUDES
45.3.02	401	05	99	13592	ETAR DE AVEIRAS
45.3.02	401	05	99	13636	SISTEMA ELEVATORIO DE VILA N.S.PEDRO
45.3.02	401	05	99	13639	EMISSARIO DA RUA DO SOLDADICO
45.1	401	07	04	1964	TERRENO PARA ETAR DE AZAMBUJA
45.1	401	07	04	8938	PARCELA DE TERRENO PARA ETAR DE AVEIRAS
45.3.06	401	05	99	3670	ABASTECIMENTO DE ÁGUA A CASAL NOVO E REFORÇO A VILA NOVA RAINHA
45.3.06	401	05	99	3672	REVISÃO DO SISTEMA DE ABASTECIMENTO DE ÁGUA À VILA DE AZAMBUJA
45.3.06	401	05	99	3685	ABASTECIMENTO DE ÁGUA A ALCOENTRE - REDE DE DISTRIBUIÇÃO
45.3.06	401	05	99	3686	ABASTECIMENTO DE ÁGUA A VIRTUDES - REDE DE DISTRIBUIÇÃO
45.3.06	401	05	99	3690	ABASTECIMENTO DE ÁGUA A FREGUESIA DE MANIQUE - CONDUTAS,DEPÓSITOS,ESTAÇÕES ELEVATÓRIAS E EQUIP.ELECTROMECHANICO
45.3.06	401	05	99	3694	ABASTECIMENTO DE ÁGUA A VILA N.S.PEDRO - EQUIPAMENTO ELECTROMECHANICO
45.3.06	401	05	99	3695	ABASTECIMENTO DE ÁGUA A VILA N.S.PEDRO - CONDUTAS,DEPÓSITOS E EST.ELEVAT.
45.3.06	401	05	99	18335	CAPTAÇÃO JKI ALCOENTRE
45.3.06	401	05	99	18336	ESTAÇÃO ELEVATÓRIA DE CASAIS DE BAIXO
45.3.06	401	05	99	18337	CAPTAÇÃO CASAIS DE BRITOS 2
45.3.06	401	05	99	18338	ESTAÇÃO ELEVATÓRIA DA ZONA INDUSTRIAL VILA NOVA DA RAINHA/AZAMBUJA



**BENS DE DOMÍNIO PRIVADO**

Conta	Identificação dos Bens				
	Cl.	Tipo	Bem	Nr. Inv.	Descrição
42.1	302	01	99	1713	PREDIO RUSTICO DENOMINADO RIBEIRA EM MANIQUE DO INTENDENTE
42.1	301	07	04	3666	PARCELA DE TERRENO PARA ETAR DE VILA NOVA DA RAINHA

**8.2.13** - Os bens utilizados em regime de locação financeira e respetivos valores contabilísticos são os abaixo apresentados:

**BENS UTILIZADOS EM REGIME DE LOCAÇÃO FINANCEIRA**

(em €)						
Rubricas	Ativo Bruto	Amortizações Acumuladas	Ativo Líquido	Amortizações do Exercício	Rendas Vincendas	Observações
Imobilizações Corpóreas:						
Terrenos e recursos naturais						
Edifícios e outras construções						
Equipamento básico	184.243,10	94.065,11	90.177,99	14.064,09	811,80	(a)
Equipamento de transporte	565.852,93	473.835,11	92.017,82	59.601,19	2.236,56	(a)
Ferramentas e utensílios						
Equipamento administrativo	22.689,89	22.240,10	449,79	224,95		(a)
Taras e vasilhame						
Outras imobilizações corpóreas						
	772.785,92	590.140,32	182.645,60	73.890,23	3.048,36	

Notas:

(a) O valor dos equipamentos encontra-se desagregado na relação de viaturas adquiridas / avaliadas até final de 2014 (nota 8.2.8 b)) das Notas ao Balanço e à Demonstração de Resultados. As rendas vincendas correspondem ao valor estimado.

**8.2.15** - Quanto aos bens de domínio público não amortizáveis, apresentam-se, nas páginas seguintes:

- Relação de bens do domínio público (imóveis) não amortizáveis até final de 2014;
- Relação de bens do domínio público (móveis) não amortizáveis até final de 2014.

**8.2.16** - No que respeita às entidades participadas, apresentam-se, na página seguinte, os quadros de:

- Participações Financeiras - Entidades Societárias;
- Participações Financeiras - Entidades Não Societárias;

RELAÇÃO DE BENS DO DOMÍNIO PÚBLICO (IMÓVEIS) NÃO AMORTIZÁVEIS ATÉ FINAL DE 2014

Conta	CIBE	Descrição	Localização	Data de Aquisição/ Início Utilização	Valor de Aquisição/ Avaliação	Valor Contabilístico	Fundamentação
45.1	402.01.06	PREDIO RUSTICO QUINTA DO VALVERDE	AZAMBUJA	23-07-1997	51.176,66	51.176,66	NÃO AMORTIZÁVEL NOS TERMOS DO ARTº 36º, ALÍNEA G) DO CIBE
45.1	401.07.04	PARCELA DE TERRENO PARA RESERVATÓRIOS DE ÁGUA	CASAS DOS BRITOS	21-09-2001	8.432,18	8.432,18	NÃO AMORTIZÁVEL NOS TERMOS DO ARTº 36º, ALÍNEA G) DO CIBE
45.1	401.07.04	PARCELA DE TERRENO PARA ETAR	CASAS DOS BRITOS	21-09-2001	40.851,55	40.851,55	NÃO AMORTIZÁVEL NOS TERMOS DO ARTº 36º, ALÍNEA G) DO CIBE
45.1	401.07.04	LOTE DE TERRENO NA QUINTA DA MINA	AZAMBUJA	27-10-1995	2.543,87	2.543,87	NÃO AMORTIZÁVEL NOS TERMOS DO ARTº 36º, ALÍNEA G) DO CIBE
45.1	401.07.02	LOTE DE TERRENO NA QUINTA DA MINA	AZAMBUJA	27-10-1995	1.820,61	1.820,61	NÃO AMORTIZÁVEL NOS TERMOS DO ARTº 36º, ALÍNEA G) DO CIBE
45.1	401.07.99	PARCELA DE TERRENO NO REGEDOURO PARA CEMITERIO	AZAMBUJA	01-07-1988	6.234,97	32.438,54	NÃO AMORTIZÁVEL NOS TERMOS DO ARTº 36º, ALÍNEA G) DO CIBE
45.1	401.07.04	PARCELA DE TERRENO EM ALCOENTRE	ALCOENTRE	10-02-1988	209,50	209,50	NÃO AMORTIZÁVEL NOS TERMOS DO ARTº 36º, ALÍNEA G) DO CIBE
45.1	401.07.04	PARCELA DE TERRENO EM TALHOS	VILA NOVA DE S. PEDRO	28-11-2002	9.352,50	9.352,50	NÃO AMORTIZÁVEL NOS TERMOS DO ARTº 36º, ALÍNEA G) DO CIBE
45.1	402.01.99	PREDIO RUSTICO EM PONTE DO TIJOLO OU QUINTA DA VENTOSA	VILA NOVA DE S. PEDRO	25-06-1998	74.819,68	74.819,68	NÃO AMORTIZÁVEL NOS TERMOS DO ARTº 36º, ALÍNEA G) DO CIBE
45.1	401.07.04	PARCELA DE TERRENO	AVEIRAS DE CIMA	11-07-2003	27.973,88	27.973,88	NÃO AMORTIZÁVEL NOS TERMOS DO ARTº 36º, ALÍNEA G) DO CIBE
45.1	401.07.04	PARCELA TERRENO PARA ETAR	VILA NOVA DE S. PEDRO	10-05-2004	18.575,23	18.575,23	NÃO AMORTIZÁVEL NOS TERMOS DO ARTº 36º, ALÍNEA G) DO CIBE
45.1	401.07.02	PREDIO URBANO DESTINADO A JARDIM	TAGARRO	15-03-2004	75.000,00	75.000,00	NÃO AMORTIZÁVEL NOS TERMOS DO ARTº 36º, ALÍNEA G) DO CIBE
45.1	401.07.04	TERRENO PARA CONSTRUÇÃO DE APOIO A JARDIM	QUEBRADAS	10-12-2004	15.500,00	15.500,00	NÃO AMORTIZÁVEL NOS TERMOS DO ARTº 36º, ALÍNEA G) DO CIBE
45.1	401.07.02	PARCELA TERRENO PARA DOMINIO PUBLICO	AVEIRAS BAIXO	30-04-2004	2.030,75	2.030,75	NÃO AMORTIZÁVEL NOS TERMOS DO ARTº 36º, ALÍNEA G) DO CIBE
45.1	401.07.02	PARCELA TERRENO EM AZAMBUJA P/ DOMINIO PUBLICO	AZAMBUJA	10-12-2004	3.340,00	3.340,00	NÃO AMORTIZÁVEL NOS TERMOS DO ARTº 36º, ALÍNEA G) DO CIBE
45.1	401.07.04	PARCELA DE TERRENO EM TAGARRO	TAGARRO	03-12-2004	3.000,00	3.000,00	NÃO AMORTIZÁVEL NOS TERMOS DO ARTº 36º, ALÍNEA G) DO CIBE
45.1	401.07.99	PARCELA DE TERRENO P/ ALARGAMENTO DA ESTRADA ARRIFANA - CRUZAMENTO ARROQUELAS	ARRIFANA	18-11-2005	2.000,00	2.000,00	NÃO AMORTIZÁVEL NOS TERMOS DO ARTº 36º, ALÍNEA G) DO CIBE
45.1	401.07.99	PARCELA TERRENO P/ CONSTRUÇÃO/ AMPLIAÇÃO CEMITERIO	VILA NOVA DE S. PEDRO	04-10-2005	4.987,98	4.987,98	NÃO AMORTIZÁVEL NOS TERMOS DO ARTº 36º, ALÍNEA G) DO CIBE
45.1	401.07.02	PARCELA DE TERRENO- JARDIM URBANO DE AZAMBUJA	AZAMBUJA	30-12-2005	30.748,77	30.748,77	NÃO AMORTIZÁVEL NOS TERMOS DO ARTº 36º, ALÍNEA G) DO CIBE
45.1	401.07.02	PARCELA DE TERRENO NA ENCOSTA DO MONTE DA BELA VISTA	AZAMBUJA	15-11-2007	7.604,00	7.604,00	NÃO AMORTIZÁVEL NOS TERMOS DO ARTº 36º, ALÍNEA G) DO CIBE
45.1	401.07.02	PARCELA DE TERRENO DO DOMINIO PUBLICO	AZAMBUJA	28-09-2007	40.906,00	40.906,00	NÃO AMORTIZÁVEL NOS TERMOS DO ARTº 36º, ALÍNEA G) DO CIBE
45.1	401.07.04	TERRENO- MERCADO DIARIO DE AVEIRAS DE CIMA	AVEIRAS DE CIMA	02-01-2009	103.430,73	103.430,73	NÃO AMORTIZÁVEL NOS TERMOS DO ARTº 36º, ALÍNEA G) DO CIBE
45.1	401.07.04	TERRENO- PAVILHAO POLIVALENTE DE AZAMBUJA	AZAMBUJA	02-01-2009	193.011,39	193.011,39	NÃO AMORTIZÁVEL NOS TERMOS DO ARTº 36º, ALÍNEA G) DO CIBE
45.1	401.07.04	TERRENO- ESCOLA PRIMARIA QUINTA DOS GATOS	AZAMBUJA	02-01-2009	64.271,69	64.271,69	NÃO AMORTIZÁVEL NOS TERMOS DO ARTº 36º, ALÍNEA G) DO CIBE
45.1	401.07.04	TERRENO- CAPELA DE AZAMBUJA	AZAMBUJA	02-01-2009	7.307,83	7.307,83	NÃO AMORTIZÁVEL NOS TERMOS DO ARTº 36º, ALÍNEA G) DO CIBE
45.1	401.07.02	PARCELA DE TERRENO P/ DOMINIO PUBLICO EM ALCOENTRE	ALCOENTRE	23-04-2010	69,20	69,20	NÃO AMORTIZÁVEL NOS TERMOS DO ARTº 36º, ALÍNEA G) DO CIBE
45.1	401.07.99	PARCELA TERRENO P/ ALARGAMENTO DE ESTRADA AVEIRAS DE BAIXO	AVEIRAS BAIXO	02-09-2010	40.000,00	40.000,00	NÃO AMORTIZÁVEL NOS TERMOS DO ARTº 36º, ALÍNEA G) DO CIBE
45.1	401.07.02	PARCELA TERRENO P/ ALARGAMENTO DE ESTRADA CASAS VALE BREJO	VALE BREJO	13-04-2010	2.600,00	2.600,00	NÃO AMORTIZÁVEL NOS TERMOS DO ARTº 36º, ALÍNEA G) DO CIBE
45.1	401.07.99	TERRENO - ESTACIONAMENTO/PASSEIOS/ARRUAMENTO DO LOTEAMENTO ISENTA	VALE DO PARAISO	17-11-2010	64.299,76	64.299,76	NÃO AMORTIZÁVEL NOS TERMOS DO ARTº 36º, ALÍNEA G) DO CIBE
45.1	401.07.02	ESPAÇOS VERDES LOTEAMENTO ISENTA	VALE DO PARAISO	17-11-2010	27.808,25	27.808,25	NÃO AMORTIZÁVEL NOS TERMOS DO ARTº 36º, ALÍNEA G) DO CIBE
45.1	401.07.02	PARCELA DE TERRENO EM TAGARRO PARA DOMINIO PUBLICO	TAGARRO	28-04-2011	500,00	500,00	NÃO AMORTIZÁVEL NOS TERMOS DO ARTº 36º, ALÍNEA G) DO CIBE
45.1	401.07.02	PARCELA DE TERRENO PARA DOMINIO PUBLICO EM MAÇUSSA	MAÇUSSA	02-01-2013	29,50	29,50	NÃO AMORTIZÁVEL NOS TERMOS DO ARTº 36º, ALÍNEA G) DO CIBE
45.1	401.07.02	PARCELA DE TERRENO PARA DOMINIO PUBLICO EM AVEIRAS DE CIMA	AVEIRAS DE CIMA	02-01-2013	104,50	104,50	NÃO AMORTIZÁVEL NOS TERMOS DO ARTº 36º, ALÍNEA G) DO CIBE
45.1	401.07.99	ESTACIONAMENTOS E PASSEIOS - CALDEIRAS AZAMBUJA	AZAMBUJA	28-03-2014	596,55	596,55	NÃO AMORTIZÁVEL NOS TERMOS DO ARTº 36º, ALÍNEA G) DO CIBE
45.1	401.07.99	PASSEIOS/ARRUAMENTOS/ESTACIONAMENTOS-LOTEAMENTO MOINHO MATA	VALE DO PARAISO	30-09-2014	4.238,85	4.238,85	NÃO AMORTIZÁVEL NOS TERMOS DO ARTº 36º, ALÍNEA G) DO CIBE
45.1	401.07.99	ESPAÇOS VERDES - LOTEAMENTO MOINHO MATA	VALE DO PARAISO	30-09-2014	5.831,35	5.831,35	NÃO AMORTIZÁVEL NOS TERMOS DO ARTº 36º, ALÍNEA G) DO CIBE

RELAÇÃO DE BENS DO DOMÍNIO PÚBLICO (MÓVEIS) NÃO AMORTIZÁVEIS ATÉ FINAL DE 2014

(em €)

Conta	CIBE	Descrição	Valor de Aquisição/ Avaliação	Taxa de Amortização	Amortizações do Exercício	Amortizações Acumuladas	Valor Contabilístico	Fundamentação
45.5	106.05.03	ESPÓLIO TAUROMAQUICO	5.000,00 €	0,00%	0,00 €	0,00 €	5.000,00 €	NÃO AMORTIZÁVEL NOS TERMOS DO ART.º 36.º ALÍNEA A) DO CIBE

PARTICIPAÇÕES FINANCEIRAS - ENTIDADES SOCIETÁRIAS

DENOMINAÇÃO	NIPC/NIF	TIPOLOGIA		CAE (Rev II)	CAPITAL (€)	PARTICIPAÇÃO		PUBLICAÇÃO ESTATUTOS EM DR	DATA DE ALTERAÇÕES ESTATUTÁRIAS		UTILIDADE PÚBLICA	INFORMAÇÕES COMPLEMENTARES (a)					
		FORMA JURÍDICA	REGIME ESPECÍFICO			VALOR (€)	%		OBJECTO	CAPITAL		I	II	III	IV	V	VI
(1)	(2)	(3)	(4)	(5)	(6)	(7A)	(7B)	(8)	(9)	(10)	(11)	(12)					
Águas do Oeste, SA	505 311 593	SA	-----	36001 e 37002	30.000.000,00	1.784.885,00	5,95	I Série A do DR nº272 de 2000/11/24, pág.inic.:-----	-----	-----	N/A	A	A	A	A	B	PT
EMIA - Empresa Municipal de Infraestruturas de Azambuja, EM (b)	506 980 049	EM	-----	42990	1.900.000,00	1.900.000,00	100,00	III Série do DR nº245 de 2004/10/18, pág.inic.:-----	30-10-2008	28-11-2008	N/A	A	B	A	F	B	PT
LT, Sociedade de Reabilitação Urbana, EM	509 226 426	SA	OQC	70220	42.979,00	42.979,00	9,86	-----	-----	-----	-----	A	A	A	C	B	PT
Fundo de Apoio Municipal (c)	-----	-----	-----	-----	650.000.000,00	658.214,70	0,10	-----	-----	-----	-----	-	-	-	-	-	PT

Notas:

- (a) As informações complementares dizem respeito às situações previstas no quadro II anexo à Portaria n.º 204/2004, de 3 de março.
- (b) O valor de participação do Município ascende a €1.937.500, derivado de Goodwill. Foi aprovada a proposta n.º 16/P/2013, referente à dissolução da empresa, em reunião da Câmara Municipal de 21/2/2013 e em sessão da Assembleia Municipal de 28/2/2013 e concluído o processo, com a integração dos ativos e passivos no Município, em execução das deliberações tomadas, no dia 18 de março de 2015.
- (c) Regulamentado pela Lei n.º 53/2014, de 25 de agosto.

PARTICIPAÇÕES FINANCEIRAS - ENTIDADES NÃO SOCIETÁRIAS

DENOMINAÇÃO	NIPC/NIF	TIPOLOGIA		CAE (Rev II)	CONTRIBUIÇÃO (€)		PUBLICAÇÃO ESTATUTOS EM DR	DATA DE ALTERAÇÕES ESTATUTÁRIAS		UTILIDADE PÚBLICA	INFORMAÇÕES COMPLEMENTARES (a)					
		FORMA JURÍDICA	REGIME ESPECÍFICO		INICIAL	EXERCÍCIO		OBJECTO	PATRIMÓNIO (FUNDOS)		I	II	III	IV	V	VI
(1)	(2)	(3)	(4)	(5)	(6A)	(7)	(8)	(9)	(10)	(11)	(12)					
Associação Nacional de Municípios Portugueses	501 627 413	AM	-----	91333	-----	4.756,00	III Série do DR nº75 de 1985/03/30, pág.inic.:3816	-----	-----	II Série do DR nº276 de 1985/11/30, pág.inic.:11298	A	B	B	F	N/A	PT
Comunidade Intermunicipal da Lezíria do Tejo	508 787 033	AM	-----	91333	-----	45.977,28	DR 6, nº série 2, pág inicial 770 de 2014/01/09	-----	-----	-----	A	B	B	F	N/A	PT
Associação de Munic. Portugueses do Vinho	508 038 430	AMFE	-----	91331	-----	1.000,00	-----	-----	-----	N/A	A	B	A	F	C	PT
Associação dos Municípios para o Gás	503 322 148	AMFE	-----	40202	-----	1.088,90	DR de 30/06/1989	-----	-----	-----	--	--	--	--	N/A	--
Associação de Fins Específicos - AMO Mais	506 922 332	AMFE	-----	94110	-----	2.400,00	-----	2010/02/11	-----	N/A	A	A	--	F	C	PT

Notas:

- (a) As informações complementares dizem respeito às situações previstas no quadro II anexo à Portaria n.º 204/2004, de 3 de março.



8.2.19 - As provisões para depreciação de existências totalizam 50.303,47€, correspondentes ao valor das matérias-primas, subsidiárias e de consumo existentes em Armazém no final do ano, que não evidenciaram qualquer rotação de stock nesse ano.

8.2.22 - As dívidas de cobrança duvidosa correspondem aos recibos para cobrança evidenciados no mapa das contas de ordem (nota 8.2.26 destas notas) e debitados ao tesoureiro, acrescidos de outros montantes relevados nas contas de terceiros-devedores, cuja antiguidade, valores em dívida e provisões constituídas são espelhados no quadro seguinte:

(em €)				
Conta	Designação	Até 2013	2014 – 1.º Semestre	Total
21.1	Clientes, c/c	2.116,50	0,00	2.116,50
21.2	Contribuintes, c/c	104.089,81	4.562,55	108.652,36
21.3	Utentes, c/c	449.323,96	40.053,73	489.377,69
21.8	Clientes, contribuintes e utentes, c/c	1.209,94	0,00	1.209,94
26.8	Outros Credores	740,87	911,09	1.651,96
<b>Total</b>		<b>557.481,08</b>	<b>45.527,37</b>	<b>603.008,45</b>
<b>Montante provisionado</b>		<b>557.481,08</b>	<b>22.763,69</b>	<b>580.244,77</b>

8.2.23 - Não existem dívidas ao e do pessoal.

8.2.26 - Mapa com descrição desagregada referente às garantias e cauções prestadas por terceiros e recibos para cobrança, apresentado na página seguinte:

8.2.27 – Desdobramento das contas de provisões acumuladas incluindo os movimentos ocorridos no exercício:

(em €)					
Código das Contas		Saldo Inicial	Aumento	Redução	Saldo Final
19	Provisões para aplicações de tesouraria				
291	Provisões para cobranças duvidosas	486.567,02	93.677,74		580.244,76
292	Provisões para riscos e encargos a)	411.270,71	4.645.209,97	117.593,17	4.938.887,51
39	Provisões para depreciação de existências	56.647,17		6.343,70	50.303,47
49	Provisões para investimentos financeiros b)	1.365.412,23	572.087,77		1.937.500,00
<b>Total</b>		<b>2.319.897,13</b>	<b>5.310.975,48</b>	<b>123.936,87</b>	<b>7.506.935,74</b>

Notas:

- a) a redução corresponde ao ajustamento para a previsão de encargos com processos judiciais em curso (até 2014) cuja decisão final se previa, com referência ao início de 2015, desfavorável ao Município, comunicados pelo advogado do Município e cujo relatório integra a informação sobre a atividade municipal a submeter à Assembleia Municipal conjuntamente com este documento; o aumento corresponde ao risco associado à integração dos ativos e passivos da EMIA, EM, registada no dia 18 de março de 2015;
- b) corresponde ao reforço da provisão para investimentos financeiros, associado à participação na empresa municipal EMIA, EM, cuja conclusão do processo ocorreu no dia 18 de março de 2015.

MAPA DAS CONTAS DE ORDEM

(em €)

Código Conta	Designação	Saldo Inicial		Movimento Anual		Saldo Final	
		Débito	Crédito	Débito	Crédito	Débito	Crédito
09	Contas de Ordem	10.989.504,45	10.989.504,45	66.334,87	66.334,87		
09.1	Recibos para cobrança	1.209,94				1.209,94	
09.1.1	Exercício anterior	1.209,94				1.209,94	
09.1.1.01	Receita liquidada	1.209,94				1.209,94	
09.2	Fundos caucionados	0,00	297.476,18	53.852,81	12.482,06		256.105,43
09.2.1	Cauções de empreitadas		276.208,44	48.635,51	12.402,06		239.974,99
09.2.1.01	Prestada		276.208,44		12.402,06		288.610,50
09.2.1.03	Devolvida			48.635,51		48.635,51	
09.2.2	Cauções de loteamento e obras		8.742,19	5.050,00			3.692,19
09.2.2.01	Prestada		8.742,19				8.742,19
09.2.2.03	Devolvida			5.050,00		5.050,00	
09.2.3	Cauções de Fornecimentos		12.525,55	167,30	80,00		12.438,25
09.2.3.01	Prestada		12.525,55		80,00		12.605,55
09.2.3.03	Devolvida			167,30		167,30	
09.3	Garantias Bancárias		10.690.818,33				10.690.818,33
09.3.1	Empreitadas e Fornecimentos		2.002.862,51				2.002.862,51
09.3.1.01	Prestada		2.002.862,51				2.002.862,51
09.3.1.03	Devolvida						
09.3.2	Loteamento e Obras		8.687.923,40				8.687.923,40
09.3.2.01	Prestada		8.687.923,40				8.687.923,40
09.3.2.02	Accionada						
09.3.3	Garantias - pessoal		32,42				32,42
09.3.3.01	Prestada		32,42				32,42
09.9	Contas de Contrapartida	10.988.294,51	1.209,94	12.482,06	53.852,81	10.945.713,82	
09.9.1	Recibos para cobrança		1.209,94				1.209,94
09.9.1.01	Receita liquidada		1.209,94				1.209,94
09.9.1.02	Receita cobrada						
09.9.2	Fundos caucionados	297.476,18		12.482,06	53.852,81	256.105,43	
09.9.2.01	Cauções de empreitadas	276.208,44		12.402,06	48.635,51	239.974,99	
09.9.2.02	Loteamento e Obras	8.742,19			5.050,00	3.692,19	
09.9.2.03	Cauções de Fornecimento	12.525,55		80,00	167,30	12.438,25	
09.9.3	Garantias - Empreit.e Fornecimentos	2.002.862,51				2.002.862,51	
09.9.4	Garantias - Loteamentos e Obras	8.687.923,40				8.687.923,40	
09.9.5	Garantias de pessoal	32,42				32,42	
TOTAL		10.989.504,45	10.989.504,45	66.334,87	66.334,87		



8.2.28 - Movimentos ocorridos no exercício nas contas da classe 5 «Fundo Patrimonial»:

FUNDOS PRÓPRIOS

(em €)

Rubricas	Saldo Inicial	Aumentos	Aplicação dos resultados	Resultado do exercício	Outros movimentos	Saldo Final
51 - Património	34.525.834,62	-291.453,67				34.234.380,95
55 - Ajustamentos de partes de capital em empresas						
56 - Reservas de reavaliação	950.198,01					950.198,01
57 - Reservas:						
571 - Reservas legais	512.350,00					512.350,00
572 - Res.estatut.						
573 - Res.contratuais						
574 - Reservas livres						
575 - Subsídios	65.450,00					65.450,00
576 - Doações	79.263,59					79.263,59
577 - Reservas decorrentes transf. ativos						
59 - Resultados transitados		-291.453,67	291.453,67		(*) 3.255.743,15	3.255.743,15
88 - Resultado líquido do exercício	-291.453,67		291.453,67	-3.591.401,28		-3.591.401,28
<b>TOTAL</b>	<b>35.841.642,55</b>	<b>-582.907,34</b>	<b>582.907,34</b>	<b>-3.591.401,28</b>	<b>3.255.743,15</b>	<b>35.505.984,42</b>

(\*) Corresponde à reclassificação da receita de IMI e Derrama apurados/cobrados pela AT em 2014 e Participação Variável no IRS recebida em 2014, mas referentes a exercícios anteriores, conforme parecer da CCDRLVT emitido em fevereiro de 2015.

8.2.29 - Demonstração do Custo das Mercadorias Vendidas e das Matérias Consumidas:

DEMONSTRAÇÃO DO CUSTO DAS MERCADORIAS VENDIDAS E DAS MATÉRIAS-CONSUMIDAS

(em €)

Movimentos	Mercadorias	Matérias-primas, subsidiárias e de consumo
Existências iniciais	0,00	81.735,11
Compras	0,00	289.649,25
Regularização de existências	0,00	6.312,34
Existências finais	0,00	83.410,53
<b>Custos no exercício</b>	<b>0,00</b>	<b>294.286,17</b>

8.2.31 - Demonstração dos Resultados Financeiros:

**DEMONSTRAÇÃO DOS RESULTADOS FINANCEIROS**

(em €)

Código das contas	Custos e perdas	Exercícios		Código das contas	Proveitos e ganhos	Exercícios	
		2014	2013			2014	2013
681	Juros suportados	120.993,08	90.393,82	781	Juros obtidos	8.240,24	18.724,21
682	Perdas em entidades participadas			782	Ganhos em entidades participadas		
683	Amortizações investim. em imóveis			783	Rendimentos de imóveis		
684	Provisões para aplicações financeiras	572.087,77		784	Rendimentos de participação de capital		
685	Diferenças de câmbio desfavoráveis			785	Diferenças de câmbio favoráveis		
687	Perdas na alienação de aplicações de tesouraria			786	Descontos de pronto pagamento obtidos		
688	Outros custos e perdas financeiros	201,76	47.687,01	787	Ganhos na alien. aplic. tesouraria		
				788	Outros proveitos e ganhos financeiros		
	<b>Resultados financeiros</b>	-685.042,37	-119.356,62				
		8.240,24	18.724,21			8.240,24	18.724,21

8.2.32 - Demonstração dos Resultados Extraordinários:

**DEMONSTRAÇÃO DOS RESULTADOS EXTRAORDINÁRIOS**

Código das contas	Custos e perdas	Exercícios		Código das contas	Proveitos e ganhos	Exercícios	
		2014	2013			2014	2013
691	Transferências de capital concedidas	992.250,34	1.555.292,71	791	Restituição de impostos		
692	Dívidas incobráveis			792	Recuperação de dívidas		
693	Perdas em existências		100,01	793	Ganhos em existências	5.918,92	
694	Perdas em imobilizações		13,20	794	Ganhos em imobilizações	10.666,75	68.474,79
695	Multas e outras penalidades	7.188,02		795	Benefícios de penalidades contratuais	59.064,69	15.994,42
696	Aumentos de amortizações e de provisões			796	Reduções de amortizações e de provisões	123.936,87	
697	Correções relativas a exercícios anteriores	47.124,53	24.117,52	797	Correções relativas a exercícios anteriores	14.957,06	200.386,29
698	Outros custos e perdas extraordinárias	25,66	629,24	798	Outros proveitos e ganhos extraordinários	532.934,73	488.673,08
	<b>Resultados extraordinários</b>	-299.109,53	-806.624,10				
		747.479,02	773.528,58			747.479,02	773.528,58

8.2.33 - Outra Informação Relevante:

8.2.33.1 - Garantias Prestadas pelo Município

- a) A receita dos fundos municipais encontra-se consignada ao pagamento dos encargos de empréstimos contraídos pelo Município, em caso de incumprimentos contratuais;
- b) Encontra-se prestada garantia bancária de 5.000,00€ a favor de E.P. - Estradas de Portugal, S.A. - Delegação Regional, destinada a garantir o integral, pontual e regular cumprimento das obrigações emergentes da licença concedida e das leis ou regulamentos aplicáveis, no âmbito da execução da "Construção de Coletor de Águas Pluviais e Atravessamento à EN3 por Microtunelagem - Sistema de Drenagem de Águas Pluviais na Vila de Azambuja - Dupla Perfuração Horizontal Dirigida".



**MUNICÍPIO DE AZAMBUJA**

**OUTROS MAPAS E  
DEMONSTRAÇÕES FINANCEIRAS**

ENTIDADE		RESUMO DIÁRIO DE TESOUREARIA N°. 252								DATA	ANO	PÁGINA
CMA		Data : 2014/12/31								2014/12/31	2014	1
CONTA	CX/BC	DESIGNAÇÃO	ANTERIOR		DO DIA		ACUMULADO		SALDO			
			DÉBITO	CRÉDITO	DÉBITO	CRÉDITO	DÉBITO	CRÉDITO	DEVEDOR	CREDOR		
11		CAIXA	18.430.026,32	18.428.175,16	196.545,24	197.706,28	18.626.571,56	18.625.881,44	690,12			
11.1		CAIXA	18.427.837,64	18.427.326,48	196.545,24	196.366,28	18.624.382,88	18.623.692,76	690,12			
	1	CX COFRE	17.367.935,13	17.367.423,97	192.423,08	192.244,12	17.560.358,21	17.559.668,09	690,12			
	2	Cx.Operações Tesouraria	1.059.902,51	1.059.902,51	4.122,16	4.122,16	1.064.024,67	1.064.024,67				
11.7		FUNDOS FIXOS DE CAIXA	300,00			300,00	300,00	300,00				
11.7.5		UAP	300,00			300,00	300,00	300,00				
	13	FUNDO FIXO DE CAIXA	300,00			300,00	300,00	300,00				
11.8		FUNDO DE MANEIO	1.888,68	848,68		1.040,00	1.888,68	1.888,68				
11.8.1		FUNDO MANEIO	1.888,68	848,68		1.040,00	1.888,68	1.888,68				
	3	FUNDO MANEIO	1.888,68	848,68		1.040,00	1.888,68	1.888,68				
12		DEPÓSITOS EM INSTITUIÇÕES	19.192.145,43	17.007.398,15	1.196.158,20	1.096.243,59	20.388.303,63	18.103.641,74	2.284.661,89			
		FINANCEIRAS										
12.1		CAIXA GERAL DE DEPÓSITOS	12.492.212,10	11.829.283,91	29.069,54	74.525,69	12.521.281,64	11.903.809,60	617.472,04			
12.1.1		DEP ORDEM	12.492.212,10	11.829.283,91	29.069,54	74.525,69	12.521.281,64	11.903.809,60	617.472,04			
	0035/00000202530	CGD	11.306.431,89	10.736.714,38	24.999,80	74.525,69	11.331.431,69	10.811.240,07	520.191,62			
	0035/00002718430	CGD	1.168.054,99	1.092.569,53	4.069,74		1.172.124,73	1.092.569,53	79.555,20			
	0035/00012913030	CGD	17.725,22				17.725,22		17.725,22			
12.2		BANCO SANTANDER TOTTA	1.732.065,87	1.653.802,54	163.529,29	7.604,14	1.895.595,16	1.661.406,68	234.188,48			
12.2.1		DEP ORDEM	1.732.065,87	1.653.802,54	163.529,29	7.604,14	1.895.595,16	1.661.406,68	234.188,48			
	0018/06558136001	BST	1.635.154,50	1.590.385,25	163.529,29	7.604,14	1.798.683,79	1.597.989,39	200.694,40			
	0018/51332704020	BST	70.447,77	63.408,89			70.447,77	63.408,89	7.038,88			
	0018/54014259020	BST	26.463,60	8,40			26.463,60	8,40	26.455,20			
12.3		BANCO PORTUGUES DE INVESTIMENTO	711.026,19	674.498,36		6.919,21	711.026,19	681.417,57	29.608,62			
12.3.1		DEP ORDEM	711.026,19	674.498,36		6.919,21	711.026,19	681.417,57	29.608,62			
	0010/34194060101	BPI	109.712,51	102.504,70			109.712,51	102.504,70	7.207,81			
	0010/78287920101	BPI	601.313,68	571.993,66		6.919,21	601.313,68	578.912,87	22.400,81			
12.4		CAIXA DE CREDITO AGRICOLA MUTUO	2.481.134,12	1.382.366,09	1.003.559,37	1.007.194,55	3.484.693,49	2.389.560,64	1.095.132,85			
12.4.1		DEP. ORDEM	2.481.134,12	1.382.366,09	3.559,37	1.007.194,55	2.484.693,49	2.389.560,64	95.132,85			
	0045/40020350574	CCAM	2.332.027,83	1.271.342,28	2.858,24	1.007.194,55	2.334.886,07	2.278.536,83	56.349,24			
	0045/40166488864	CCAM	6.617,47	92,21			6.617,47	92,21	6.525,26			
	0045/40188361248	CCAM	38.744,74	35.259,37			38.744,74	35.259,37	3.485,37			
	0045/40204578135	CCAM	68.083,89	51.146,98	701,13		68.785,02	51.146,98	17.638,04			
	0045/40228091729	CCAM	35.595,19	24.505,25			35.595,19	24.505,25	11.089,94			
	0045/40252739032	CCAM	65,00	20,00			65,00	20,00	45,00			
12.4.2		DEP. PRAZO			1.000.000,00		1.000.000,00		1.000.000,00			
	0045/44306174485	CCAM			1.000.000,00		1.000.000,00		1.000.000,00			
12.5		BANCO ESPIRITO SANTO/NOVO BANCO	73.608,56	64.425,84			73.608,56	64.425,84	9.182,72			
12.5.1		DEP. ORDEM	73.608,56	64.425,84			73.608,56	64.425,84	9.182,72			
	0070/00000020005	NOVO BANCO	73.608,56	64.425,84			73.608,56	64.425,84	9.182,72			
12.6		MILLENNIUM BCP	16.874,70	9.808,92			16.874,70	9.808,92	7.065,78			
12.6.1		DEP ORDEM	16.874,70	9.808,92			16.874,70	9.808,92	7.065,78			
	0017/00015205725	BCP	16.874,70	9.808,92			16.874,70	9.808,92	7.065,78			
12.7		BANCO POPULAR	1.685.223,89	1.393.212,49			1.685.223,89	1.393.212,49	292.011,40			
12.7.3		DEP. ORDEM/PRAZO	1.685.223,89	1.393.212,49			1.685.223,89	1.393.212,49	292.011,40			
	0046/00600146513	BP	1.685.223,89	1.393.212,49			1.685.223,89	1.393.212,49	292.011,40			
TOTAL DE DISPONIBILIDADES			37.622.171,75	35.435.573,31	1.392.703,44	1.293.949,87	39.014.875,19	36.729.523,18	2.285.352,01			
DOCUMENTOS			1.209,94				1.209,94		1.209,94			
DOTAÇÕES ORÇAMENTAIS			14.447.935,62	12.580.606,44	191.451,81	96.715,56	14.639.387,43	12.677.322,00	1.962.065,43			
DOTAÇÕES NÃO ORÇAMENTAIS			1.430.645,60	1.111.376,34	4.069,74	52,42	1.434.715,34	1.111.428,76	323.286,58			

## SÍNTESE DAS RECONCILIAÇÕES BANCÁRIAS

Designação da entidade	Município de Azambuja
Gerência	01 de janeiro a 31 de dezembro de 2014

Instituição Bancária		Saldo em 31/12/2014	Saldo Contabilístico	Observações
Banco	N.º de conta	(a)	(b)	(c)
Banco Popular	00600146513	52.011,40	52.011,40	( 1 )
Banco Popular	00600146513 - Prazo	240.000,00	240.000,00	( 1 )
Banco Espírito Santo / Novo Banco	00000020005	9.182,72	9.182,72	( 1 )
Millennium BCP	00015205725	7.065,78	7.065,78	( 1 )
Banco Totta & Açores	54014259020	26.455,20	26.455,20	( 1 )
Banco Totta & Açores	06558136001	238.782,01	200.694,40	( 1 )
Banco Totta & Açores	51332704020	7.038,88	7.038,88	( 1 )
Caixa Crédito Agrícola Mútuo	40166488864	6.525,26	6.525,26	( 1 )
Caixa Crédito Agrícola Mútuo	40020350574	58.018,45	56.349,24	( 1 )
Caixa Crédito Agrícola Mútuo	40188361248	3.485,37	3.485,37	( 1 )
Caixa Crédito Agrícola Mútuo	40204578135	17.836,21	17.638,04	( 1 )
Caixa Crédito Agrícola Mútuo	40228091729	11.089,94	11.089,94	( 1 )
Caixa Crédito Agrícola Mútuo	40252739032	45,00	45,00	( 1 )
Caixa Crédito Agrícola Mútuo	44306174485	1.000.000,00	1.000.000,00	( 1 )
Caixa Geral de Depósitos	00002718430	80.746,02	79.555,20	( 1 )
Caixa Geral de Depósitos	00012913030	17.725,22	17.725,22	( 1 )
Caixa Geral de Depósitos	00000202530	680.962,91	520.191,62	( 1 )
Banco Português Investimento	34194060101	7.207,81	7.207,81	( 1 )
Banco Português Investimento	78287920101	30.014,97	22.400,81	( 1 )
		<b>Total</b>	<b>2.284.661,89</b>	

O Dirigente responsável pela área Administrativa e/ou Financeira

Assinatura \_\_\_\_\_

O Membro do executivo responsável pela área / pelouro financeiro

Assinatura \_\_\_\_\_

Na coluna a) indicar o valor do saldo constante do extrato bancário à data de 31/12/n.

Na coluna b) a importância constante do Resumo Diário de Tesouraria.

Na coluna c) indicar para cada conta, consoante a situação, um dos seguintes códigos:

(1) Reconciliação efetuada e justificadas as divergências

(2) Reconciliação efetuada mas não justificada a divergência.

(3) Reconciliação não efetuada

## MAPA DE FUNDOS DE MANEIO

Designação da entidade	Município de Azambuja
Gerência	01 de Janeiro a 31 de Dezembro de 2014

Titular do Fundo de Maneio	Maria Odete Cosme/Paulo Paula
Dotação Orçamental	020101 - Matérias-Primas e Subsidiárias
Valor do Fundo (€)	100,00
Data de Constituição	13 de Janeiro de 2014

Ordem de pagamento			Ordem de pagamento			Ordem de pagamento		
Nº	Data	Valor (€)	Nº	Data	Valor (€)	Nº	Data	Valor (€)
				transporte	87,49		transporte	87,49
1971	15-07-2014	87,49						
	a transportar	87,49		a transportar	87,49		a transportar /total	87,49

O Dirigente responsável pela área Administrativa e/ ou Financeira

Assinatura.....

O Membro do executivo responsável pela área/ pelouro financeiro

Assinatura.....



## MAPA DE FUNDOS DE MANEIO

Designação da entidade	Município de Azambuja
Gerência	01 de Janeiro a 31 de Dezembro de 2014

Titular do Fundo de Maneio	Maria Odete Cosme/Paulo Paula
Dotação Orçamental	020105 - Alimentação - refeições confeccionadas
Valor do Fundo (€)	250,00
Data de Constituição	13 de Janeiro de 2014

Ordem de pagamento			Ordem de pagamento			Ordem de pagamento		
Nº	Data	Valor (€)	Nº	Data	Valor (€)	Nº	Data	Valor (€)
				transporte	27,09		transporte	27,09
1971	15-07-2014	27,09						
	a transportar	27,09		a transportar	27,09		a transportar /total	27,09

O Dirigente responsável pela área Administrativa e/ ou Financeira

Assinatura.....

O Membro do executivo responsável pela área/ pelouro financeiro

Assinatura.....

## MAPA DE FUNDOS DE MANEIO

Designação da entidade	Município de Azambuja
Gerência	01 de Janeiro a 31 de Dezembro de 2014

Titular do Fundo de Maneio	Maria Odete Cosme/Paulo Paula
Dotação Orçamental	020106 - Alimentação - géneros para confeccionar
Valor do Fundo (€)	50,00
Data de Constituição	13 de Janeiro de 2014

Ordem de pagamento			Ordem de pagamento			Ordem de pagamento		
Nº	Data	Valor (€)	Nº	Data	Valor (€)	Nº	Data	Valor (€)
				transporte	56,69		transporte	56,69
902	03-04-2014	27,45						
1971	15-07-2014	29,24						
	a transportar	56,69		a transportar	56,69		a transportar /total	56,69

O Dirigente responsável pela área Administrativa e/ ou Financeira

Assinatura.....

O Membro do executivo responsável pela área/ pelouro financeiro

Assinatura.....

## MAPA DE FUNDOS DE MANEIO

Designação da entidade	Município de Azambuja
Gerência	01 de Janeiro a 31 de Dezembro de 2014

Titular do Fundo de Maneio	Maria Odete Cosme/Paulo Paula
Dotação Orçamental	020108 - Material de escritório
Valor do Fundo (€)	100,00
Data de Constituição	13 de Janeiro de 2014

Ordem de pagamento			Ordem de pagamento			Ordem de pagamento		
Nº	Data	Valor (€)	Nº	Data	Valor (€)	Nº	Data	Valor (€)
				transporte	14,83		transporte	14,83
902	03-04-2014	1,30						
1971	15-07-2014	6,98						
2787	10-10-2014	6,55						
	a transportar	14,83		a transportar	14,83		a transportar /total	14,83

O Dirigente responsável pela área Administrativa e/ ou Financeira

Assinatura.....

O Membro do executivo responsável pela área/ pelouro financeiro

Assinatura.....

MAPA DE FUNDOS DE MANEIO

Designação da entidade	Município de Azambuja
Gerência	01 de Janeiro a 31 de Dezembro de 2014

Titular do Fundo de Maneio	Maria Odete Cosme/Paulo Paula
Dotação Orçamental	020114 - Outro Material - Peças
Valor do Fundo (€)	20,00
Data de Constituição	13 de Janeiro de 2014

Ordem de pagamento			Ordem de pagamento			Ordem de pagamento		
Nº	Data	Valor (€)	Nº	Data	Valor (€)	Nº	Data	Valor (€)
				transporte	37,56		transporte	37,56
1971	15-07-2014	15,00						
2787	10-10-2014	9,52						
3671	31-12-2014	13,04						
	a transportar	37,56		a transportar	37,56		a transportar /total	37,56

O Dirigente responsável pela área Administrativa e/ ou Financeira

Assinatura.....

O Membro do executivo responsável pela área/ pelouro financeiro

Assinatura.....

MAPA DE FUNDOS DE MANEIO

Designação da entidade	Município de Azambuja
Gerência	01 de Janeiro a 31 de Dezembro de 2014

Titular do Fundo de Maneio	Maria Odete Cosme/Paulo Paula
Dotação Orçamental	020121 - Outros bens
Valor do Fundo (€)	250,00
Data de Constituição	13 de Janeiro de 2014

Ordem de pagamento			Ordem de pagamento			Ordem de pagamento		
Nº	Data	Valor (€)	Nº	Data	Valor (€)	Nº	Data	Valor (€)
				transporte	723,47		transporte	723,47
902	03-04-2014	124,89						
1971	15-07-2014	183,11						
2787	10-10-2014	208,22						
3671	31-12-2014	207,25						
	a transportar	723,47		a transportar	723,47		a transportar /total	723,47

O Dirigente responsável pela área Administrativa e/ ou Financeira

Assinatura.....

O Membro do executivo responsável pela área/ pelouro financeiro

Assinatura.....

## MAPA DE FUNDOS DE MANEIO

Designação da entidade	Município de Azambuja
Gerência	01 de Janeiro a 31 de Dezembro de 2014

Titular do Fundo de Maneio	Maria Odete Cosme/Paulo Paula
Dotação Orçamental	020210 - Transportes
Valor do Fundo (€)	20,00
Data de Constituição	13 de Janeiro de 2014

Ordem de pagamento			Ordem de pagamento			Ordem de pagamento		
Nº	Data	Valor (€)	Nº	Data	Valor (€)	Nº	Data	Valor (€)
				transporte	42,70		transporte	42,70
902	03-04-2014	19,50						
1971	15-07-2014	16,20						
2787	10-10-2014	7,00						
	a transportar	42,70		a transportar	42,70		a transportar /total	42,70

O Dirigente responsável pela área Administrativa e/ ou Financeira

Assinatura.....

O Membro do executivo responsável pela área/ pelouro financeiro

Assinatura.....

## MAPA DE FUNDOS DE MANEIO

Designação da entidade	Município de Azambuja
Gerência	01 de Janeiro a 31 de Dezembro de 2014

Titular do Fundo de Maneio	Maria Odete Cosme/Paulo Paula
Dotação Orçamental	020220 - Outros trabalhos especializados
Valor do Fundo (€)	100,00
Data de Constituição	13 de Janeiro de 2014

Ordem de pagamento			Ordem de pagamento			Ordem de pagamento		
Nº	Data	Valor (€)	Nº	Data	Valor (€)	Nº	Data	Valor (€)
				transporte	116,76		transporte	116,76
902	03-04-2014	7,66						
1971	15-07-2014	17,66						
3671	31-12-2014	91,44						
	a transportar	116,76		a transportar	116,76		a transportar /total	116,76

O Dirigente responsável pela área Administrativa e/ ou Financeira

Assinatura.....

O Membro do executivo responsável pela área/ pelouro financeiro

Assinatura.....

## MAPA DE FUNDOS DE MANEIO

Designação da entidade	Município de Azambuja
Gerência	01 de Janeiro a 31 de Dezembro de 2014

Titular do Fundo de Maneio	Maria Odete Cosme/Paulo Paula
Dotação Orçamental	020225 - Outros serviços
Valor do Fundo (€)	150,00
Data de Constituição	13 de Janeiro de 2014

Ordem de pagamento			Ordem de pagamento			Ordem de pagamento		
Nº	Data	Valor (€)	Nº	Data	Valor (€)	Nº	Data	Valor (€)
				transporte	110,82		transporte	110,82
2787	10-10-2014	53,82						
3671	31-12-2014	57,00						
	a transportar	110,82		a transportar	110,82		a transportar /total	110,82

O Dirigente responsável pela área Administrativa e/ ou Financeira

Assinatura.....

O Membro do executivo responsável pela área/ pelouro financeiro

Assinatura.....



RELAÇÃO DOS FUNCIONÁRIOS QUE NA GERÊNCIA RECEBERAM PARTICIPAÇÃO EMOLUMENTAR E/OU CUSTAS FISCAIS

Designação da entidade	Município de Azambuja
Gerência	01 de Janeiro a 31 de Dezembro de 2014

Nome	Categoria	Diuturnidades na categoria em 31/10/89	Remuneração Base Auferida (1)	Emolumentos (2)	Custas Fiscais (3)	Sub-Total (4)=(2)+(3)	TOTAL (1)+(4)

O Dirigente responsável pela área Administrativa e/ ou Financeira  
Assinatura \_\_\_\_\_

O Membro do executivo responsável pela área/ pelouro financeiro  
Assinatura \_\_\_\_\_

MUNICÍPIO DE AZAMBUJA  
Departamento Administrativo e Financeiro

RELAÇÃO DOS FUNCIONÁRIOS EM SITUAÇÃO DE ACUMULAÇÃO DE FUNÇÕES									
Designação da entidade		Município de Azambuja							
Gerência		01 de Janeiro a 31 de Dezembro de 2014							
Situação na entidade a que respeita a conta				Cargos Acumulados Funções Públicas e/ou Privadas					
Nome	Cargo ou função	Data do provimento	Forma ou provimento	Cargo ou função	Regime de acumulação	Data do despacho de autorização			
JOSÉ LUÍS ALEXANDRE PEREIRA	ASSISTENTE OPERACIONAL	16-10-1989	CIT	PORTAGEIRO	Funções Privadas	26-03-2013			
PAULA ALEXANDRA PEREIRA SANTOS ASCENSO	ASSISTENTE TÉCNICO	01-06-1994	CIT	TÉCNICA DE GÁS	Funções Privadas	03-05-2012			
PAULO IVO DE FELGUEIRAS CARVALHO	ASSISTENTE TÉCNICO	01-03-1998	CIT	CARTOGRAFIA, DESENHO, CADASTRO E PERITO GEOMETRIA	Funções Privadas	11-05-2012			
DANIEL ANTONIO CARVALHO VIEIRA	TÉCNICO SUPERIOR	15-01-2002	CIT	FORMADOR DE INFORMÁTICA	Funções Privadas	16-03-2007			
PATRICIA MANUELA DUARTE CRESPO	ASSISTENTE TÉCNICO	06-10-1999	CIT	SECRETÁRIA/AUXILIAR ADMINISTRATIVA ARQUITETO	Funções Privadas	11-05-2012			
PEDRO GONCALO BARARDO EIRA SANTOS RAMOS	TÉCNICO SUPERIOR	30-10-2001	CIT		Funções Privadas	11-05-2012			
CARLOS MANUEL CARVALHO CRUZ	FISCAL MUNICIPAL	03-05-2002	CIT	MEDIADOR DE SEGUROS	Funções Privadas	18-05-2012			
VICTOR RICARDO HO TEIXEIRA	TÉCNICO SUPERIOR	02-05-2003	CIT	TÉCNICO DE EMPRESA PRIVADA DE CONSTRUÇÃO CIVIL	Funções Privadas	03-05-2012			
RICARDO MIGUEL NUNES PORTELA	CHEFE DE DIVISÃO	05-01-2007	COMISSÃO DE SERVIÇO	DOCENTE/ FORMADOR e CONSULTOR /CONTABILISTA	Funções Privadas	05-03-2009			
PEDRO JORGE PEREIRA CASTANHEIRA DE MELO	TÉCNICO SUPERIOR	07-08-2001	CIT	TÉCN. RESP. de ALVARÁ	Funções Privadas	31-03-2009			
MIGUEL FILIPE APOLINÁRIO OURO	ASSISTENTE OPERACIONAL	01-10-2008	CIT	MÚSICO	Funções Privadas	23-09-2009			
MARISA ALEXANDRA DUARTE PEDROSA	ASSISTENTE OPERACIONAL	01-10-2008	CIT	EMPREGADA DE BALCAO (PAPELARIA)	Funções Privadas	05-08-2009			
CRISTINA ISABEL PISCO MAURICIO	TÉCNICO SUPERIOR	20-02-2003	CIT	GESTÃO AGRÍCOLA	Funções Privadas	14-02-2011			
SONIA CATARINA LOPES DA CUNHA	TÉCNICO SUPERIOR	01-10-2008	CIT	PROFESSORA DE GINÁSTICA	Funções Privadas	14-02-2011			
ANA FILIPA LOURENCO NUNES	ASSISTENTE OPERACIONAL	02-01-2010	CIT	LIMPEZAS	Funções Privadas	02-03-2011			
MARIA CELESTE TORRES FERREIRA ALMEIDA	ASSISTENTE OPERACIONAL	06-10-1992	CIT	LIMPEZAS	Funções Privadas	02-03-2011			
CELIA MARGARIDA DIONÍSIO CARDOSO	ASSISTENTE OPERACIONAL	02-01-2010	CIT	MEDIADOR DE SEGUROS	Funções Privadas	02-03-2011			
GIL MARIO VALADA FARIA	ENCARREGADO OPERACIONAL	12-11-2001	CIT	MÚSICO	Funções Privadas	02-09-2011			
MANUEL LUIS RIBEIRO SANTOS SALEMA	ASSISTENTE OPERACIONAL	22-11-1993	CIT	ELECTRICISTA	Funções Privadas	28-03-2011			
ANTONIO JOSE CUSTODIO JAMAS	ASSISTENTE OPERACIONAL	03-08-2004	CIT	CONDUTOR DE MÁQUINAS	Funções Privadas	28-03-2011			
RITA DE SOUSA CAETANO	TÉCNICO SUPERIOR	01-04-2003	CIT	URBANISTA	Funções Privadas	02-11-2011			
EDITE IMORAIS RODRIGUES	ASSISTENTE OPERACIONAL	02-12-1992	CIT	GERENTE DE CAFÉ	Funções Privadas	11-05-2012			
ANA SOFIA RIBEIRO PEREIRA DE FIGUEIREDO	ASSISTENTE OPERACIONAL	16-08-2011	CIT	PROFESSORA	Funções Privadas	27-11-2012			
TANIA ISABEL FRANCO DOS REIS MATA	ASSISTENTE OPERACIONAL	02-01-2010	CIT	VENDEDORA	Funções Privadas	21-10-2013			

RELAÇÃO NOMINAL DOS RESPONSÁVEIS					
DESIGNAÇÃO DA ENTIDADE		Município de Azambuja			
GERÊNCIA		01 de Janeiro a 31 de Dezembro de 2014			
NOME	Situação na Entidade	Remuneração Líquida Auferida	Período Responsabilidade	Morada	
Luis Manuel Abreu Sousa	Presidente	33.783,86	1. Jan.º a 31 Dezº	Rua D.João I, Nº 13 2065- 030 Alcoentre	
Silvino José Silva Lúcio	Vereador em Permanência / Vice-Presidente	25.050,86	1. Jan.º a 31 Dezº	Rua do Loureiro, Nº 16 2050-026 Avelras de Baixo	
António Manuel Montez Amaral	Vereador em Permanência	28.092,10	1. Jan.º a 31 Dezº	Travessa Humberto Comeira, Vivenda Casal Valbom, Nº 2 2050-300 Azambuja	
Herculano Valada Martins	Vereador em Permanência	25.055,13	1. Jan.º a 31 Dezº	Rua 1º de Maio, Nº3 2065-316 Manique do Intendente	
O Dirigente responsável pela área Administrativa e/ou Financeira Assinatura .....					

## TRANSFERÊNCIAS PARA AS FREGUESIAS 2014

(em €)

Entidades	Correntes	Capital	TOTAL
<b>FREGUESIAS:</b>			
Alcoentre	63.719,51		63.719,51
Aveiras de Baixo	41.506,84		41.506,84
Aveiras de Cima	68.818,98		68.818,98
Azambuja	135.711,84		135.711,84
Manique do Intendente, Maçussa e Vila Nova de S.Pedro	112.897,60		112.897,60
Vale do Paraíso	37.598,24		37.598,24
Vila Nova da Rainha	38.630,24	190,00	38.820,24
<b>TOTAL GERAL</b>	<b>498.883,25</b>	<b>190,00</b>	<b>499.073,25</b>

CONTA DE EXECUÇÃO ORÇAMENTAL

(em €)

RESUMO DOS PAGAMENTOS				
CÓDIGO	UNIDADE ORGÂNICA	DESPESAS CORRENTES	DESPESAS DE CAPITAL	TOTAL
01	ADMINISTRAÇÃO AUTÁRQUICA			
01.01	Assembleia Municipal	18.899,00	0,00	18.899,00
01.02	Câmara Municipal	1.001.943,63	290.115,00	1.292.058,63
01.03	Operações Financeiras	248.228,98	1.131.965,87	1.380.194,85
02	ADMINISTRAÇÃO E FINANÇAS	6.621.380,66	950.054,94	7.571.435,60
03	INTERVENÇÃO SOCIO-CULTURAL	941.472,96	4.768,31	946.241,27
04	URBANISMO	198,25	0,00	198,25
05	INFRA-ESTRUTURAS E OBRAS MUNICIPAIS	1.221.402,93	238.273,47	1.459.676,40
	TOTAL GERAL	10.053.526,41	2.615.177,59	12.668.704,00

APURAMENTO DO SALDO FINAL DA CONTA DE EXECUÇÃO ORÇAMENTAL

SALDO DA GERÊNCIA ANTERIOR	458.140,20		
RECEITA COBRADA NA GERÊNCIA	14.172.629,23	=	14.630.769,43
DESPESA EFECTUADA	12.668.704,00		1.962.065,43
SALDO PARA A GERÊNCIA SEGUINTE			1.962.065,43

RESUMO DA EXECUÇÃO ORÇAMENTAL

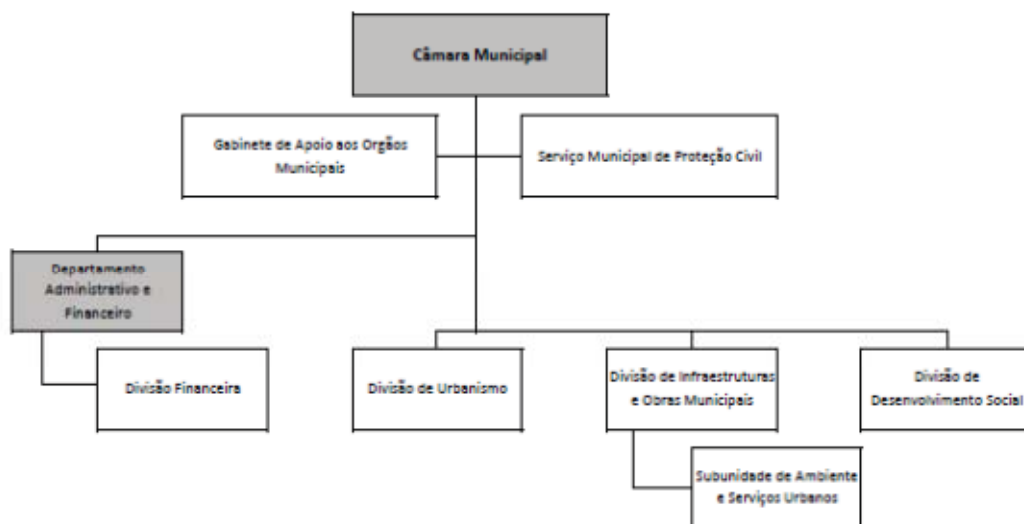
RECEITAS	Valor (€)	%	DESPESAS	Valor (€)	%
Saldo inicial de gerência	458.140,20	3,1%	Saldo final de gerência	1.962.065,43	13,4%
<b>RECEITAS CORRENTES</b>			<b>DESPESAS CORRENTES</b>		
<b>01 IMPOSTOS DIRETOS</b>			<b>01 DESPESAS COM O PESSOAL</b>	5.520.910,62	37,7%
Imposto Municipal sobre Imóveis	2.897.104,80	19,8%			
Imposto Único de Circulação	1.628.866,20	11,1%	<b>02 AQUISIÇÃO DE BENS E SERVIÇOS</b>		
Imposto Municipal s/ Transmissões Onerosas de Imóveis	1.001.738,45	6,8%	Aquisição de Bens	503.377,83	3,4%
Derrama	303.495,87	2,1%	Aquisição de Serviços	2.575.061,97	17,6%
Impostos Abolidos:					
Contribuição Autárquica	187,73	0,0%	<b>03 JUROS E OUTROS ENCARGOS</b>	248.228,98	1,7%
<b>02 IMPOSTOS INDIRETOS</b>	252.260,90	1,7%	<b>04 TRANSFERÊNCIAS CORRENTES</b>		
<b>04 TAXAS, MULTAS E OUTRAS PENALIDADES</b>	262.243,61	1,8%	Sociedades e Quase-Sociedades Não Financeiras	3.690,00	0,0%
<b>05 RENDIMENTOS DE PROPRIEDADE</b>	859.718,08	5,9%	Estado	146.991,16	1,0%
<b>06 TRANSFERÊNCIAS CORRENTES</b>			Freguesias	498.883,25	3,4%
Sociedades e Quase-Sociedades Não Financeiras	36.664,07	0,3%	Associações de Municípios	54.915,00	0,4%
Sociedades Financeiras	0,00	0,0%	Assembleias Distritais	3.718,47	0,0%
Fundo de Equilíbrio Financeiro	3.516.945,00	24,0%	Instituições Sem Fins Lucrativos	424.034,43	2,9%
Fundo Social Municipal	290.941,00	2,0%	Famílias	21.197,50	0,1%
Participação Variável no IRS	574.222,00	3,9%	<b>06 OUTRAS DESPESAS CORRENTES</b>	52.517,20	0,4%
Estado - Outras / Participação Comunitária	1.205.545,28	8,2%			
Serviços e Fundos Autónomos	16.714,96	0,1%			
Segurança Social	21.205,98	0,1%			
<b>07 VENDA BENS E PRESTAÇÃO SERVIÇOS</b>	798.029,93	5,5%			
<b>08 OUTRAS RECEITAS CORRENTES</b>	68.792,85	0,5%			
Total das Receitas Correntes	13.734.676,71	93,9%	Total das Despesas Correntes	10.053.526,41	68,7%
<b>RECEITAS DE CAPITAL</b>			<b>DESPESAS DE CAPITAL</b>		
<b>09 VENDA DE BENS DE INVESTIMENTO</b>	0,00	0,0%	<b>07 AQUISIÇÃO DE BENS DE CAPITAL</b>		
<b>10 TRANSFERÊNCIAS DE CAPITAL</b>			Terrenos	126.653,92	0,9%
Fundo de Equilíbrio Financeiro	390.772,00	2,7%	Habitacões	94,08	0,0%
Estado-Participação Comunitária em Projectos	11.014,72	0,1%	Edifícios	32.990,65	0,2%
Co-Financiados			Construções Diversas	156.251,25	1,1%
<b>11 ATIVOS FINANCEIROS</b>			Material de Transporte	12.404,95	0,1%
Ações e Outras Participações	14.606,99	0,1%	Equipamento de Informática	30.649,19	0,2%
<b>12 PASSIVOS FINANCEIROS</b>			Software Informático	3.452,00	0,0%
Empréstimos a médio/longo prazos	0,00	0,0%	Equipamento Administrativo	2,46	0,0%
<b>13 OUTRAS RECEITAS DE CAPITAL</b>	0,00	0,0%	Equipamento Básico	18.017,29	0,1%
			Outros Investimentos	25.819,56	0,2%
			Locação Financeira	41.282,98	0,3%
			<b>08 TRANSFERÊNCIAS DE CAPITAL</b>		
			Sociedades e Quase-Sociedades não Financeiras	746.553,39	5,1%
			Municípios	108.000,00	0,7%
			Freguesias	190,00	0,0%
			Instituições Sem Fins Lucrativos	180.850,00	1,2%
			<b>09 ATIVOS FINANCEIROS</b>		
			Ações e Outras Participações	0,00	0,0%
			<b>10 PASSIVOS FINANCEIROS</b>		
			Amortiz. emprést. m/longo prazos	1.131.965,87	7,7%
Total das Receitas de Capital	416.393,71	2,8%	Total das Despesas de Capital	2.615.177,59	17,9%
<b>OUTRAS RECEITAS</b>					
<b>15 REPOSIÇÕES NÃO ABATIDAS NOS PAGAMENTOS</b>	21.558,81	0,1%			
Total das Outras Receitas	21.558,81	0,1%			
<b>RECEITAS TOTAIS</b>	14.172.629,23	96,9%	<b>DESPESAS TOTAIS</b>	12.668.704,00	86,6%
<b>TOTAL GERAL</b>	14.630.769,43	100%	<b>TOTAL GERAL</b>	14.630.769,43	100%

# **MUNICÍPIO DE AZAMBUJA**

## **ANEXOS**

ANEXO I

Organograma da Câmara Municipal de Azambuja





# RELATÓRIO DA EXECUÇÃO DO PLANO DE AJUSTAMENTO FINANCEIRO 2013-2026



4.º trimestre de 2014

31 de janeiro de 2015

# Índice

1. Introdução
2. A adesão ao Programa de Apoio à Economia Local (PAEL)
3. A Execução do PAFA e a Evolução da Situação Económico-Financeira do Município
4. Conclusão

## 1. Introdução

O Município de Azambuja, reunindo os pressupostos de adesão ao Programa de Apoio à Economia Local (PAEL), candidatou-se ao Programa II do mesmo, tendo elaborado o Plano de Ajustamento Financeiro de Azambuja (PAFA) em consonância com a Lei n.º 43/2012, de 31 de agosto e Portaria n.º 281-A/2012, de 14 de setembro, que procederam à criação e à regulamentação do PAEL, respetivamente.

O presente relatório visa dar nota sobre a aplicação do PAEL e implementação das medidas apresentadas no PAFA, ainda que as medidas e respetivos resultados sejam mensurados por ano completo, no âmbito das obrigações legais de monitorização e acompanhamento e foi elaborado de acordo com as regras da DGAL constantes do Portal Autárquico (<http://www.portalautarquico.pt/PortalAutarquico>) aplicáveis à avaliação anual.

## 2. A adesão ao Programa de Apoio à Economia Local

A adesão ao PAEL, o PAFA e a autorização para a celebração do contrato de empréstimo de médio e longo prazo com o Estado foram aprovados em reunião de 28 de setembro de 2012 da Câmara Municipal de Azambuja e sessão de 3 de outubro de 2012 da Assembleia Municipal de Azambuja (proposta n.º 65/P/2012). A candidatura foi apresentada no dia 4 de outubro de 2012.

Pelo despacho n.º 14763-D/2012, de 7 de novembro, dos Secretários do Estado da Administração Local e Reforma Administrativa e do Tesouro, publicado na II.ª série do Diário da República, de 6 de novembro, foi aprovado o pedido de adesão ao Programa II do PAEL, aceite o PAFA e autorizada a concessão de empréstimo do Estado no montante de 3.548.057,44€ com 14 anos de maturidade.

O contrato de empréstimo entre o Estado Português, através da Direção-Geral de Tesouro e Finanças (DGTF) e o Município, foi celebrado no dia 16 de novembro de 2012 com aditamento no dia 22 de fevereiro de 2013, e contém as seguintes condições:

Montante do Empréstimo: até 3.139.294,25€

Finalidade: pagamento de dívidas do Município vencidas há mais de 90 dias (redução do montante dos pagamentos em atraso)

Modo e Prazos de Utilização: disponibilização a partir da conta da Direção-Geral das Autarquias Locais (DGAL) creditada pelo Estado Português, através da DGTF, em duas tranches:

- A 1.ª, no valor de 70% do montante financiado, até ao 5.º dia útil após receção pela DGTF da comunicação pelo Município da obtenção do Visto do Tribunal de Contas;
- A 2.ª, no valor de 30% do montante financiado, até ao 5.º dia útil após comunicação da DGAL à DGTF da aprovação das medidas previstas no PAFA para 2013 e comprovação do pagamento integral das dívidas elegíveis abrangidas pela 1.ª tranche.

Prazo do Empréstimo: 14 anos, sem período de carência

Taxa de Juro: a correspondente ao custo de financiamento da República Portuguesa, acrescida de *spread* de 15 pontos base.

Reembolso de Capital/Pagamento de Juros: Prestações semestrais (no dia 15 dos meses de maio e novembro), com juros postecipados.

O contrato foi submetido a fiscalização prévia do Tribunal de Contas (processo n.º 1629/2012), tendo sido visado em sessão diária de visto de 14 de março de 2013.

O Município recebeu a 1.ª tranche do PAEL no dia 18 de abril de 2013 e a 2.ª tranche no dia 26 de agosto de 2013, tendo procedido à liquidação integral dos pagamentos em atraso constantes do “Quadro VI – Lista de Pagamentos em Atraso a financiar com o empréstimo a contratar” anexo ao contrato do empréstimo, que perfazem 4.334.422,27€.

### **3. A Execução do PAFA e a Evolução da Situação Económico-Financeira do Município**

De acordo com o art.º 6.º da Lei n.º 43/2012, de 31 de agosto, os objetivos do plano de ajustamento financeiro, de forma a assegurar o restabelecimento da situação financeira do Município são:

- a redução e racionalização da despesa corrente e de capital;
- a existência de regulamentos de controlo interno;
- a otimização da receita própria; e
- a intensificação do ajustamento municipal nos primeiros cinco anos de vigência do PAEL (2013-2017).

O PAFA compreende assim uma análise fundamentada da situação económico-financeira do Município e da sua evolução até ao final de 2011, assim como medidas específicas quantificadas para atingir uma situação financeira equilibrada e uma aferição do seu impacto orçamental, durante o prazo do contrato do empréstimo (de 2012 até 2026).

De notar que, para a apresentação dos elementos do PAFA foram desenvolvidas ações de previsão para horizontes temporais muito alargados (período temporal do empréstimo a contrair) abrangendo inclusivamente vários mandatos dos órgãos municipais. Consequentemente, apesar do cuidado, rigor e prudência tidos em conta na sua elaboração e também do exíguo prazo – 20 dias seguidos após a publicação da Portaria n.º 281-A/2012, de 14 de setembro - para a elaboração e aprovação do mesmo e respetiva formalização da adesão ao PAEL, devem tais elementos ser encarados como indicadores e orientadores da linha económico-financeira a seguir pelo Município, podendo ser alvo de ajustamentos futuros, no âmbito da reanálise anual dos objetivos e medidas integrados no mesmo, tal como previsto no n.º 5 do art.º 6.º da citada Lei e no art.º 9.º da citada Portaria.

Nas páginas finais deste Relatório são apresentados os seguintes quadros, com indicação dos valores previstos no PAFA, valores executados e desvios para 4.º trimestre de 2014, em consonância com os modelos e instruções disponibilizadas pela DGAL no Portal Autárquico para a avaliação anual, ou seja:

- Quadro I – Síntese da Situação Financeira Atual e Previsões de Evolução (Situação em 30 de junho e 30 de setembro)
- Quadro II – Medidas Propostas no Plano de Ajustamento Financeiro (Situação em 30 de junho e 30 de setembro)
- Quadro III – Evolução Previsional da Receita e da Despesa (Situação em 30 de junho e 30 de setembro)
- Quadro IV – Mapa Previsional da Evolução da Dívida por Curto e Médio e Longo Prazo e do Serviço da Dívida de EMLP (Dívida em 30 de junho e 30 de setembro)

## **4. Conclusão**

O recurso ao crédito preconizado no PAEL aliado ao PAFA permitiu a regularização do pagamento de dívidas vencidas há mais de 90 dias (com referência a 31 de março de 2012) e evidencia uma clara melhoria da situação financeira municipal e a possibilidade de concretização de um cenário de equilíbrio financeiro materializável num horizonte temporal que se estima atingir, com algumas reservas associadas aos riscos orçamentais apresentados nos documentos previsionais para 2015, a partir de meados de 2015.

Tendo o PAFA tomado como princípios fundamentais a prudência e o conservadorismo, a continuidade do cumprimento das linhas orientadoras nele fixadas pelos órgãos municipais, permitirá uma evolução favorável da situação económico-financeira do Município de Azambuja.

PROGRAMA DE APOIO À ECONOMIA LOCAL (PAEL)

QUADRO I: SÍNTESE DA SITUAÇÃO FINANCEIRA ATUAL E PREVISÕES DE EVOLUÇÃO  
(SITUAÇÃO EM 31 DE DEZEMBRO DE 2014)

Município:

Azambuja

Data:

31-01-2015

Descrição	Valores da candidatura	Valores Apurados 2014 - 4.º trimestre (acumulado)	Desvio face ao previsto em PAF	Nível de Execução (%)
	Valores estimados PAF			
	2014			
<b>A1. Saldo inicial</b> (de operações orçamentais)	6.113,85	458.140,20	452.026,35	7.493,48
<b>A2. Reposições não abatidas nos pagamentos</b>	0,00	21.558,81	21.558,81	-
<b>A3. Receita efetiva</b>	13.505.320,23	14.136.463,43	631.143,20	104,67
A3.1. Receita corrente	12.686.212,23	13.734.676,71	1.048.464,48	108,26
A3.2. Receita capital (s/ ativos e passivos financ.)	819.108,00	401.786,72	-417.321,28	49,05
... da qual				
A3.2.1. Venda de bens de investimento	0,00	0,00	0,00	-
<b>A4. Despesa efetiva</b>	12.297.156,57	11.536.738,13	-760.418,44	93,82
A4.1. Correntes	10.493.610,28	10.053.526,41	-440.083,87	95,81
... das quais				
A4.1.1. Juros	445.575,81	248.228,98	-197.346,83	55,71
a. Resultantes do PAEL	147.393,70	71.846,25	-75.547,45	48,74
b. Resultantes de outro endividamento de médio e longo prazo	125.688,41	50.251,22	-75.437,19	39,98
c. Resultantes de endividamento de curto prazo	172.493,70	126.131,51	-46.362,19	73,12
A4.1.2. Despesas com pessoal	5.562.437,95	5.520.910,62	-41.527,33	99,25
A4.2. Despesas de capital (s/ ativos e passivos financ.)	1.803.546,29	1.483.211,72	-320.334,57	82,24
<b>A5. Saldo global</b>	1.208.163,66	2.599.725,30	1.391.561,64	215,18
A5.1. Saldo corrente	2.192.601,95	3.681.150,30	1.488.548,35	167,89
A5.2. Saldo de capital	-984.438,29	-1.081.425,00	-96.986,71	109,85
<b>A6. Saldo primário</b>	1.653.739,47	2.847.954,28	1.194.214,81	172,21
<b>A7. Ativos financeiros líquidos amortizações</b>	0,00	14.606,99	14.606,99	-
A7.1. Receitas de ativos financeiros	0,00	14.606,99	14.606,99	-
A7.2. Despesas de ativos financeiros	0,00	0,00	0,00	-
<b>A8. Passivos financeiros líquidos amortizações</b>	-1.136.764,53	-1.131.965,87	4.798,66	99,58
A8.1. Receitas de passivos financeiros	0,00	0,00	0,00	-
A8.2. Despesas de passivos financeiros	1.136.764,53	1.131.965,87	-4.798,66	99,58
a. Resultantes do PAEL	195.848,69	224.235,32	28.386,63	114,49
b. Resultantes de outro endividamento de médio e longo prazo	940.915,84	907.730,55	-33.185,29	96,47
c. Resultantes de endividamento de curto prazo	0,00	0,00	0,00	-
<b>A9. Receita total (i.)</b>	13.505.320,23	14.172.629,23	667.309,00	104,94
<b>A10. Despesa total</b>	13.433.921,10	12.668.704,00	-765.217,10	94,30
<b>A11. Saldo para a gerência seguinte</b>	77.512,98	1.962.065,43	1.884.552,45	2.531,27
<b>A12. Serviço da dívida</b>	1.582.340,34	1.380.194,85	-202.145,49	87,22
<b>A13. Endividamento total</b>	12.241.293,21	10.847.446,87	-1.393.846,34	88,61
A13.1 Bancário	10.572.411,83	10.163.169,89	-409.241,94	96,13
A13.1.1 Médio e longo prazo	10.572.411,83	10.163.169,89	-409.241,94	96,13
a. Resultante do PAEL	3.164.792,85	2.578.705,95	-586.086,90	81,48
b. Outro endividamento bancário de médio e longo prazo	7.407.618,98	7.584.463,94	176.844,96	102,39
A13.1.2 Curto prazo		0,00	0,00	-
A13.2 Fornecedores	1.581.942,55	455.401,45	-1.126.541,10	28,79
A13.3 Outra dívida a terceiros não financeira	86.938,83	228.875,53	141.936,70	263,26
<b>A14. Prazo médio de pagamento (n.º dias)</b>	90	52	-38	57,78

(i.) Relativamente à fórmula original, foi somada a linha "A2. Reposições não abatidas nos pagamentos", com igual repercussão na linha

"A11. Saldo para a gerência seguinte".

PROGRAMA DE APOIO À ECONOMIA LOCAL (PAEL)  
QUADRO II: MEDIDAS PROPOSTAS NO PLANO DE AJUSTAMENTO FINANCEIRO  
(SITUAÇÃO EM 31 DE DEZEMBRO DE 2014)

Município:		Arzumbija		Data:		31-01-2015				
Descrição das medidas	Data início prevista para os efeitos da aplicação da medida	2011 Valores apurados (Indique o montante bruto convertido em milhões de reais)	Quantificação do impacto financeiro previsto resultante da aplicação da medida (Indique gastos e receitas, em relação a 2011, resultante da implementação da medida)		Valores executados		Justificação da implementação da medida (ata de reunião, edital, despacho, ...) (a)	Quantificação dos impactos da medida (a)		
			Valor ano	2014	Valor ano (4.º trimestre)	Desvio face ao previsto				
B.1 Aumento da receita										
1. Maximização dos preços cobrados pelo município, através da repreciação dos tarifários			01-01-2013	812.375,01	133.140,15	16%	647.333,91	-298.170,25	Revisão do tarifário de recolha de resíduos urbanos (proposta n.º 60/P/2012).	Apesar do tarifário ter sido revisito, os efeitos da crise económica tiveram repercussão quer no volume da faturação (pelo decréscimo dos consumos de água que suportam a faturação dos resíduos), quer pelo não recebimento da totalidade dos valores faturados.
2. Otimização e racionalização das taxas cobradas pelo município										
3. Outras medidas com impacte no aumento da receita										
3.1 - Taxas de Ocupação do Solo			01-11-2012	0,00	135.902,02		91.690,50	-44.212,42	Recebimento de guia de receita emitida em fevereiro de 2014.	Tratando-se de uma "nova" taxa, o quantitativo da receita arrecadada seria positivo para as finanças municipais, embora não tenha superado, neste ano, o esperado.
3.2 - Avaliação Geral de Imóveis - Impacto Municipal s/ Imóveis			01-01-2013	2.137.151,49	404.629,91	19%	2.897.104,80	355.323,40	Proposta n.º 14-A / P / 2013 para manutenção das taxas de IML.	Estima-se superar os valores previstos quer pelo processo de avaliação geral dos prédios urbanos, quer por outros fatores que o Município não consegue prever (ex: caducidade de isenções fiscais, alteração do art.º 49.º EBF), na medida em que as liquidações e cobranças são efetuadas pela AT.
... discriminar cada medida numa linha										
Total Aumento de receita (B.1)				2.949.526,50	673.681,98	23%	3.636.149,21	12.940,73		
B.2 Redução da despesa										
4. Redução/contenção/ racionalização da despesa municipal com atividades que tenham impacto direto na diminuição de custos de funcionamento de infraestruturas municipais										
5. Outras medidas com impacte na redução da despesa										
5.1 - Redução despesas de funcionamento através da agregação de necessidades										
5.2 - Redução de Subsídios e Transferências para terceiros										
... discriminar cada medida numa linha										
Total Poupança gerada pela redução da despesa (B.2)										
B.3 Outras medidas										
6. Informação referente a entidades concorrentes públicas que se encontram a decorrer b)										
7. Informação referente a processos judiciais e extrajudiciais pendentes, em resultado dos quais resulte significativo impacto financeiro para o município b)										
8. Outras medidas b)										
... discriminar cada medida numa linha										
Total aumento receita / poupança gerada pelas outras medidas (B.3)										
Total impacte esperado (B.1+B.2+B.3)										

a) A justificação de devios e quantificação serão apresentados com referência aos valores anuais finais de 2014.  
b) Indicação do tipo de impacte que podem ter: no caso de aumento de receitas indicar com sinal positivo; no caso de aumento da despesa indicar com sinal negativo.  
c) Devem ser registadas todas as medidas implementadas pelo Município. Caso as medidas não estejam listadas no quadro, deverão acrescentar as linhas necessárias.

**PROGRAMA DE APOIO À ECONOMIA LOCAL (PAEL)**  
**QUADRO III: EVOLUÇÃO PREVISIONAL DA RECEITA E DA DESPESA**  
**(SITUAÇÃO EM 31 DE DEZEMBRO DE 2014)**

Município:

Azambuja

Data:

31-01-2015

Descrição	Valores candidatura	Valores Executados 2014 - 4.º trimestre	Desvio face ao previsto (i.)	Nível de Execução (%)
	Valores estimados PAF			
	2014			
<b>Receitas correntes</b>	<b>12.686.212,23</b>	<b>13.734.676,71</b>	<b>1.048.464,48</b>	<b>108,26</b>
Impostos directos	4.533.659,26	5.831.393,05	1.297.733,79	128,62
IMI	2.541.781,40	2.897.104,80	355.323,40	113,98
IMT	575.339,22	1.001.738,45	426.399,23	174,11
Derrama	741.668,41	303.495,87	-438.172,54	40,92
Outros	674.870,23	1.629.053,93	954.183,70	241,39
Impostos indirectos	410.190,06	252.260,90	-157.929,16	61,50
Taxas, multas e outras penalidades	222.728,16	262.243,61	39.515,45	117,74
Taxas	187.211,71	198.215,12	11.003,41	105,88
Multas	35.516,45	64.028,49	28.512,04	180,28
Rendimentos da propriedade	787.846,43	859.718,08	71.871,65	109,12
Transferências correntes	5.554.774,11	5.662.238,29	107.464,18	101,93
Venda de bens e serviços correntes	1.162.014,21	798.029,93	-363.984,28	68,68
Venda de bens	88.486,47	81.950,33	-6.536,14	92,61
Serviços	1.025.374,79	697.943,31	-327.431,48	68,07
Rendas	48.152,95	18.136,29	-30.016,66	37,66
Outras receitas correntes	15.000,00	68.792,85	53.792,85	458,62
<b>Receitas de capital</b>	<b>819.108,00</b>	<b>416.393,71</b>	<b>-402.714,29</b>	<b>50,84</b>
Venda de bens de investimento	0,00	0,00	0,00	-
Terrenos	0,00	0,00	0,00	-
Habitacões	0,00	0,00	0,00	-
Edifícios	0,00	0,00	0,00	-
Outros bens de investimento	0,00	0,00	0,00	-
Transferências de capital	819.108,00	401.786,72	-417.321,28	49,05
Fundo de Equilíbrio Financeiro (FEF)	819.108,00	390.772,00	-428.336,00	47,71
Ativos financeiros	0,00	14.606,99	14.606,99	-
Passivos financeiros	0,00	0,00	0,00	-
Outras receitas de capital	0,00	0,00	0,00	-
Rep. não abatidas nos pagamentos	0,00	21.558,81	21.558,81	-
<b>Total receita</b>	<b>13.505.320,23</b>	<b>14.172.629,23</b>	<b>667.309,00</b>	<b>104,94</b>
<b>Receitas correntes</b>	<b>12.686.212,23</b>	<b>13.734.676,71</b>	<b>1.048.464,48</b>	<b>108,26</b>
<b>Receitas de capital</b>	<b>819.108,00</b>	<b>416.393,71</b>	<b>-402.714,29</b>	<b>50,84</b>
<b>Despesas correntes</b>	<b>10.493.610,28</b>	<b>10.053.526,41</b>	<b>-440.083,87</b>	<b>95,81</b>
Despesas com o pessoal	5.562.437,95	5.520.910,62	-41.527,33	99,25
Remunerações certas e permanentes	4.420.018,77	4.156.161,79	-263.856,98	94,03
Abonos variáveis ou eventuais	118.309,37	98.507,67	-19.801,70	83,26
Segurança social	1.024.109,81	1.266.241,16	242.131,35	123,64
Aquisição de bens e serviços	3.711.343,50	3.078.439,80	-632.903,70	82,95
Aquisição de bens	673.591,79	503.377,83	-170.213,96	74,73
Aquisição de serviços	3.037.751,71	2.575.061,97	-462.689,74	84,77
Juros e outros encargos	445.575,81	248.228,98	-197.346,83	55,71
Resultantes do PAEL	147.393,70	71.846,25	-75.547,45	48,74
Resultantes de outro endividamento de médio e longo prazo	125.688,41	50.251,22	-75.437,19	39,98
Resultantes de endividamento de curto prazo	172.493,70	126.131,51	-46.362,19	73,12
Transferências correntes	761.481,35	1.153.429,81	391.948,46	151,47
Empresas públicas municipais e intermunicipais	4.385,00	3.690,00	-695,00	84,15



Valores candidatura		Valores Executados 2014 - 4.º trimestre	Desvio face ao previsto (i.)	Nível de Execução (%)
Descrição	Valores estimados PAF			
	2014			
Freguesias	9.261,60	498.883,25	489.621,65	5.386,58
Associações de municípios	53.345,85	54.915,00	1.569,15	102,94
Instituições sem fins lucrativos	546.083,18	424.034,43	-122.048,75	77,65
Famílias	27.450,00	21.197,50	-6.252,50	77,22
Outras	120.955,72	150.709,63	29.753,91	124,60
Subsídios	0,00	0,00	0,00	-
Empresas públicas municipais e intermunicipais			0,00	-
Famílias			0,00	-
Outros			0,00	-
Outras despesas correntes	12.771,67	52.517,20	39.745,53	411,20
Despesas de capital	2.940.310,82	2.615.177,59	-325.133,23	88,94
Aquisição de bens de capital	364.546,99	447.618,33	83.071,34	122,79
Investimentos	325.320,43	406.335,35	81.014,92	124,90
Terrenos	0,00	126.653,92	126.653,92	-
Habitações	11.320,43	94,08	-11.226,35	0,83
Edifícios	123.000,00	32.990,65	-90.009,35	26,82
Construções diversas	124.500,00	156.251,25	31.751,25	125,50
Outros	66.500,00	90.345,45	23.845,45	135,86
Locação financeira	39.226,56	41.282,98	2.056,42	105,24
Bens de domínio público			0,00	-
Transferências de capital	1.438.999,30	1.035.593,39	-403.405,91	71,97
Empresas públicas municipais e intermunicipais	771.049,30	746.553,39	-24.495,91	96,82
Freguesias	487.500,00	190,00	-487.310,00	0,04
Associações de municípios	0,00		0,00	-
Instituições sem fins lucrativos	180.450,00	180.850,00	400,00	100,22
Famílias			0,00	-
Outras	0,00	108.000,00	108.000,00	-
Activos financeiros	0,00		0,00	-
Passivos financeiros	1.136.764,53	1.131.965,87	-4.798,66	99,58
Resultantes do PAEL	195.848,69	224.235,32	28.386,63	114,49
Resultantes de outro endividamento de médio e longo prazo	940.915,84	907.730,55	-33.185,29	96,47
Resultantes de endividamento de curto prazo			0,00	-
Outras despesas de capital			0,00	-
Total despesa	13.433.921,10	12.668.704,00	-765.217,10	94,30
Despesa corrente	10.493.610,28	10.053.526,41	-440.083,87	95,81
Despesa de capital	2.940.310,82	2.615.177,59	-325.133,23	88,94
Saldo (Receita - Despesa)	71.399,13	1.503.925,23	1.432.526,10	2.106,36

(i.) Relativamente às fórmulas originais, os desvios correspondem à diferença entre valores executados e valores previstos apresentados na candidatura, pelo que foram ajustados neste quadro, de forma a manter a coerência com as fórmulas apresentadas no Quadro I.

PROGRAMA DE APOIO À ECONOMIA LOCAL (PAEL)

QUADRO IV: MAPA PREVISIONAL DA EVOLUÇÃO DÍVIDA POR CURTO E MÉDIO E LONGO PRAZO E  
MÉDIO E LONGO PRAZO E DO SERVIÇO DA DÍVIDA DE EMLP  
(DÍVIDA EM 31 DE DEZEMBRO DE 2014)

Município:

Azambuja

31-01-2015  
(euros)

MAPA PREVISIONAL DA EVOLUÇÃO DÍVIDA POR CURTO E MÉDIO E LONGO PRAZO						
Descrição	Valores candidatura		Valores Executados 2014 - 4.º trimestre	Desvio	Nível de Execução (%)	(…)
	2014					
Dívida de Curto prazo	2.698.229		1.794.695	-903.534	66,51	
Empréstimos de CP				0		
Empréstimos de MLP - Valor exigível a CP	1.029.348		1.110.418	81.070	107,88	
Outra	1.668.881		684.277	-984.604	41,00	
Fornecedores c/c	1.144.416		205.187	-939.229	17,93	
Fornecedores de imobilizado c/c	437.527		250.215	-187.312	57,19	
Estado e Outros Entes Públicos	67.497		68.930	1.433	102,12	
Clientes, contribuintes e utentes	3.267		16.130	12.864	493,77	
Administração autárquica				0		
Outros credores	16.175		143.815	127.640	889,13	
Subtotal Curto prazo	2.698.229		1.794.695	-903.534	66,51	
Dívida de Médio e longo prazo	9.543.064		9.052.752	-490.312		
Empréstimos	9.543.064		9.052.752	-490.312	94,86	
No âmbito do PAEL	2.960.132		2.578.706	-381.426	87,11	
Outros empréstimos de médio/longo prazo	6.582.932		6.474.046	-108.886	98,35	
Outra	0		0	0	-	
Fornecedores c/c				0		
Fornecedores de imobilizado c/c	0		0	0	-	
Estado e Outros Entes Públicos				0		
Clientes, contribuintes e utentes				0		
Administração autárquica				0		
Outros credores				0		
Subtotal Médio e longo prazo	9.543.064		9.052.752	-490.312	94,86	
Total da dívida	12.241.293		10.847.447	-1.393.846	88,61	
Dívida referente a operações de tesouraria e, se refletidas patrimonialmente, a cauções e garantias prestadas por terceiros	245.246		323.287	78.041	131,82	
Total da dívida de natureza orçamental	11.996.047		10.524.160	-1.471.887	87,73	

MAPA PREVISIONAL DA EVOLUÇÃO DO SERVIÇO DA DÍVIDA DE EMLP										
Descrição	Valores candidatura		2014 Valores Executados (4.º trimestre)			Desvio		Nível de Execução (%)		
	2014									
	Amortizações	Juros	Amortizações	Juros	Amortizações	Juros	Amortizações	Juros		
SERVIÇO DA DÍVIDA EMLP						0	0			
No âmbito do PAEL	187.416	155.826	224.235	71.846	36.819	-83.980	119,65	46,11		
Outros empréstimos de médio/longo prazo	992.970	270.184	907.731	50.251	-85.239	-219.933	91,42	18,60		
Total	1.180.385	426.011	1.131.966	122.097	-48.420	-303.913	95,90	28,66		

**ANEXO III**  
**PAGAMENTOS EM ATRASO A 21/2/2012**

(ordenado por antiguidade)

**- situação a 31/12/2014 e planos de liquidação -**

(art.º 16.º da Lei n.º 8/2012, de 21 de fevereiro e art.ºs 19.º e 23.º do Decreto-Lei n.º 127/2012, de 21 de junho)

Credor			Fatura					Obs.
NIF	Cód.	Designação	Referência	Data de Emissão	Data de Vencimento (inicial)	Valor em dívida a 31/12/2014 (€)	Conta	
(1)	(2)	(3)	(4)	(5)	(6)	(7)	(8)	(9)
		<b>NÃO HÁ PAGAMENTOS EM ATRASO DE 21/2/2012 POR LIQUIDAR A 31/12/2014</b>						

ANEXO IV - AMORTIZAÇÕES MÉDIAS DE EMPRÉSTIMOS DE MÉDIO E LONGO PRAZOS

Data de Aprovação pela A.M.	Data contratação empréstimo	Prazo do Contrato	Anos Decorridos	Visto do T. C.		Finalidade do Empréstimo	Divida em 31 de dezembro de 2013	Ent. Banc.	Amortização Média	(em €)
				Nº. Reg.	Data					
99/09/17	99/09/20	20	14	13402	99/10/14	PER	371.972,46	CGD	61.995,41	
02/06/27	02/10/05	20	11	2507/02	02/11/07	Escola Régia Azb - Bib.Municipal	109.864,80	BTA	12.207,20	
02/06/27	02/10/05	20	11	2510/02	02/11/07	Rede Viária Municipal	86.559,20	BTA	9.617,69	
02/06/27	02/10/05	20	11	2509/02	02/11/07	Reforço Abast.de Água Zona Ind.Azb	136.752,60	BTA	15.194,73	
02/06/27	02/10/05	20	11	2508/02	02/11/07	Esg.Dom.de V.N.S.Pedro e Outeiro	59.921,00	BTA	6.657,89	
02/06/27	02/10/05	20	11	2505/02	02/11/07	Esgotos de Casais das Comeiras	54.873,40	BTA	6.097,04	
02/06/27	02/10/05	20	11	2506/02	02/11/07	Pátio do Valverde 2ªFase	208.985,60	BTA	23.220,62	
03/02/27	03/04/29	20	10	625	03/05/15	Financiamento Projectos PPI (1º Rateio/03)	282.604,01	CGD	28.260,40	
03/09/26	03/09/27	20	10	2399	03/10/30	Financiamento Projectos PPI (2º Rateio/03)	72.685,60	CGD	7.268,56	
04/02/27	04/03/01	20	9	721	04/06/03	Financiamento Projectos Municipais ao abrigo do III QCA - POLIS I	89.895,66	BTA	8.172,33	
04/04/30	04/05/10	20	9	1099	04/07/08	Financiamento Projectos Municipais (1º Rateio/04)	313.145,54	BTA	28.467,78	
04/02/27	04/03/30	20	10	722	04/07/12	Financiamento Projectos Municipais ao abrigo do III QCA	249.991,72	BPI	24.999,17	
04/09/03	04/09/28	20	9	2149	04/10/21	Financiamento Projectos Municipais ao abrigo do III QCA - POLIS 2	204.587,61	BES	18.598,87	
04/09/24	04/10/14	20	9	2318	04/11/18	Financiamento Projectos Municipais (2º Rateio/04)	10.283,02	BTA	934,82	
05/04/28	05/05/31	20	8	1460	05/07/20	Financiamento Projectos Municipais (1º Rateio/05)	139.547,09	BTA	12.686,10	
05/02/17	05/02/18	20	8	634	05/08/11	III QCA - Ampliação da Rede de Saneamento do Município	373.402,72	BTA	31.116,89	
05/06/23	05/06/24	20	8	1924	05/10/28	III QCA - Reabilitação Urbana da Zona Nascente de Azambuja e Jardim Arêira	174.236,48	CGD	14.519,71	
05/02/17	05/02/18	20	8	1909	05/10/24	III QCA - Jardim Urbano de Azambuja e Envolventes	293.512,03	CGD	24.459,34	
05/09/26	05/09/27	20	8	2426	05/10/24	Financiamento Projectos Municipais (2º Rateio/05)	209.236,64	CGD	17.436,39	
05/06/23	05/06/24	20	8	2012	05/11/24	III QCA - Reordenamento Urbano da Rua Pedro Alves Jaleco, V.N.S.Pedro	194.409,41	CGD	16.200,78	
05/08/22	05/09/01	20	8	2224	05/11/24	III QCA - Rede de Drenagem de Águas Pluviais na vila de Aveiras de Cima	93.462,50	CGD	7.788,54	
06/05/18	06/09/07	20	7	1288	06/11/06	1º Rateio / 2006	64.526,34	BTA	5.377,20	
06/09/15	06/09/20	20	7	1736	06/11/23	2º Rateio / 2006	511.889,43	BES	39.376,11	
06/09/15	06/10/12	20	7	1815	06/11/23	III QCA - Reordenamento do Núcleo Central de Azambuja	170.094,90	BTA	13.084,22	
06/12/28	06/12/29	20	7	2304	07/04/24	III QCA - Ampliação da Rede de Saneamento do Município de Azambuja - 2ª Fase	532.537,80	BTA	40.964,45	
08/01/07	08/01/11	20	5	101	08/04/18	Financiamento Projectos Municipais 2007	168.905,44	CGD	12.992,73	
08/02/29	08/03/03	20	5	594/08	08/06/27	III QCA - Grande Campo de Jogos de Azambuja	773.930,75	BTA	51.595,38	
08/02/29	08/03/07	20	5	593/08	08/06/27	III QCA - Beneficiação e Reabilitação da Rede Urbana Concelhia - 2ª Fase	244.866,95	CCAM	16.324,46	
08/02/29	08/03/07	20	5	589/08	08/06/27	III QCA -Reordenamento Urbano do Campo da Feira de Azambuja	52.252,29	CCAM	3.483,49	
08/06/26	08/11/26	10	5	1651/08	08/12/11	Programa Pagar a Tempo e Horas	351.765,13	CCAM	23.451,01	
09/02/26	09/07/27	20	4	494/09	09/05/29	Financiamento de Projectos Municipais 2009	437.559,30	DGTF	87.511,86	
09/02/26	09/03/10	5	4	1131/09	09/08/04	Programa de Regularização Extraordinária de Dívidas ao Estado	306.005,89	CGD	19.125,37	
09/02/26	09/04/01	10	5	1132/09	09/08/04	Programa de Regularização Extraordinária de Dívidas ao Estado	123.695,86	CCAM	123.695,86	
12/10/03	12/11/16	14	0	1629/2012	13/03/14	Programa da Apoio à Economia Local (PAEL)	800.000,00	DGTF	160.000,00	
TOTAL							3.027.176,59	DGTF	216.226,90	
							11.295.135,76		1.189.109,30	

**ANEXO V**  
**DECLARAÇÃO DE COMPROMISSOS PLURIANUAIS**  
**EXISTENTES EM 31/12/2014**

(alínea a) do n.º 1 do art.º 15.º da Lei n.º 8/2012, de 21 de fevereiro)

*Nos termos da alínea a) do n.º 1 do artigo 15.º da LCPA, declaro que todos os compromissos plurianuais existentes em 31 de dezembro último se encontram devidamente registados na base de dados central da entidade, pelos seguintes montantes globais (a):*

Ano	Montante (€)
2015	1.879.113,31
2016	1.713.541,17
2017	1.897.068,55
2018 e seguintes	8.616.609,79

O Presidente da Câmara Municipal,



(Luís Manuel Abreu de Sousa)

- a) Diverge do mapa do controlo orçamental da despesa, no montante de 658.214,70€, em virtude do compromisso plurianual associado à participação no Fundo de Apoio Municipal (FAM) (regulamentado pela Lei n.º 53/2014, de 25 de agosto), a realizar entre 2015 e 2021, se encontrar devidamente registado, mas não ter reflexão no referido mapa, uma vez que a rubrica associada (0103/090802) não constava do Orçamento (inicial ou corrigido) de 2014. O esclarecimento sobre a rubrica associada e contabilização do FAM só foi produzido e divulgado pelo SATAPOCAL no final do mês de março de 2015.



## ANEXO VI

### DECLARAÇÃO DE RECEBIMENTOS EM ATRASO EXISTENTES EM 31/12/2014

(alínea b) do n.º 1 do art.º 15.º da Lei n.º 8/2012, de 21 de fevereiro e  
n.º 1 do art.º 17.º do Decreto-Lei n.º 127/2012, de 21 de junho)

*Nos termos da alínea b) do n.º 1 do artigo 15.º da LCPA e n.º 1 do artigo 17.º do Decreto-Lei n.º 127/2012, de 21 de junho, declaro que todos os recebimentos em atraso existentes em 31 de dezembro último se encontram devidamente registados na base de dados central da entidade, pelos seguintes montantes:*

Conta	Designação	Anos anteriores	2014 - 1.º semestre	2014 - 2.º semestre	Total	Obs.
21.1	Clientes, c/c	2.116,50	0,00	27.749,38	29.865,88	
CE. 070199	Outros	2.116,50	0,00	27.749,38	29.865,88	Agregada - refeições escolares
21.2	Contribuintes, c/c	1.012.343,93	4.562,55	754,00	1.017.660,48	
CE. 01020701	Contribuição Autárquica	726.902,95			726.902,95	NIF: 600000079 Autoridade Tributária e Aduaneira (Processo Opel)
CE. 01020702	Imposto Municipal de Sisa	181.351,17			181.351,17	NIF: 600000079 Autoridade Tributária e Aduaneira (Processo Opel)
CE. 02020601	Mercados e Feiras			380,80	380,80	Agregada - Taxa de exercício e banca do Mercado Diário de Azambuja
CE. 02020602	Loteamentos e Obras	18.060,00			18.060,00	NIF: 504412515 Investmad - Imobiliária, SA (Acordo de Pagamento em prestações - Proc. 63/09-CACS-Compensações)
CE. 02020603	Ocupação da Via Pública	1.521,46			1.521,46	NIF: 503494801 Noque Noque Bar, Lda. (Acordo de Pagamento em prestações)
CE. 04012302	Loteamentos e Obras	24.403,35			24.403,35	NIF: 504412515 Investmad - Imobiliária, SA (Acordo de Pagamento em prestações - Proc. 63/09-CACS-Taxas)
CE. 04012303	Ocupação da Via Pública	860,00	886,53		1.746,53	Agregada - licenças de publicidade e ocupação da via pública
CE. 0401239999	Outras	1.215,23	1.100,52		2.315,75	Agregada - licenças de publicidade e ocupação da via pública
CE. 040204	Coimas e Penalidades por Contra-Ordenações	58.029,77	2.575,50	373,20	60.978,47	NIF: 505100428 NCV Transportes Lda. (23.283,32€) e o remanescente agregado
21.3	Utentes, c/c	449.323,96	39.981,95	302.509,11	791.815,02	
CE. 051001	Rendas - Terrenos	1.153,43	290,53		1.443,96	Agregada - rendas do direito de superfície (Bairro Socasa)
CE. 07010801	Água	95.538,54			95.538,54	Agregada - "recibos de água"
CE. 070201	Aluguer de Espaços e Equipamentos	27.397,37			27.397,37	Agregada - "recibos de água"
CE. 07020804	Serviços Desportivos	32,50			32,50	Agregada - férias desportivas de Verão e aluguer do pavilhão municipal
CE. 07020901	Saneamento	23.623,96			23.623,96	Agregada - "recibos de água"
CE. 07020902	Resíduos Sólidos	24.789,58		257.939,22	282.728,80	Anos anteriores: Agregada - "recibos de água" (22.379,58€) e NIF: 503043745 Galpegeste - Gestão de Áreas de Serviço, SA (2.410,00€); Ano 2014 - NIF: 508911443 ADAZ-Águas de Azambuja, SA (239.488,82€) e NIF: 600085171 Direção Geral de Reinserção e Serviços Prisionais (18.450,40€).
CE. 07020903	Transportes Coletivos de Pessoas e Mercadorias	10.116,40	3.787,41	5.688,85	19.592,66	Anos anteriores: Agregada - transportes escolares (1.150,42€); cedência de viaturas (8.965,98€). Ano 2014 - Agregada - transportes escolares (2.176,56€); cedência de viaturas (7.299,70€).
CE. 07020904	Trabalhos por Conta de Particulares	9.088,37			9.088,37	Agregada
CE. 07020905	Cemitérios	1.050,58	305,86	974,30	2.330,74	Agregada



CE. 07020906	Mercados e Feiras	3.991,31			3.991,31	NIF: 506196402 Ouro e Bento, Lda. (Talhos 1 e 2 do Mercado Diário de Azambuja)
CE. 07020999	Outros	6.988,70		4.929,18	11.917,88	Fornecimento de energia elétrica Anos anteriores: NIF: 505311593 Águas do Oeste, SA (5.075,18€); NIF: 164880259 Domingos Gonçalves da Costa (1.866,64€) e outros (46,88€). Ano 2014 - NIF: 202678679 Maria de Fátima Gonçalves Martins Aragonez Lopes (4.929,18€).
CE. 070301	Rendas - Habitações	225.926,95	16.299,00	16.592,00	258.817,95	Agregada
CE. 070399	Rendas - Outras	19.626,27	19.299,15	16.385,56	55.310,98	Agregada
21.8	<b>Cientes, contribuintes e utentes de cobrança duvidosa</b>	<b>1.209,94</b>	<b>0,00</b>	<b>0,00</b>	<b>1.209,94</b>	
CE. 07010801	Água	879,96			879,96	Agregada - "recibos de água"
CE. 070201	Aluguer de Espaços e Equipamentos	329,98			329,98	Agregada - "recibos de água"
26.8	<b>Outros Credores</b>	<b>156.471,84</b>	<b>911,09</b>	<b>1.193,12</b>	<b>158.576,05</b>	
CE. 08019999		710,98	911,09	1.193,12	2.815,19	Agregada
CE. 100101		14.594,04			14.594,04	NIF: 501305734 Município de Alenquer (acordo de colaboração)
CE. 110801		43.820,97			43.820,97	NIF: 506922332 Associação AMO+ (cedência onerosa das ações da Resioeste, SA)
CE. 130199		17.190,00			17.190,00	NIF: 505311593 Águas do Oeste, SA
CE. 150101		29,89			29,89	NIF: 203205855 Sónia Alexandra Sousa Pereira Marques (reposição)
Sem CE associada		64.508,96			64.508,96	NIF: 505311593 Águas do Oeste, SA
Sem CE associada		15.617,00			15.617,00	NIF: 509226426 LT, SRU, EM (realização do capital social)
<b>Total</b>		<b>1.621.466,17</b>	<b>45.455,59</b>	<b>332.205,61</b>	<b>1.999.127,37</b>	

O Presidente da Câmara Municipal,



(Luís Manuel Abreu de Sousa)



**ANEXO VII**  
**PAGAMENTOS EM ATRASO A 31/12/2014**

(ordenado por antiguidade)

(alínea b) do n.º 1 do art.º 15.º da Lei n.º 8/2012, de 21 de fevereiro e n.º 1 do art.º 17.º do Decreto-Lei n.º 127/2012, de 21 de junho)

Credor			Fatura					Obs.
NIF	Cód.	Designação	Referência	Data de Emissão	Data de Vencimento (inicial)	Valor em dívida a 31/12/2014 (€)	Conta	
(1)	(2)	(3)	(4)	(5)	(6)	(7)	(8)	(9)
505311593	2644	AGUAS DO OESTE, SA	2300000252	31-07-2010	30-08-2010	3.541,53	22.1	a)
505311593	2644	AGUAS DO OESTE, SA	2300000253	31-07-2010	30-08-2010	5.645,99	22.1	a)
505311593	2644	AGUAS DO OESTE, SA	2300000287	31-08-2010	30-09-2010	3.541,53	22.1	a)
505311593	2644	AGUAS DO OESTE, SA	2300000288	31-08-2010	30-09-2010	5.645,99	22.1	a)
505311593	2644	AGUAS DO OESTE, SA	ND2300000325	30-09-2010	30-10-2010	3.427,29	22.1	a)
505311593	2644	AGUAS DO OESTE, SA	ND2300000326	30-09-2010	30-10-2010	5.463,86	22.1	a)
505311593	2644	AGUAS DO OESTE, SA	ND2300000374	31-10-2010	30-11-2010	3.541,53	22.1	a)
505311593	2644	AGUAS DO OESTE, SA	ND2300000375	31-10-2010	30-11-2010	5.645,99	22.1	a)
505311593	2644	AGUAS DO OESTE, SA	ND2300000414	30-11-2010	30-12-2010	3.427,29	22.1	a)
505311593	2644	AGUAS DO OESTE, SA	ND2300000415	30-11-2010	30-12-2010	5.463,86	22.1	a)
505311593	2644	AGUAS DO OESTE, SA	ND2300000454	31-12-2010	30-01-2011	3.541,53	22.1	a)
505311593	2644	AGUAS DO OESTE, SA	ND2300000455	31-12-2010	30-01-2011	5.645,99	22.1	a)
505311593	2644	AGUAS DO OESTE, SA	ND2300000492	30-12-2011	29-01-2012	615,00	22.1	a)
505311593	2644	AGUAS DO OESTE, SA	2300000023	31-01-2013	02-03-2013	9.880,10	22.1	a)
505311593	2644	AGUAS DO OESTE, SA	2300000047	28-02-2013	30-03-2013	5.067,43	22.1	a)
505311593	2644	AGUAS DO OESTE, SA	2300000076	31-03-2013	30-04-2013	5.554,55	22.1	a)
505311593	2644	AGUAS DO OESTE, SA	2300000104	31-03-2013	30-04-2013	10,88	22.1	a)
505311593	2644	AGUAS DO OESTE, SA	2300000112	30-04-2013	30-05-2013	5.273,94	22.1	a)
505311593	2644	AGUAS DO OESTE, SA	ND/91000002	30-04-2013	30-05-2013	212,48	22.1	a)
505311593	2644	AGUAS DO OESTE, SA	ND9100000001	30-04-2013	30-05-2013	17,79	22.1	a)
						<b>81.164,55</b>		

Nota:

a) Valores cuja liquidação se prevê ocorrer por encontro de contas, com o desfecho do processo negocial em curso.

ANEXO VIII

LISTAGEM DE DOCUMENTOS INCLUIDOS EM ACORDOS DE PAGAMENTO

(ordenada por ano de constituição da dívida)

(n.º 3 do art.º 19.º do Decreto-Lei n.º 127/2012, de 21 de junho)

ID	Ano de constituição da dívida	Class. Económica	Fornecedor		Descrição	Montante Global	Implicações do atraso no pagamento	Ano de liquidação	Mês de liquidação	Montante parcial	Fonte de Financiamento	Existência de acordo com credor
4/2010	2010	25202020202	5045022298	RESIOESTE,SA	Prestação de serviços (RSU)	5.516,06 €	JUROS DE MORA	2015	1	5.516,06 €	RP	S
ND 4/2010	2010	25202030601	504502298	RESIOESTE,SA	Juros de Mora	753,45 €	JUROS DE MORA	2015	1	753,45 €	RP	S
18/2010	2010	25202020202	504502298	RESIOESTE,SA	Prestação de serviços (RSU)	30.806,84 €	JUROS DE MORA	2015	1	1.091,49 €	RP	S
							JUROS DE MORA	2015	2	7.361,00 €	RP	S
							JUROS DE MORA	2015	3	7.361,00 €	RP	S
							JUROS DE MORA	2015	4	7.361,00 €	RP	S
							JUROS DE MORA	2015	5	7.361,00 €	RP	S
							JUROS DE MORA	2015	6	271,35 €	RP	S
ND 19/2010	2010	25202030601	504502298	RESIOESTE,SA	Juros de Mora	845,31 €	JUROS DE MORA	2015	6	845,31 €	RP	S
32/2010	2010	25202020202	504502298	RESIOESTE,SA	Prestação de serviços (RSU)	39.158,44 €	JUROS DE MORA	2015	6	6.244,34 €	RP	S
							JUROS DE MORA	2015	7	7.361,00 €	RP	S
							JUROS DE MORA	2015	8	7.361,00 €	RP	S
							JUROS DE MORA	2015	9	7.361,00 €	RP	S
							JUROS DE MORA	2015	10	7.361,00 €	RP	S
							JUROS DE MORA	2015	11	3.470,10 €	RP	S
ND 33/2010	2010	25202030601	504502298	RESIOESTE,SA	Juros de Mora	928,12 €	JUROS DE MORA	2015	11	928,12 €	RP	S
46/2010	2010	25202020202	504502298	RESIOESTE,SA	Prestação de serviços (RSU)	38.592,40 €	JUROS DE MORA	2015	11	2.962,78 €	RP	S
							JUROS DE MORA	2015	12	7.361,00 €	RP	S
							JUROS DE MORA	2016	1	7.361,00 €	RP	S
							JUROS DE MORA	2016	2	7.361,00 €	RP	S
							JUROS DE MORA	2016	3	7.361,00 €	RP	S
							JUROS DE MORA	2016	4	6.185,82 €	RP	S
ND 47/2010	2010	25202030601	504502298	RESIOESTE,SA	Juros de Mora	113,00 €	JUROS DE MORA	2016	4	113,00 €	RP	S
ND 59/2010	2010	25202030601	504502298	RESIOESTE,SA	Juros de Mora	1.006,55 €	JUROS DE MORA	2016	4	1.006,55 €	RP	S
4770	2013	252010208050101	506614913	MUNICÍPIO DE VILA FRANCA DE XIRA	Comparticipação dos acessos e obras complementares ao Novo Hospital de Vila Franca de Xira	11.964,90 €	N/A	2015	1	9.000,00 €	RP	S
192	2013	252010208050101	506614913	MUNICÍPIO DE VILA FRANCA DE XIRA	Comparticipação dos acessos e obras complementares ao Novo Hospital de Vila Franca de Xira	65.747,70 €	N/A	2015	2	2.964,90 €	RP	S
							N/A	2015	2	6.035,10 €	RP	S
							N/A	2015	3	9.000,00 €	RP	S
							N/A	2015	4	9.000,00 €	RP	S
							N/A	2015	5	9.000,00 €	RP	S
							N/A	2015	6	9.000,00 €	RP	S
							N/A	2015	7	9.000,00 €	RP	S
							N/A	2015	8	9.000,00 €	RP	S
							N/A	2015	9	5.712,80 €	RP	S
39	2014	252010208050101	506614913	MUNICÍPIO DE VILA FRANCA DE XIRA	Comparticipação dos acessos e obras complementares ao Novo Hospital de Vila Franca de Xira	64.656,95 €	N/A	2015	9	3.287,40 €	RP	S
							N/A	2015	10	9.000,00 €	RP	S
							N/A	2015	11	9.000,00 €	RP	S
							N/A	2015	12	9.000,00 €	RP	S
							N/A	2016	1	9.000,00 €	RP	S
							N/A	2016	2	9.000,00 €	RP	S
							N/A	2016	3	9.000,00 €	RP	S
							N/A	2016	4	7.369,55 €	RP	S
TOTAL :						260.089,72 €				260.089,72 €		

Notas:  
N/A - Não aplicável;  
RP - Recetas Próprias;  
S - Sim.

**MUNICÍPIO DE AZAMBUJA**

**CERTIFICAÇÃO LEGAL DE CONTAS**



## CERTIFICAÇÃO LEGAL DAS CONTAS

### INTRODUÇÃO

1. Examinámos as demonstrações financeiras do **Município de Azambuja**, as quais compreendem o Balanço em 31 de dezembro de 2014 (que evidencia um total de 61.110.938 euros e um total de fundos próprios de 35.505.984 euros, incluindo um resultado líquido negativo de 3.591.401 euros), a Demonstração dos Resultados e os Mapas de Execução Orçamental (que evidenciam um total de 12.668.704 euros de despesa paga e um total de 14.589.460 euros de receita cobrada líquida) do exercício findo naquela data, e o correspondente Anexo.

### RESPONSABILIDADES

2. É da responsabilidade do Executivo Municipal a preparação de demonstrações financeiras que apresentem de forma verdadeira e apropriada a posição financeira do Município, o resultado das suas operações e o relato da execução orçamental, bem como a adoção de políticas e critérios contabilísticos e orçamentais adequados e a manutenção de um sistema de controlo interno apropriado.
3. A nossa responsabilidade consiste em expressar uma opinião profissional e independente, baseada no nosso exame daquelas demonstrações financeiras.

### ÂMBITO

4. Exceto quanto às limitações descritas nos parágrafos 7 e 8, o exame a que procedemos foi efetuado de acordo com as Normas Técnicas e as Diretrizes de Revisão/Auditoria da Ordem dos Revisores Oficiais de Contas, as quais exigem que o mesmo seja planeado e executado com o objetivo de obter um grau de segurança aceitável sobre se as demonstrações financeiras estão isentas de distorções materialmente relevantes. Para tanto o referido exame incluiu:
  - a verificação, numa base de amostragem, do suporte das quantias e divulgações constantes das demonstrações financeiras e a avaliação das estimativas, baseadas em juízos e critérios definidos pelo Executivo Municipal, utilizadas na sua preparação;
  - a verificação, numa base de amostragem, da conformidade legal e regularidade financeira das operações efetuadas;
  - a apreciação sobre se são adequadas as políticas contabilísticas adotadas e a sua divulgação, tendo em conta as circunstâncias; e
  - a apreciação sobre se é adequada, em termos globais, a apresentação das demonstrações financeiras.



**Pão Alvo & Associado - SROC, Lda**  
Sociedade de Revisores Oficiais de Contas

5. O nosso exame abrangeu também a verificação da concordância da informação financeira constante do relatório de gestão com as demonstrações financeiras.
6. Entendemos que o exame efetuado proporciona uma base aceitável para a expressão da nossa opinião.

## RESERVAS

7. O Município de Azambuja celebrou um acordo, em 13 de dezembro de 2012, com a empresa Águas do Oeste, SA (ADO), que permitiu ultrapassar um conjunto de divergências existentes entre as partes relativas à transferência das infra-estruturas de abastecimento de água e de saneamento. No entanto, encontra-se ainda por finalizar as negociações no que respeita ao cálculo e prazos de pagamentos de juros de mora, devidos pelas partes, bem como a conclusão de diversos processos judiciais interpostos por aquela empresa contra o Município, pelo que não nos é possível quantificar o impacto de eventuais ajustamentos decorrentes do desfecho destas situações ao nível das demonstrações financeiras do Município.
8. Na rubrica de "Contribuintes c/c", encontram-se reconhecidas as dívidas do Estado Português para com o Município de Azambuja, no montante global de 908.254 euros, referentes à parte que a edilidade tem direito a ser ressarcida, no âmbito da concessão de benefícios fiscais cedidos à OPEL/General Motors Portugal, por esta entidade não ter cumprido integralmente o contrato de investimento que a isentou de impostos (Imposto Municipal de SISA: 181.351 euros; Contribuição Autárquica e Imposto Municipal sobre Imóveis: 726.903 euros). Na documentação que integra este processo, destacam-se os ofícios da Autoridade Tributária e Aduaneira, nos quais se reconhece a dívida da General Motors Portugal para com o Estado Português, muito embora esta empresa tivesse argumentado em sentido inverso, nomeadamente através da apresentação de algumas decisões judiciais já proferidas. Face às informações disponíveis mantém-se o risco de incobrabilidade, total ou parcial, deste ativo, não sendo possível avaliar atualmente os impactos que daí possam advir nas demonstrações financeiras.

## OPINIÃO

9. Em nossa opinião, exceto quanto às limitações descritas nos parágrafos nºs 7 e 8 acima, as referidas demonstrações financeiras apresentam de forma verdadeira e apropriada, em todos os aspetos materialmente relevantes, a posição financeira do **Município de Azambuja**, em 31 de dezembro de 2014, o resultado das suas operações e a execução orçamental relativa à despesa paga e à receita cobrada no exercício findo naquela data, em conformidade com os princípios contabilísticos geralmente aceites em Portugal previstos no POCAL.





**Pão Alvo & Associado - SROC, Lda**  
Sociedade de Revisores Oficiais de Contas

## RELATO SOBRE OUTROS REQUISITOS LEGAIS

10. É também nossa opinião que a informação constante do relatório de gestão é concordante com as demonstrações financeiras do exercício.

## ÊNFASES

11. Sem afetar a opinião expressa nos parágrafos acima, chamamos a atenção para os seguintes assuntos:

- 11.1. Nos termos do artigo 62º da Lei nº 50/2012, de 31 de agosto, a empresa municipal EMIA, EM, já foi descontinuada, tendo sido registada, em julho de 2013, a sua liquidação e extinção pela Conservatória do Registo Comercial. Não obstante, somente em março de 2015 foram concretizadas as operações de integração no Município dos ativos e passivos da EMIA, originando a manutenção de fluxos financeiros da edilidade com a empresa municipal após a data do cancelamento da matrícula naquela Conservatória. A conclusão deste processo foi registado contabilisticamente no exercício de 2015, apurando-se uma menos-valia na ordem dos 4.645 milhares de euros, tendo o Município constituído ainda em 2014 uma provisão para fazer face a esta situação, agravando significativamente o resultado líquido do presente exercício.
- 11.2. De acordo com um parecer da CCDRLVT – Comissão de Coordenação e Desenvolvimento Regional de Lisboa e Vale do Tejo, emitido em fevereiro de 2015, o Município especializou os proveitos relacionados com o IMI, Derrama e Participação Variável no IRS, tendo por base a previsão anual inscrita nos documentos previsionais para 2015. Esta alteração de procedimento contabilístico teve como principais impactos o aumento das rubricas de acréscimos de proveitos e resultados transitados em 3.256 milhares de euros.
- 11.3. O Município não tinha ainda reunido as condições indispensáveis à utilização da Contabilidade Analítica de Custos, cuja implementação é obrigatória nos termos do ponto 2.8.3. do POCAL.

Lisboa, 1 de abril de 2015

Pão Alvo & Associado - Sociedade de Revisores Oficiais de Contas  
Representada por:  
Dr. José Luís Simões Pão Alvo (ROC 803)



## **PARECER DO REVISOR OFICIAL DE CONTAS**

1. No cumprimento do artigo 77º da Lei nº 73/2013, de 3 de setembro, vem o Revisor Oficial de Contas apresentar o Parecer sobre os documentos de prestação de contas do **MUNICÍPIO DE AZAMBUJA**, referentes ao exercício findo em 31 de dezembro de 2014.
2. Acompanhámos a atividade social e a evolução do Município, no âmbito das competências que nos estão atribuídas, quer pela informação contabilística/orçamental, quer através dos esclarecimentos julgados necessários prestados pelo Presidente da Câmara Municipal e responsáveis pela elaboração das demonstrações financeiras.
3. Na qualidade de Revisor Oficial de Contas do Município, emitimos nesta data a Certificação Legal das Contas com duas reservas e três ênfases, documento que deve ser considerado como parte integrante deste Parecer.
4. Em nossa opinião o Relatório de Gestão e as Demonstrações Financeiras encontram-se em conformidade com as disposições legais e regulamentares e refletem a posição dos registos contabilísticos em 31 de dezembro de 2014.
5. As contas do exercício refletem, em nossa opinião, a gestão estabelecida pelo Executivo Municipal.
6. Perante o exposto, emite-se o seguinte **Parecer**:
  - a) Que sejam aprovados os documentos de prestação de contas referentes ao exercício findo em 31 de dezembro de 2014;
  - b) Que seja aprovada a proposta do Executivo Municipal de aplicação do resultado líquido negativo do exercício, no valor de 3.591.401,28 euros.
7. Finalmente, o Revisor Oficial de Contas agradece ao Executivo Municipal e aos Serviços do Município de Azambuja toda a colaboração prestada no exercício das suas funções.

Lisboa, 1 de abril de 2015

Pão Alvo & Associado - Sociedade de Revisores Oficiais de Contas  
Representada por:  
Dr. José Luís Simões Pão Alvo (ROC 803)